

令和7年度

宮古魚市場スルメイカ水揚げ数量・価格推移表

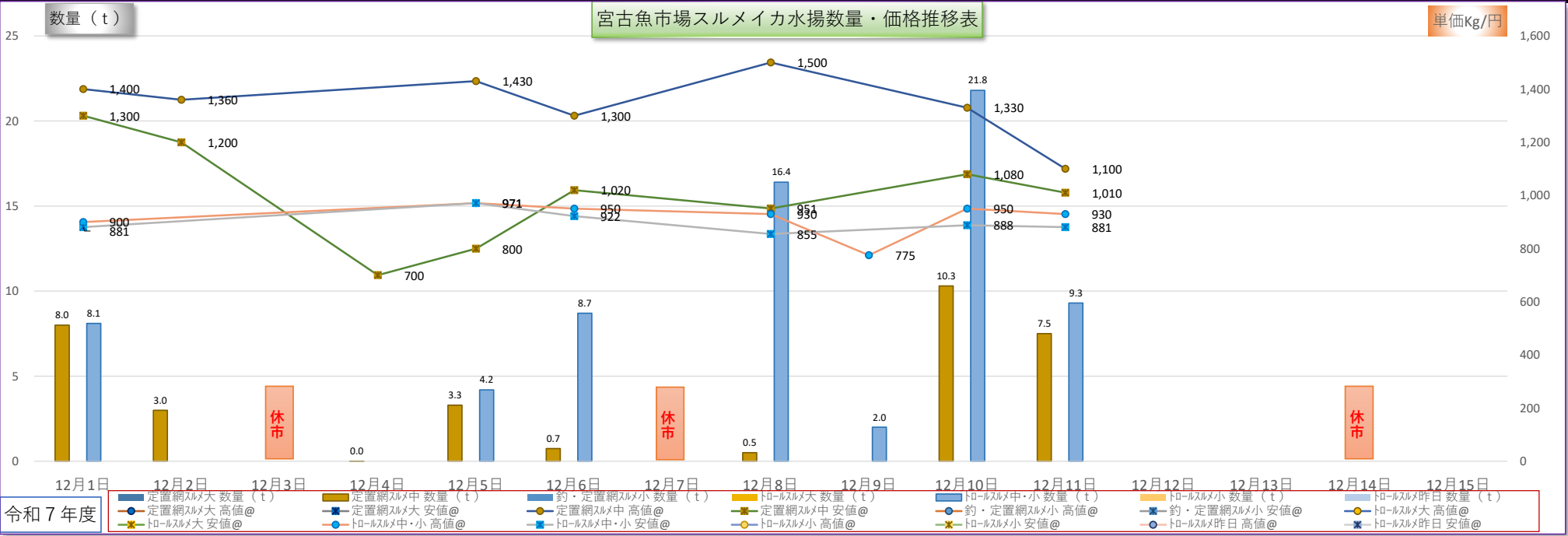
令和7年12月1日～12月15日

12月 上期

※数量トン(t)

魚市場データサービス田中

規格	定置網スルメ大			定置網スルメ中			釣・定置網スルメ小			トロールスルメ大			トロールスルメ中・小			トロールスルメ小			トロールスルメ昨日			合 計
	数量(t)	高値@	安値@	数量(t)	高値@	安値@	数量(t)	高値@	安値@	数量(t)	高値@	安値@	数量(t)	高値@	安値@	数量(t)	高値@	安値@	数量(t)	高値@	安値@	数量(t)
12月1日				8.00	1,400	1,300							8.1	900	881							16.10
12月2日				3.00	1,360	1,200																3.00
12月3日	休市																					休市
12月4日				0.00		700																0.00
12月5日				3.30	1,430	800							4.2	971	971							7.50
12月6日				0.75	1,300	1,020							8.7	950	922							9.45
12月7日	休市																					休市
12月8日				0.50	1,500	951							16.4	930	855							16.90
12月9日													2.0	775								2.00
12月10日				10.30	1,330	1,080							21.8	950	888							32.10
12月11日				7.50	1,100	1,010							9.3	930	881							16.80
12月12日																						0.00
12月13日																						0.00
12月14日	休市																					休市
12月15日																						0.00
合 計	0.00	0	0	33.35	1,500	700	0.00	0	0	0.0	0	0	70.5	971	855	0.0	0	0	0.0	0	0	103.85
累 計	0.00	0	0	122.31	1,800	650	3.51	2,300	100	0.0	0	0	191.7	1,200	0	1,059.5	1,300	0	0.0	0	0	1,377.07



11月 下期

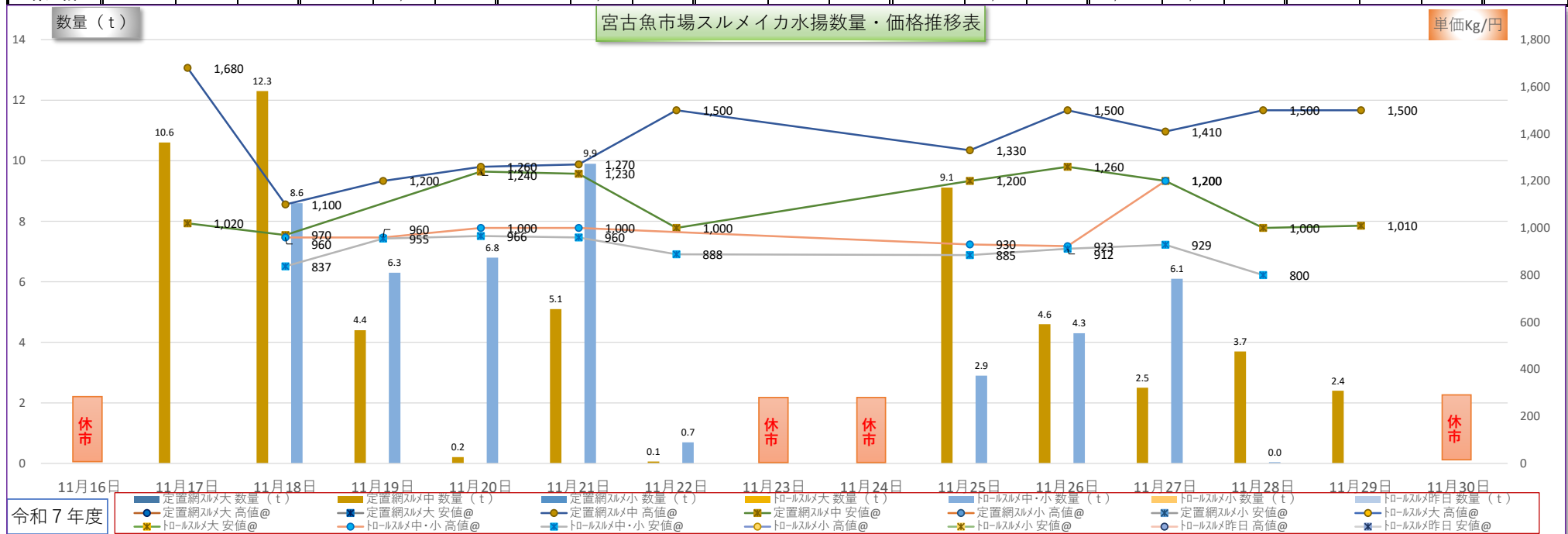
宮古魚市場スルメイカ水揚げ数量・価格推移表

※数量トン(t)

令和7年11月16日～11月30日

魚市場データサービス田中

規格	定置網スルメ大			定置網スルメ中			定置網スルメ小			トロールスルメ大			トロールスルメ中・小			トロールスルメ小			トロールスルメ昨日			合 計
月日	数量(t)	高値@	安値@	数量(t)	高値@	安値@	数量(t)	高値@	安値@	数量(t)	高値@	安値@	数量(t)	高値@	安値@	数量(t)	高値@	安値@	数量(t)	高値@	安値@	数量(t)
11月16日	休市																					休市
11月17日				10.60	1,680	1,020																10.60
11月18日				12.30	1,100	970							8.6	960	837							20.90
11月19日				4.40	1,200								6.3	960	955							10.70
11月20日				0.21	1,260	1,240							6.8	1,000	966							7.01
11月21日				5.10	1,270	1,230							9.9	1,000	960							15.00
11月22日				0.06	1,500	1,000							0.7		888							0.76
11月23日	休市																					休市
11月24日	休市																					休市
11月25日				9.11	1,330	1,200							2.9	930	885							12.01
11月26日				4.60	1,500	1,260							4.3	923	912							8.90
11月27日				2.50	1,410	1,200							6.1	1,200	929							8.60
11月28日				3.70	1,500	1,000							0.0		800							3.74
11月29日				2.40	1,500	1,010																2.40
11月30日	休市																					休市
合 計	0.00	0	0	54.98	1,680	970	0.00	0	0	0.0	0	0	45.6	1,200	800	0.0	0	0	0.0	0	0	100.62
累 計	0.00	0	0	88.96	1,800	650	3.51	2,300	100	0.0	0	0	121.2	1,200	0	1,059.5	1,300	0	0.0	0	0	1,273.22



令和7年度

宮古魚市場スルメイカ水揚げ数量・価格推移表

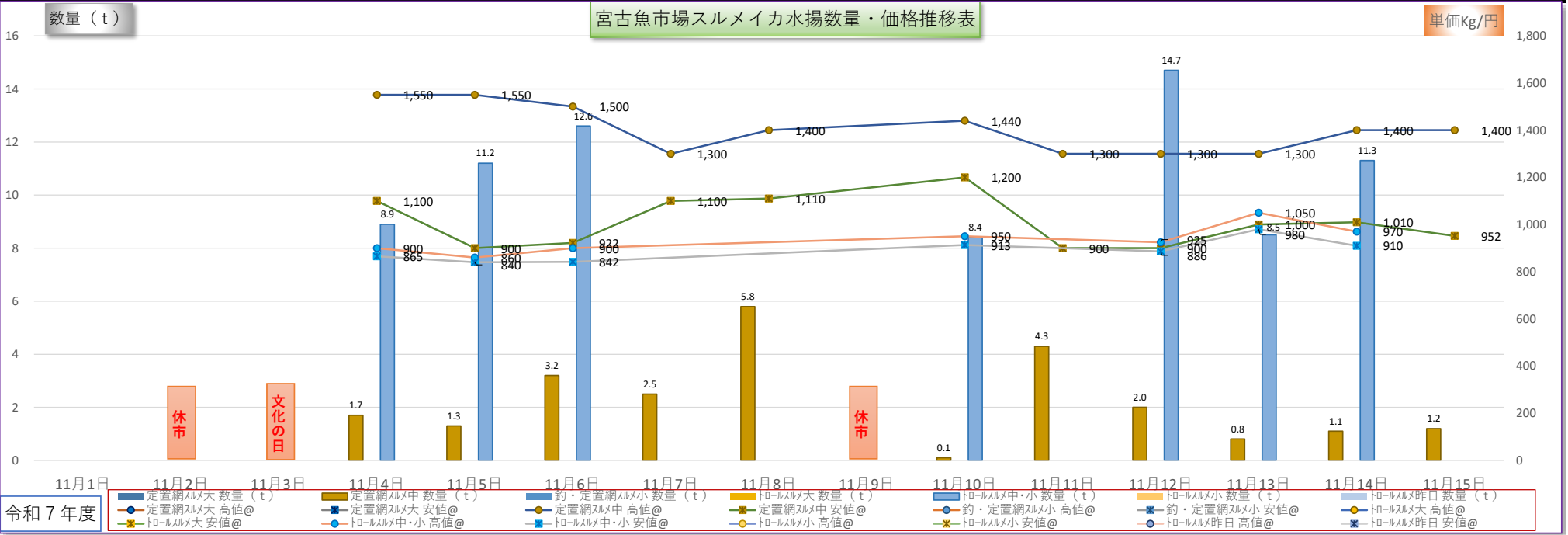
令和7年11月1日～15日

11月 上期

※数量トン(t)

魚市場データサービス田中

規格	定置網スルメ大			定置網スルメ中			釣・定置網スルメ小			トロールスルメ大			トロールスルメ中・小			トロールスルメ小			トロールスルメ昨日			合 計
月日	数量(t)	高値@	安値@	数量(t)	高値@	安値@	数量(t)	高値@	安値@	数量(t)	高値@	安値@	数量(t)	高値@	安値@	数量(t)	高値@	安値@	数量(t)	高値@	安値@	数量(t)
11月1日																						0.00
11月2日	休市																					休市
11月3日	休市																					休市
11月4日				1.70	1,550	1,100							8.9	900	865							10.60
11月5日				1.30	1,550	900							11.2	860	840							12.50
11月6日				3.20	1,500	922							12.6	900	842							15.80
11月7日				2.50	1,300	1,100																2.50
11月8日				5.80	1,400	1,110																5.80
11月9日	休市																					休市
11月10日				0.10	1,440	1,200							8.4	950	913							8.50
11月11日				4.30	1,300	900																4.30
11月12日				2.00	1,300	900							14.7	925	886							16.70
11月13日				0.81	1,300	1,000							8.5	1,050	980							9.31
11月14日				1.10	1,400	1,010							11.3	970	910							12.40
11月15日				1.20	1,400	952																1.20
合 計	0.00	0	0	24.01	1,550	900	0.00	0	0	0.0	0	0	75.6	1,050	840	0.0	0	0	0.0	0	0	99.61
累 計	0.00	0	0	33.98	1,800	650	3.51	2,300	100	0.0	0	0	75.6	1,050	0	1,059.5	1,300	0	0.0	0	0	1,172.60



令和7年度

宮古魚市場スルメイカ水揚げ数量・価格推移表

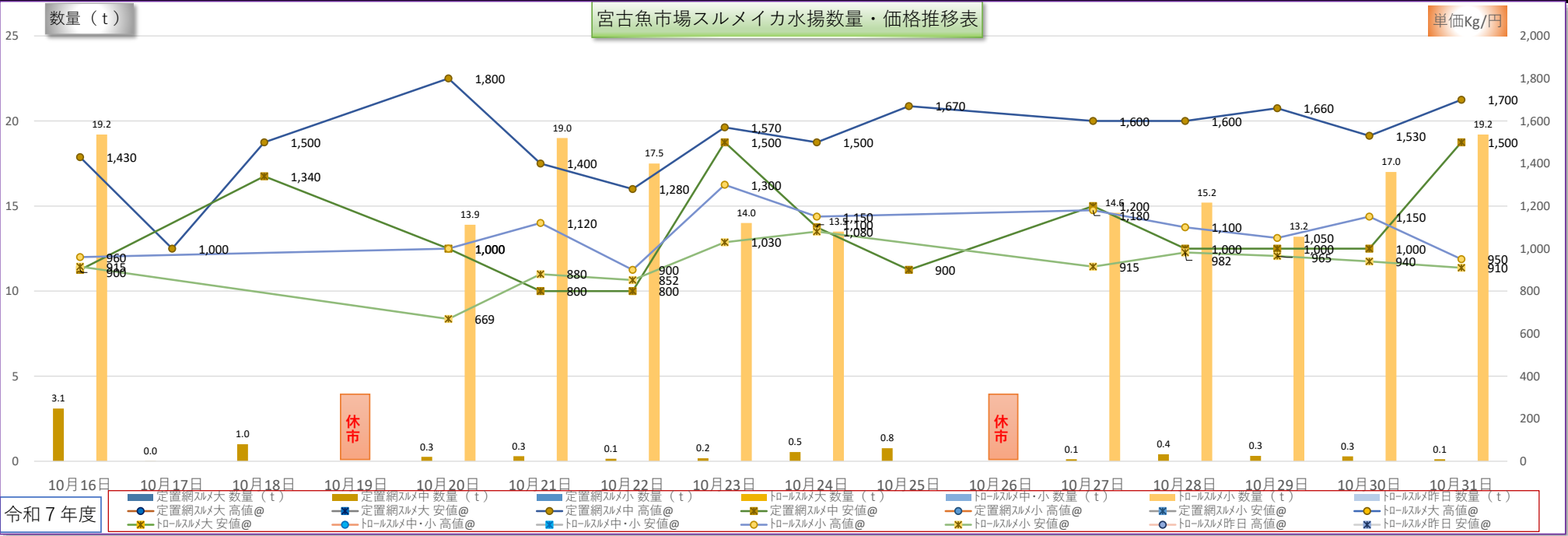
令和7年10月16日～10月31日

10月 下期

※数量トン(t)

魚市場データサービス田中

規格 月日	定置網スルメ大			定置網スルメ中			定置網スルメ小			トロールスルメ大			トロールスルメ中・小			トロールスルメ小			トロールスルメ昨日			合 計
	数量(t)	高値@	安値@	数量(t)	高値@	安値@	数量(t)	高値@	安値@	数量(t)	高値@	安値@	数量(t)	高値@	安値@	数量(t)	高値@	安値@	数量(t)	高値@	安値@	数量(t)
10月16日				3.10	1,430	900										19.2	960	915				22.30
10月17日				0.01	1,000																	0.01
10月18日				1.00	1,500	1,340																1.00
10月19日	休市																					休市
10月20日				0.26	1,800	1,000											13.9	1,000	669			14.16
10月21日				0.30	1,400	800											19.0	1,120	880			19.30
10月22日				0.15	1,280	800											17.5	900	852			17.65
10月23日				0.18	1,570	1,500											14.0	1,300	1,030			14.18
10月24日				0.54	1,500	1,100											13.5	1,150	1,080			14.04
10月25日				0.77	1,670	900																0.77
10月26日	休市																					休市
10月27日				0.12	1,600	1,200											14.6	1,180	915			14.72
10月28日				0.41	1,600	1,000											15.2	1,100	982			15.61
10月29日				0.32	1,660	1,000											13.2	1,050	965			13.52
10月30日				0.29	1,530	1,000											17.0	1,150	940			17.29
10月31日				0.12	1,700	1,500											19.2	950	910			19.32
合 計	0.00	0	0	7.56	1,800	800	0.00	0	0	0.0	0	0	0.0	0	0	176.3	1,300	669	0.0	0	0	183.86
累 計	0.00	0	0	9.97	1,800	650	3.51	2,300	100	0.0	0	0	0.0	0	0	1,059.5	1,300	0	0.0	0	0	1,072.99



令和7年度

宮古魚市場スルメイカ水揚げ数量・価格推移表

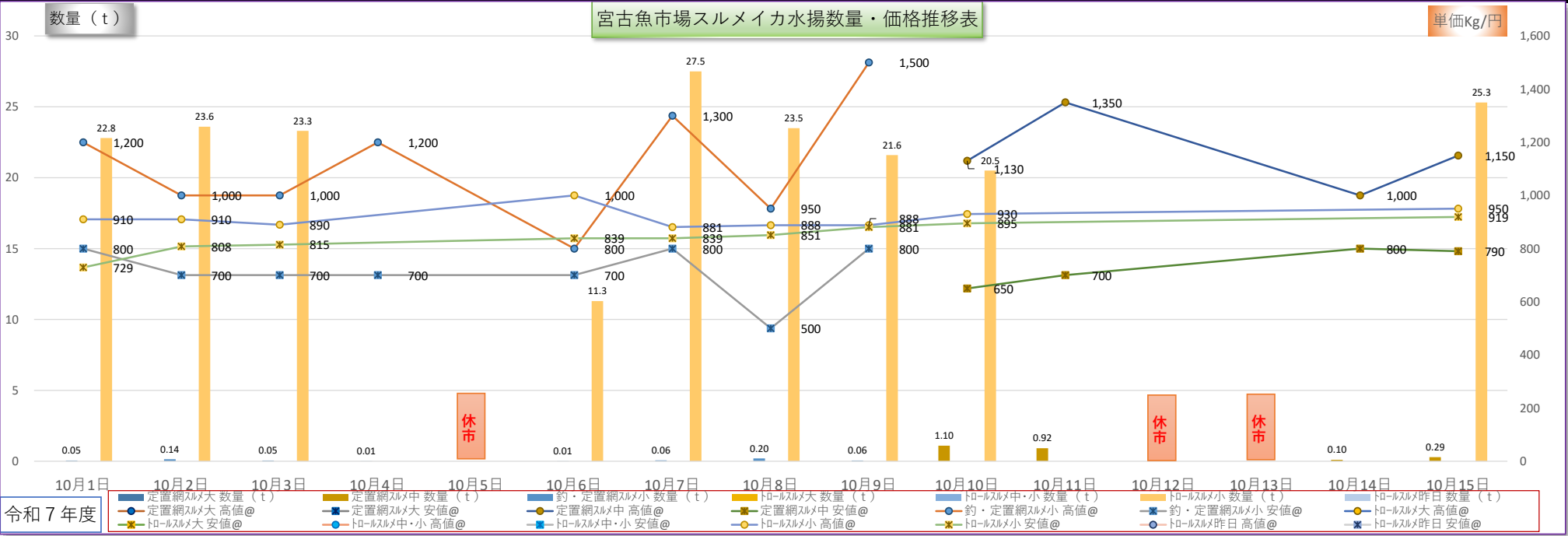
令和7年10月1日～10月15日

10月 上期

※数量トン(t)

魚市場データサービス田中

規格	定置網スルメ大			定置網スルメ中			釣・定置網スルメ小			トロールスルメ大			トロールスルメ中・小			トロールスルメ小			トロールスルメ昨日			合 計
月日	数量(t)	高値@	安値@	数量(t)	高値@	安値@	数量(t)	高値@	安値@	数量(t)	高値@	安値@	数量(t)	高値@	安値@	数量(t)	高値@	安値@	数量(t)	高値@	安値@	数量(t)
10月1日							0.05	1,200	800							22.8	910	729				22.85
10月2日							0.14	1,000	700							23.6	910	808				23.74
10月3日							0.05	1,000	700							23.3	890	815				23.35
10月4日							0.01	1,200	700													0.01
10月5日	休市																					休市
10月6日							0.01	800	700							11.3	1,000	839				11.31
10月7日							0.06	1,300	800							27.5	881	839				27.56
10月8日							0.20	950	500							23.5	888	851				23.70
10月9日							0.06	1,500	800							21.6	888	881				21.66
10月10日				1.10	1,130	650										20.5	930	895				21.60
10月11日				0.92	1,350	700																0.92
10月12日	休市																					休市
10月13日	休市																					休市
10月14日				0.10	1,000	800																0.10
10月15日				0.29	1,150	790										25.3	950	919				25.60
合 計	0.00	0	0	2.41	1,350	650	0.59	1,500	500	0.0	0	0	0.0	0	0	199.4	1,000	729	0.0	0	0	202.41
累 計	0.00	0	0	2.41	1,350	650	3.51	2,300	100	0.0	0	0	0.0	0	0	883.2	1,000	0	0.0	0	0	889.13



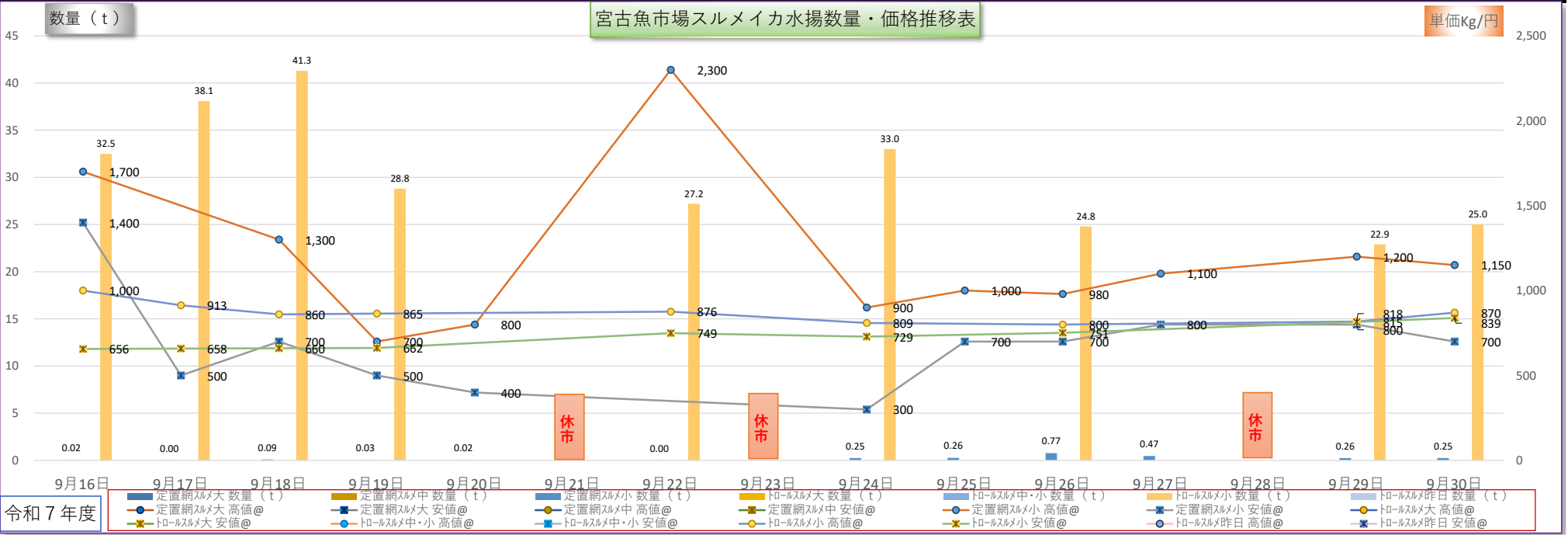
令和7年度 宮古魚市場スルメイカ水揚げ数量・価格推移表

9月 下期

※数量トン(t)

魚市場データサービス田中

規格	定置網スルメ大			定置網スルメ中			定置網スルメ小			トロールスルメ大			トロールスルメ中・小			トロールスルメ小			トロールスルメ昨日			合 計
月日	数量(t)	高値@	安値@	数量(t)	高値@	安値@	数量(t)	高値@	安値@	数量(t)	高値@	安値@	数量(t)	高値@	安値@	数量(t)	高値@	安値@	数量(t)	高値@	安値@	数量(t)
9月16日							0.02	1,700	1,400							32.5	1,000	656				32.52
9月17日							0.00		500							38.1	913	658				38.10
9月18日							0.09	1,300	700							41.3	860	660				41.39
9月19日							0.03	700	500							28.8	865	662				28.83
9月20日							0.02	800	400													0.02
9月21日	休市																					休市
9月22日							0.00	2,300								27.2	876	749				27.20
9月23日	休市																					休市
9月24日							0.25	900	300							33.0	809	729				33.25
9月25日							0.26	1,000	700													0.26
9月26日							0.77	980	700							24.8	800	751				25.57
9月27日							0.47	1,100	800													0.47
9月28日	休市																					休市
9月29日							0.26	1,200	800							22.9	818	815				23.16
9月30日							0.25	1,150	700							25.0	870	839				25.25
合 計	0.00	0	0	0.00	0	0	2.41	2,300	300	0.0	0	0	0.0	0	0	273.6	1,000	656	0.0	0	0	276.01
累 計	0.00	0	0	0.00	0	900	2.92	2,300	100	0.0	0	0	0.0	0	0	683.8	1,000	0	0.0	0	0	686.72



令和7年度

宮古魚市場スルメイカ水揚げ数量・価格推移表

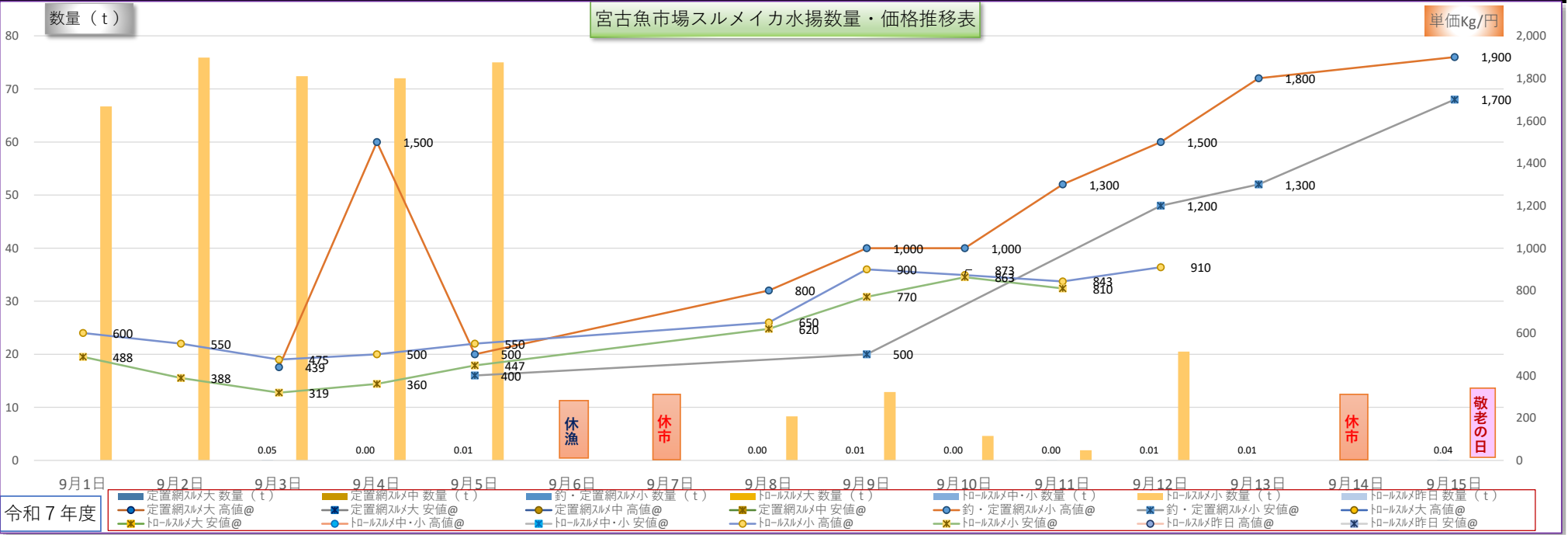
令和7年9月1日～9月15日

9月 上期

※数量トン(t)

魚市場データサービス田中

規格	定置網スルメ大			定置網スルメ中			釣・定置網スルメ小			トロールスルメ大			トロールスルメ中・小			トロールスルメ小			トロールスルメ昨日			合 計
月日	数量(t)	高値@	安値@	数量(t)	高値@	安値@	数量(t)	高値@	安値@	数量(t)	高値@	安値@	数量(t)	高値@	安値@	数量(t)	高値@	安値@	数量(t)	高値@	安値@	数量(t)
9月1日																66.7	600	488				66.70
9月2日																75.9	550	388				75.90
9月3日							0.05	439								72.4	475	319				72.45
9月4日							0.00	1,500								72.0	500	360				72.00
9月5日							0.01	500	400							75.0	550	447				75.01
9月6日	休漁																					休漁
9月7日	休市																					休市
9月8日							0.00	800								8.3	650	620				8.30
9月9日							0.01	1,000	500							12.9	900	770				12.91
9月10日							0.00	1,000								4.6	873	863				4.60
9月11日							0.00	1,300								1.9	843	810				1.90
9月12日							0.01	1,500	1,200							20.5	910					20.51
9月13日							0.01	1,800	1,300													0.01
9月14日	休市																					休市
9月15日							0.045	1,900	1,700													0.04
合 計	0.00	0	0	0.00	0	0	0.13	1,900	400	0.0	0	0	0.0	0	0	410.2	910	319	0.0	0	0	410.33
累 計	0.00	0	0	0.00	0	900	0.51	1,900	100	0.0	0	0	0.0	0	0	410.2	910	0	0.0	0	0	410.71



8月 下期

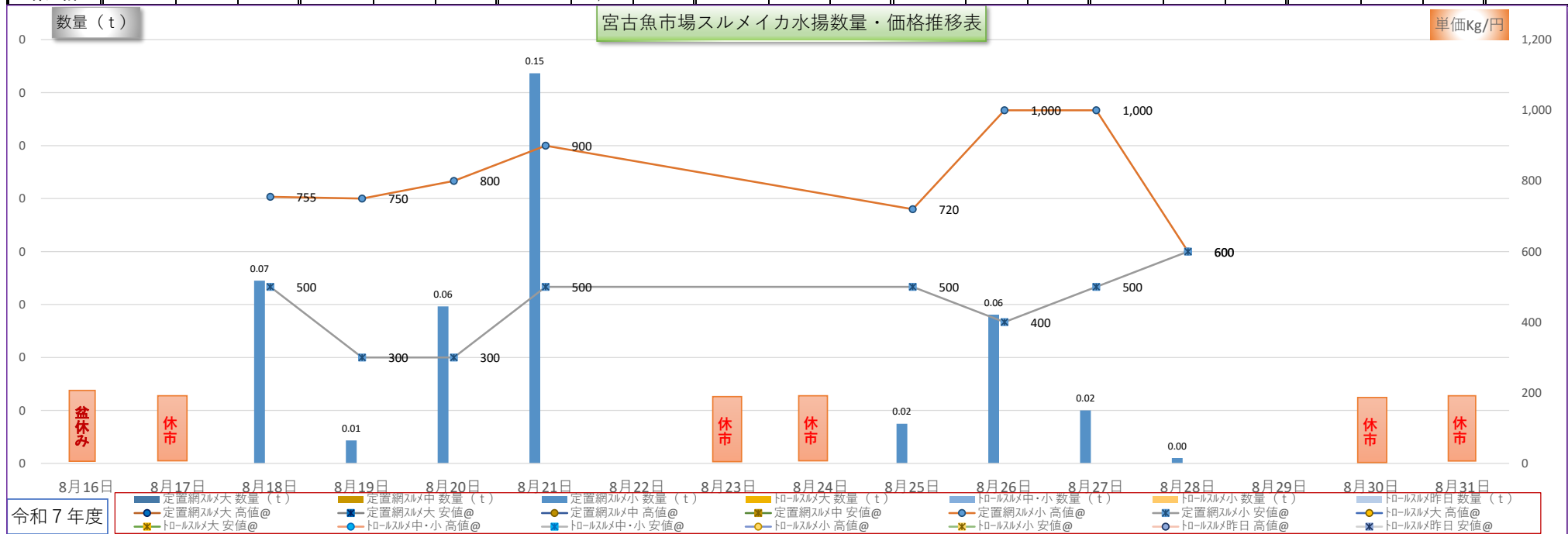
宮古魚市場スルメイカ水揚げ数量・価格推移表

※数量トン(t)

令和7年8月16日～8月31日

魚市場データサービス田中

規格	定置網スルメ大			定置網スルメ中			定置網スルメ小			トロールスルメ大			トロールスルメ中・小			トロールスルメ小			トロールスルメ昨日			合 計
月日	数量(t)	高値@	安値@	数量(t)	高値@	安値@	数量(t)	高値@	安値@	数量(t)	高値@	安値@	数量(t)	高値@	安値@	数量(t)	高値@	安値@	数量(t)	高値@	安値@	数量(t)
8月16日	休市																					休市
8月17日	休市																					休市
8月18日							0.07	755	500													0.07
8月19日							0.01	750	300													0.01
8月20日							0.06	800	300													0.06
8月21日							0.15	900	500													0.15
8月22日																						0.00
8月23日	休市																					休市
8月24日	休市																					休市
8月25日							0.02	720	500													0.02
8月26日							0.06	1,000	400													0.06
8月27日							0.02	1,000	500													0.02
8月28日							0.00	600	600													0.00
8月29日																						0.00
8月30日	休市																					休市
8月31日	休市																					休市
合 計	0.00	0	0	0.00	0	0	0.38	1,000	300	0.0	0	0	0.0	0	0	0.0	0	0	0.0	0	0	0.38
累 計	0.00	0	0	0.00	0	900	0.38	1,000	100	0.0	0	0	0.0	0	0	0.0	0	0	0.0	0	0	3.02



8月 上期

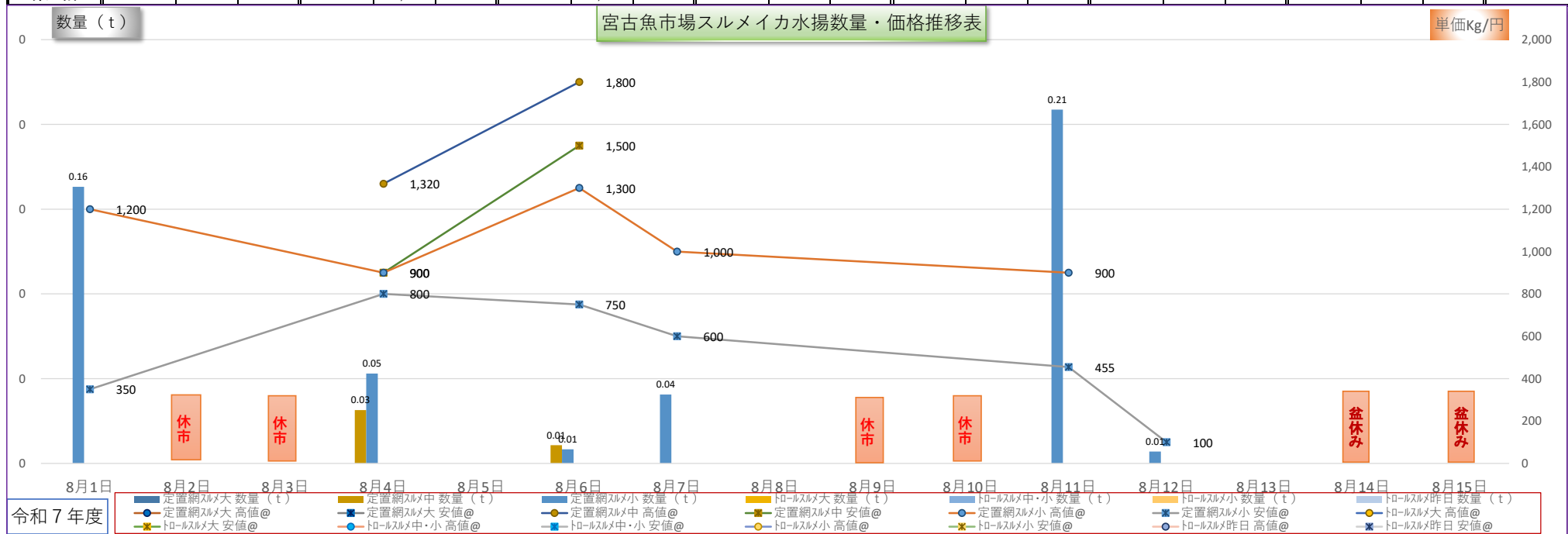
宮古魚市場スルメイカ水揚げ数量・価格推移表

※数量トン(t)

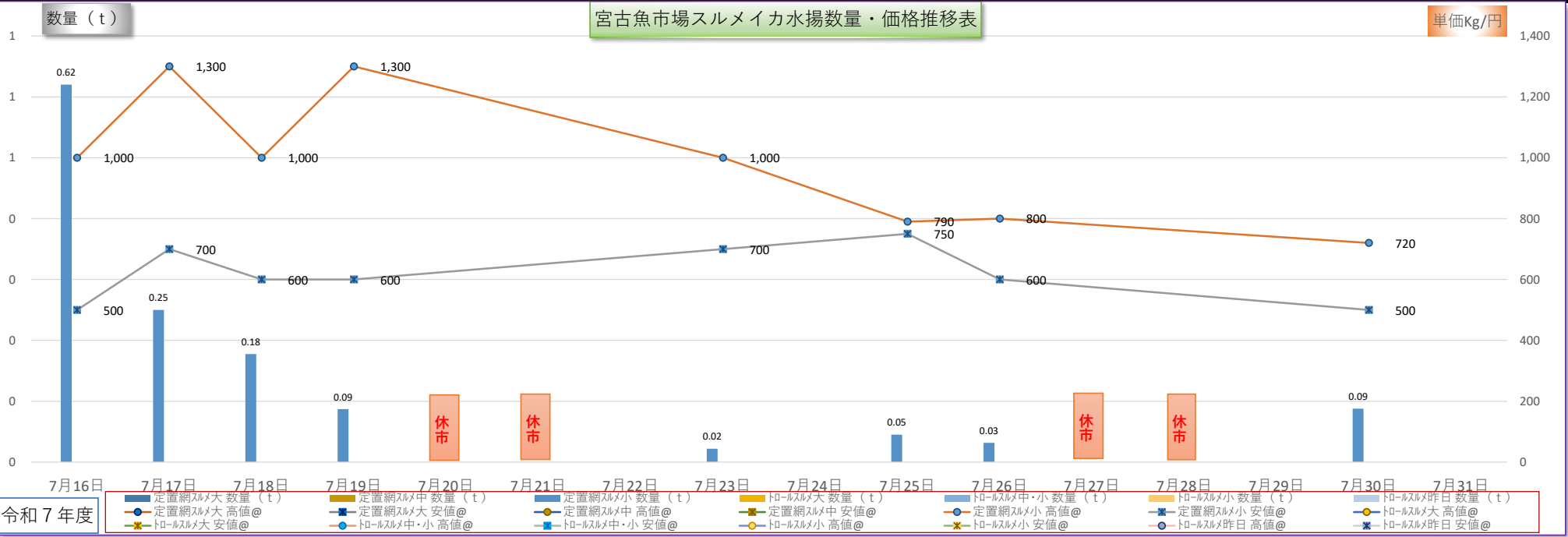
令和7年8月1日～8月15日

魚市場データサービス田中

規格	定置網スルメ大			定置網スルメ中			定置網スルメ小			トロールスルメ大			トロールスルメ中・小			トロールスルメ小			トロールスルメ昨日			合 計
月 日	数量(t)	高値@	安値@	数量(t)	高値@	安値@	数量(t)	高値@	安値@	数量(t)	高値@	安値@	数量(t)	高値@	安値@	数量(t)	高値@	安値@	数量(t)	高値@	安値@	数量(t)
8月1日							0.16	1,200	350													0.16
8月2日	休市																					休市
8月3日	休市																					休市
8月4日				0.03	1,320	900	0.05	900	800													0.08
8月5日																						0.00
8月6日				0.01	1,800	1,500	0.01	1,300	750													0.02
8月7日							0.04	1,000	600													0.04
8月8日																						0.00
8月9日	休市																					休市
8月10日	休市																					休市
8月11日							0.21	900	455													0.21
8月12日							0.01		100													0.01
8月13日																						0.00
8月14日	盆休み休市																					盆休み休市
8月15日	盆休み休市																					盆休み休市
合 計	0.00	0	0	0.04	1,800	900	0.48	1,300	100	0.0	0	0	0.0	0	0	0.0	0	0	0.0	0	0	0.52
累 計	0.00	0	0	0.04	1,800	900	2.19	1,300	100	0.0	0	0	0.0	0	0	0.0	0	0	0.0	0	0	4.49



規格	定置網スルメ大			定置網スルメ中			定置網スルメ小			トロールスルメ大			トロールスルメ中・小			トロールスルメ小			トロールスルメ昨日			合 計
月日	数量(t)	高値@	安値@	数量(t)	高値@	安値@	数量(t)	高値@	安値@	数量(t)	高値@	安値@	数量(t)	高値@	安値@	数量(t)	高値@	安値@	数量(t)	高値@	安値@	数量(t)
7月16日							0.62	1,000	500													0.62
7月17日							0.25	1,300	700													0.25
7月18日							0.18	1,000	600													0.18
7月19日							0.09	1,300	600													0.09
7月20日	休市																					休市
7月21日	休市																					休市
7月22日																						0.00
7月23日							0.02	1,000	700													0.02
7月24日																						0.00
7月25日							0.05	790	750													0.05
7月26日							0.03	800	600													0.03
7月27日	休市																					休市
7月28日	休市																					休市
7月29日																						0.00
7月30日							0.088	720	500													0.09
7月31日																						0.00
合 計	0.00	0	0	0.00	0	0	1.32	1,300	500	0.0	0	0	0.0	0	0	0.0	0	0	0.0	0	0	1.32
累 計	0.00	0	0	0.01	1,600	1,000	3.95	1,600	250	0.0	0	0	0.0	0	0	0.0	0	0	0.0	0	0	3.97



7月 上期

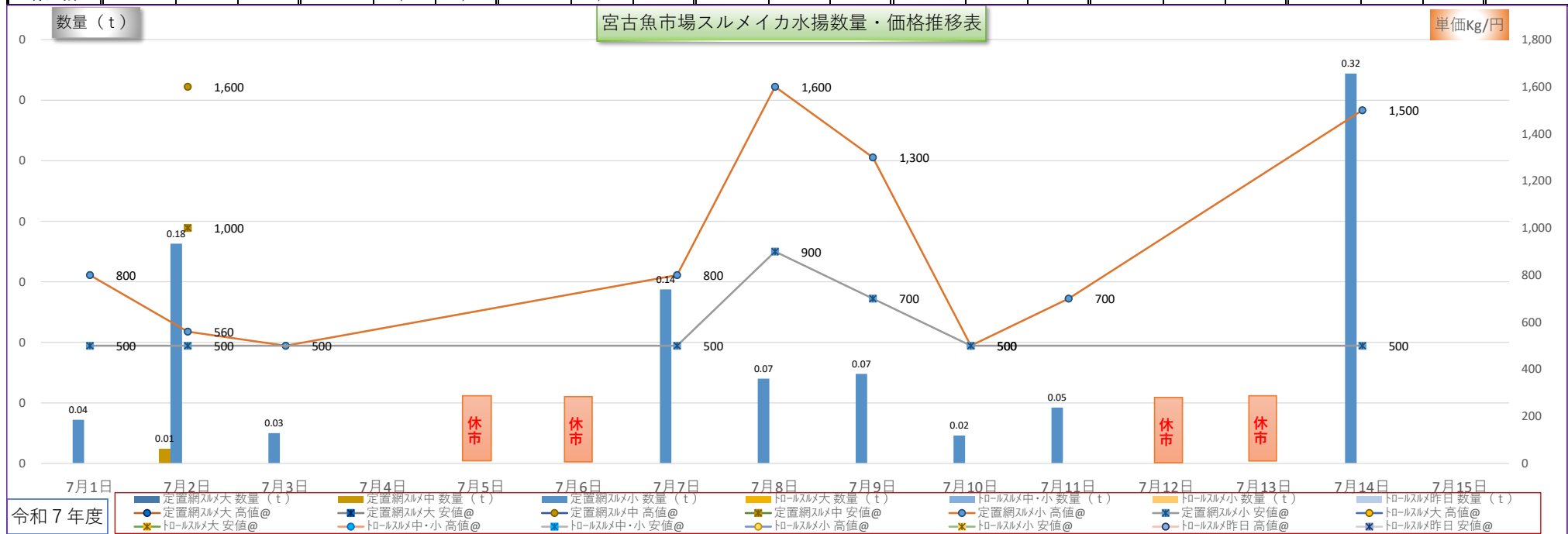
宮古魚市場スルメイカ水揚げ数量・価格推移表

※数量トン(t)

令和7年7月1日～7月15日

魚市場データサービス田中

規格	定置網スルメ大			定置網スルメ中			定置網スルメ小			トロールスルメ大			トロールスルメ中・小			トロールスルメ小			トロールスルメ昨日			合 計
月日	数量(t)	高値@	安値@	数量(t)	高値@	安値@	数量(t)	高値@	安値@	数量(t)	高値@	安値@	数量(t)	高値@	安値@	数量(t)	高値@	安値@	数量(t)	高値@	安値@	数量(t)
7月1日							0.04	800	500													0.04
7月2日				0.01	1,600	1,000	0.18	560	500													0.19
7月3日							0.03	500														0.03
7月4日																						0.00
7月5日	休市																					休市
7月6日	休市																					休市
7月7日							0.14	800	500													0.14
7月8日							0.07	1,600	900													0.07
7月9日							0.07	1,300	700													0.07
7月10日							0.02	500	500													0.02
7月11日							0.05	700														0.05
7月12日	休市																					休市
7月13日	休市																					休市
7月14日							0.32	1,500	500													0.32
7月15日																						0.00
合 計	0.00	0	0	0.01	1,600	1,000	0.92	1,600	500	0.0	0	0	0.0	0	0	0.0	0	0	0.0	0	0	0.93
累 計	0.00	0	0	0.01	1,600	1,000	2.63	1,600	250	0.0	0	0	0.0	0	0	0.0	0	0	0.0	0	0	2.64



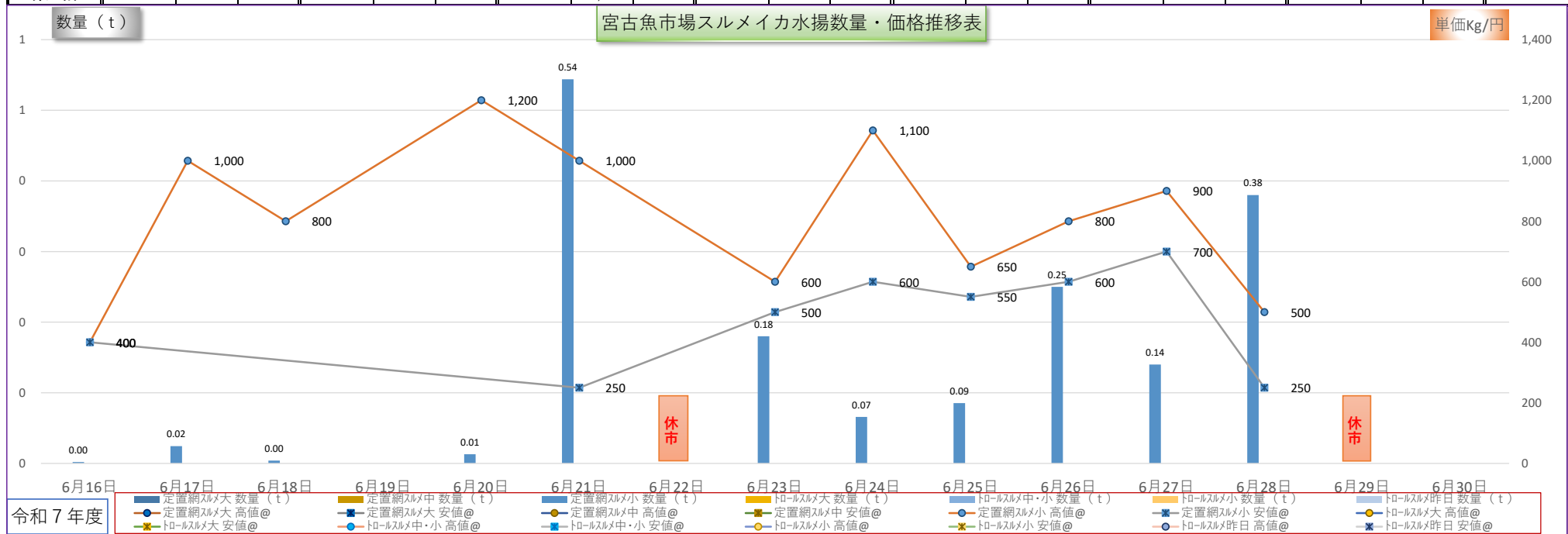
6月 下期

宮古魚市場スルメイカ水揚げ数量・価格推移表

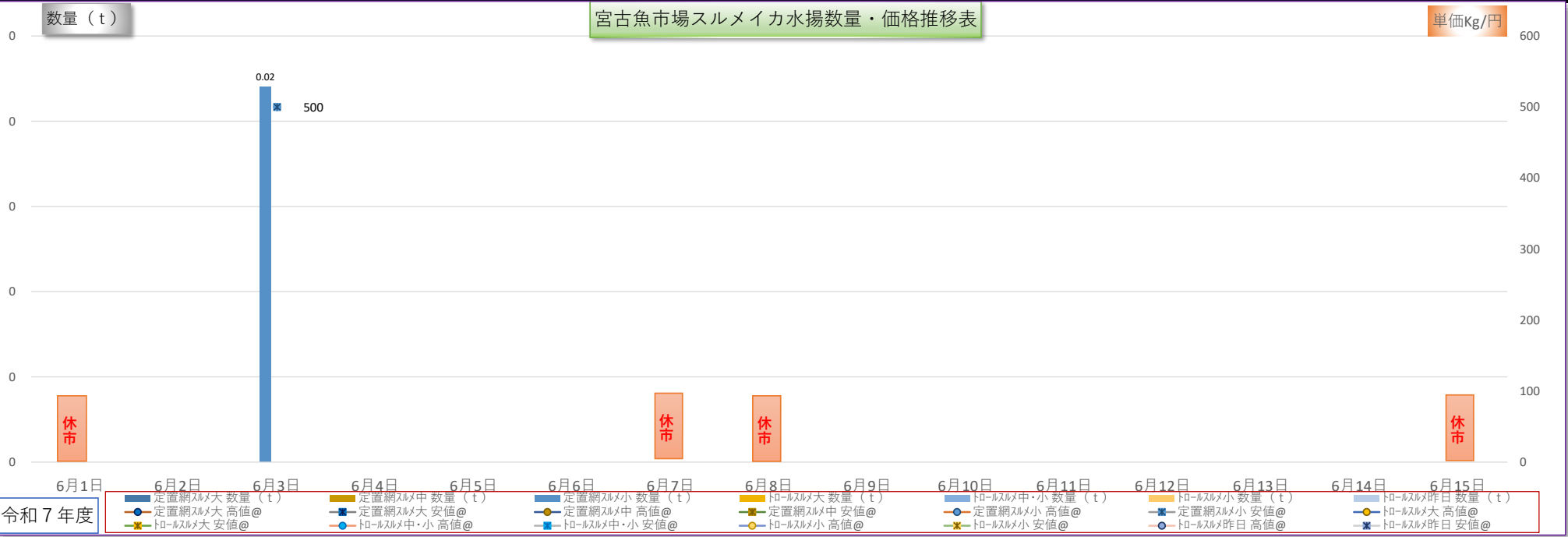
令和7年6月16日～6月30日

魚市場データサービス田中

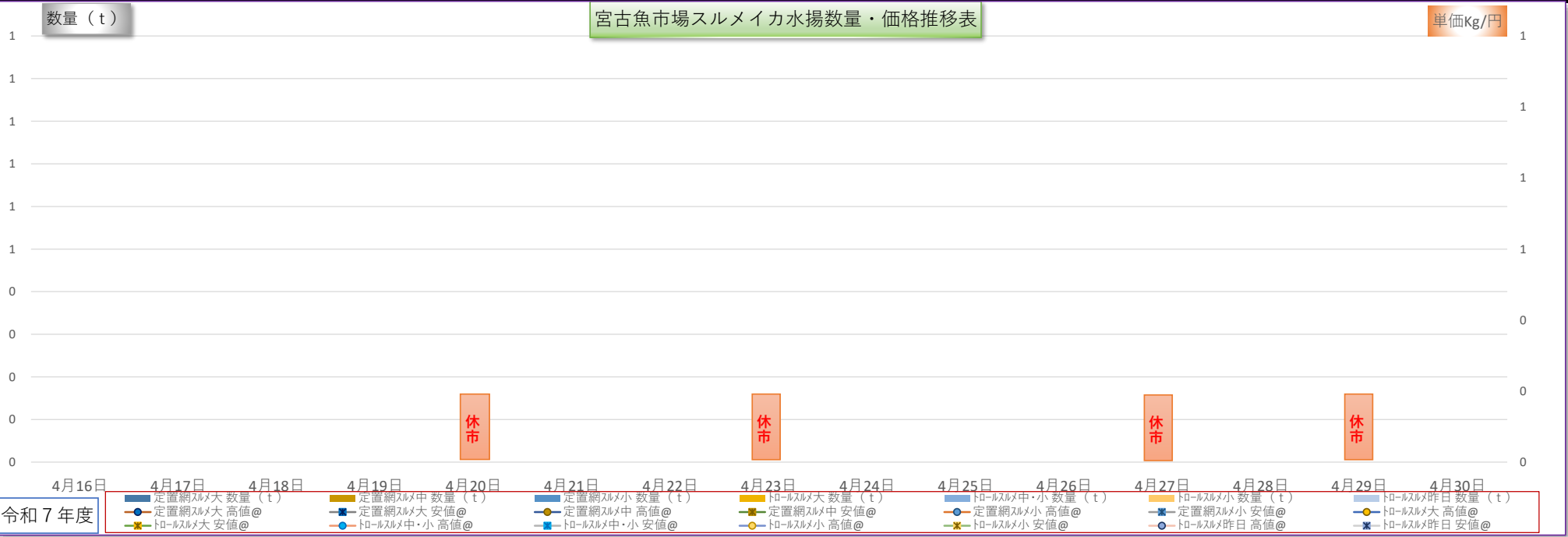
規格	定置網スルメ大			定置網スルメ中			定置網スルメ小			トロールスルメ大			トロールスルメ中・小			トロールスルメ小			トロールスルメ昨日			合 計
月日	数量(t)	高値@	安値@	数量(t)	高値@	安値@	数量(t)	高値@	安値@	数量(t)	高値@	安値@	数量(t)	高値@	安値@	数量(t)	高値@	安値@	数量(t)	高値@	安値@	数量(t)
6月16日							0.00	400	400													0.00
6月17日							0.02	1,000														0.02
6月18日							0.00	800														0.00
6月19日																						0.00
6月20日							0.01	1,200														0.01
6月21日							0.54	1,000	250													0.54
6月22日	休市																					休市
6月23日							0.18	600	500													0.18
6月24日							0.07	1,100	600													0.07
6月25日							0.09	650	550													0.09
6月26日							0.25	800	600													0.25
6月27日							0.14	900	700													0.14
6月28日							0.38	500	250													0.38
6月29日	休市																					休市
6月30日																						0.00
合 計	0.00	0	0	0.00	0	0	1.69	1,200	250	0.0	0	0	0.0	0	0	0.0	0	0	0.0	0	0	1.69
累 計	0.00	0	0	0.00	0		1.71	1,200	250	0.0	0	0	0.0	0	0	0.0	0	0	0.0	0	0	1.71



規格	定置網スルメ大			定置網スルメ中			定置網スルメ小			トロールスルメ大			トロールスルメ中・小			トロールスルメ小			トロールスルメ昨日			合 計
月日	数量(t)	高値@	安値@	数量(t)	高値@	安値@	数量(t)	高値@	安値@	数量(t)	高値@	安値@	数量(t)	高値@	安値@	数量(t)	高値@	安値@	数量(t)	高値@	安値@	数量(t)
6月1日	休市																					休市
6月2日																						0.00
6月3日							0.02	500	500													0.02
6月4日																						0.00
6月5日																						0.00
6月6日																						0.00
6月7日	休市																					休市
6月8日	休市																					休市
6月9日																						0.00
6月10日																						0.00
6月11日																						0.00
6月12日																						0.00
6月13日																						0.00
6月14日																						0.00
6月15日	休市																					休市
合 計	0.00	0	0	0.00	0	0	0.02	500	500	0.0	0	0	0.0	0	0	0.0	0	0	0.0	0	0	0.02
累 計	0.00	0	0	0.00	0	0	0.02	500	500	0.0	0	0	0.0	0	0	0.0	0	0	0.0	0	0	0.02



規格	定置網スルメ大			定置網スルメ中			定置網スルメ小			トロールスルメ大			トロールスルメ中・小			トロールスルメ小			トロールスルメ昨日			合 計
月日	数量(t)	高値@	安値@	数量(t)	高値@	安値@	数量(t)	高値@	安値@	数量(t)	高値@	安値@	数量(t)	高値@	安値@	数量(t)	高値@	安値@	数量(t)	高値@	安値@	数量(t)
4月16日																						0.00
4月17日																						0.00
4月18日																						0.00
4月19日																						0.00
4月20日	休市																					休市
4月21日																						0.00
4月22日																						0.00
4月23日	休市																					休市
4月24日																						0.00
4月25日																						0.00
4月26日																						0.00
4月27日	休市																					休市
4月28日																						0.00
4月29日	休市																					休市
4月30日																						0.00
合 計	0.00	0	0	0.00	0	0	0.00	0	0	0.0	0	0	0.0	0	0	0.0	0	0	0.0	0	0	0.00
累 計	0.00	0	0	0.00	0	0	0.00	0	0	0.0	0	0	0.0	0	0	0.0	0	0	0.0	0	0	0.00



規格	定置網スルメ大			定置網スルメ中			定置網スルメ小			トロールスルメ大			トロールスルメ中・小			トロールスルメ小			トロールスルメ昨日			合 計
月日	数量(t)	高値@	安値@	数量(t)	高値@	安値@	数量(t)	高値@	安値@	数量(t)	高値@	安値@	数量(t)	高値@	安値@	数量(t)	高値@	安値@	数量(t)	高値@	安値@	数量(t)
4月1日																						0.00
4月2日																						0.00
4月3日																						0.00
4月4日																						0.00
4月5日																						0.00
4月6日	休市																					休市
4月7日																						0.00
4月8日																						0.00
4月9日																						0.00
4月10日																						0.00
4月11日																						0.00
4月12日	休市																					休市
4月13日	休市																					休市
4月14日																						0.00
4月15日																						0.00
合 計	0.00	0	0	0.00	0	0	0.00	0	0	0.0	0	0	0.0	0	0	0.0	0	0	0.0	0	0	0.00
累 計	0.00	0	0	0.00	0	0	0.00	0	0	0.0	0	0	0.0	0	0	0.0	0	0	0.0	0	0	0.00

