

令和7年度

宮古魚市場真タコ・柳タコ水揚げ数量・価格推移表

令和7年12月1日～12月15日

12月 下期

※数量は約Kg

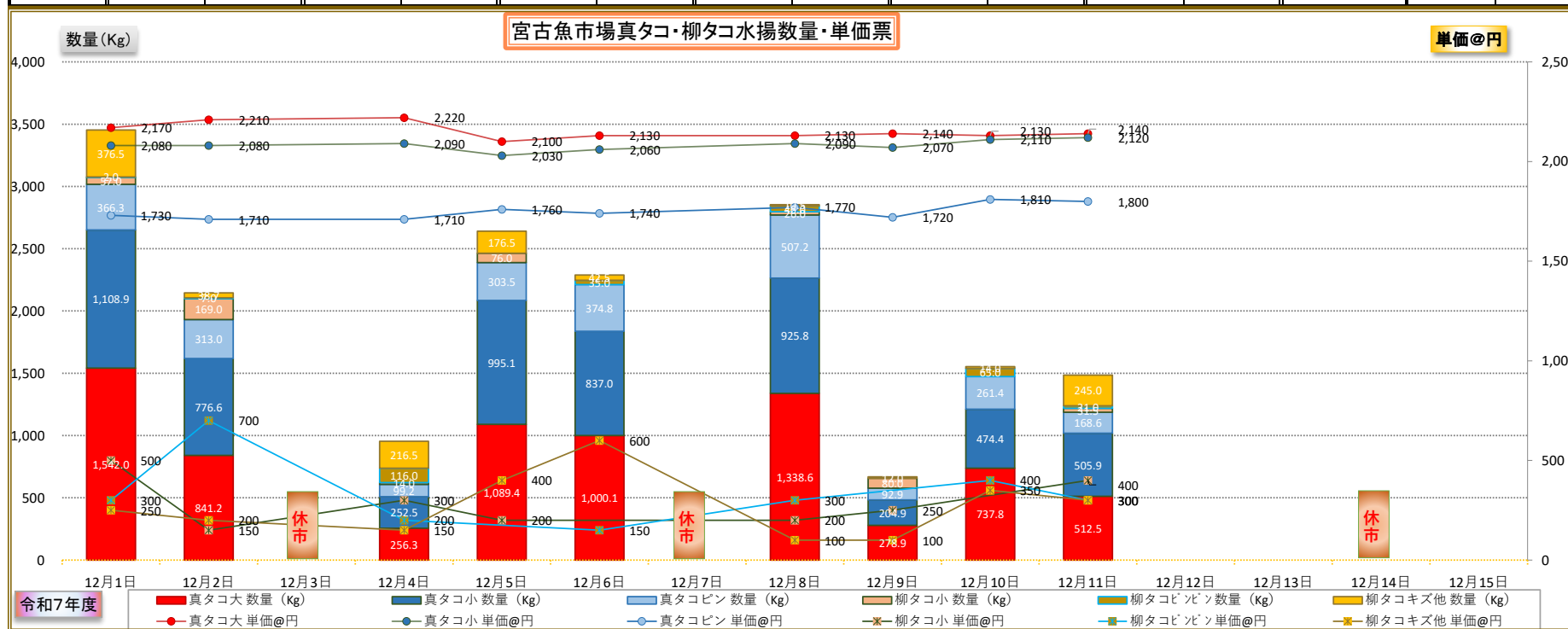
dt魚市場データサービス田中

規格	真タコ大		真タコ小		真タコピン		柳タコ小		柳タコピン		柳タコキズ他		水揚げ合計
月日	数量(Kg)	単価@円	数量(Kg)	単価@円	数量(Kg)	単価@円	数量(Kg)	単価@円	数量(Kg)	単価@円	数量(Kg)	単価@円	数量(Kg)
12月1日	1,542.0	2,170	1,108.9	2,080	366.3	1,730	57.0	500	2.0	300	376.5	250	3,452.7
12月2日	841.2	2,210	776.6	2,080	313.0	1,710	169.0	150	7.0	700	38.7	200	2,145.5
12月3日	休市												休市
12月4日	256.3	2,220	252.5	2,090	99.2	1,710	14.0	300	116.0	200	216.5	150	954.5
12月5日	1,089.4	2,100	995.1	2,030	303.5	1,760	76.0	200			176.5	400	2,640.5
12月6日	1,000.1	2,130	837.0	2,060	374.8	1,740			35.0	150	42.5	600	2,289.4
12月7日	休市												休市
12月8日	1,338.6	2,130	925.8	2,090	507.2	1,770	26.0	200	46.0	300	10.5	100	2,854.1
12月9日	278.9	2,140	204.9	2,070	92.9	1,720	80.0	250			12.0	100	668.7
12月10日	737.8	2,130	474.4	2,110	261.4	1,810			65.0	400	14.0	350	1,552.6
12月11日	512.5	2,140	505.9	2,120	168.6	1,800	31.5	400	21.0	300	245.0	300	1,484.5
12月12日													0.0
12月13日													0.0
12月14日	休市												休市
12月15日													0.0
													旬 計
													18,042.5
													累計
													111,419.7

水揚げ合計 数量(Kg)

旬 計

累計



令和7年度

宮古魚市場真タコ・柳タコ水揚げ数量・価格推移表

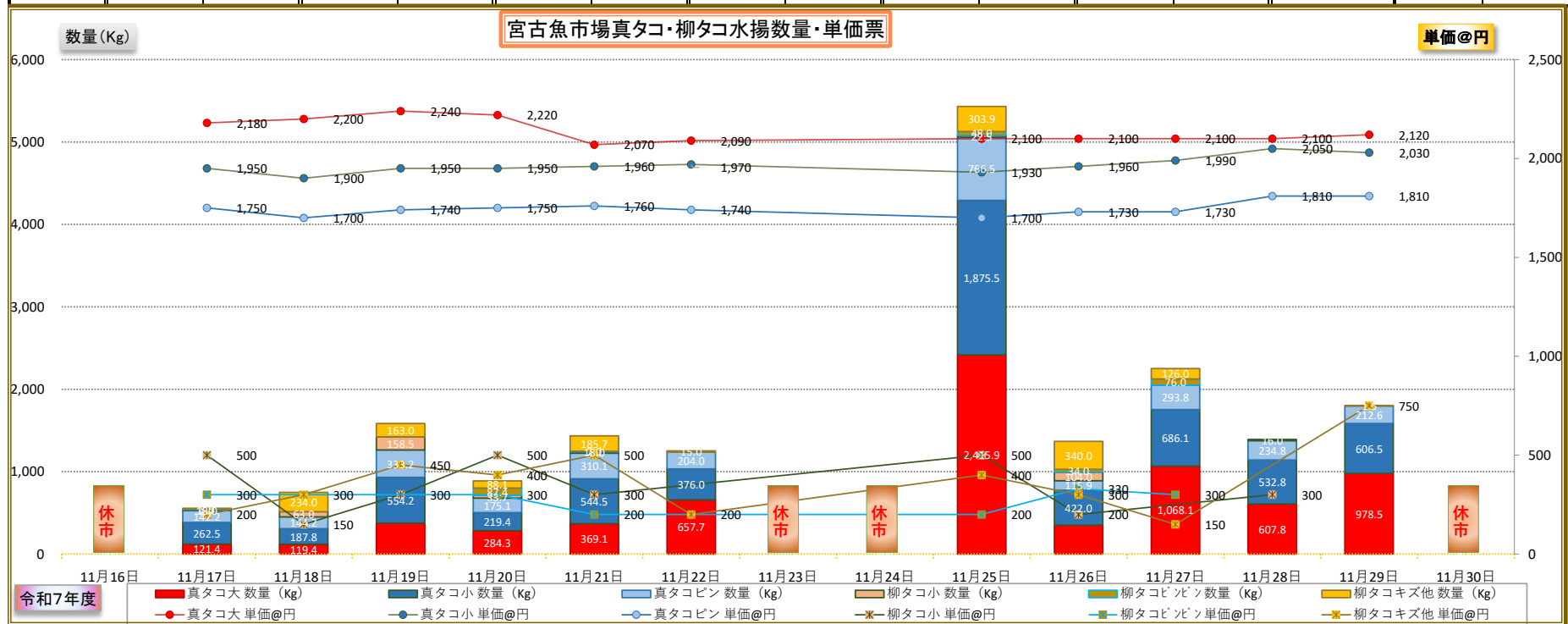
令和7年11月16日～11月30日

11月 下期

※数量は約Kg

dt魚市場データサービス田中

規格	真タコ大		真タコ小		真タコピン		柳タコ小		柳タコピン		柳タコキズ他		水揚げ合計
月日	数量(Kg)	単価@円	数量(Kg)	単価@円	数量(Kg)	単価@円	数量(Kg)	単価@円	数量(Kg)	単価@円	数量(Kg)	単価@円	数量(Kg)
11月16日	休市												休市
11月17日	121.4	2,180	262.5	1,950	142.2	1,750	13.0	500	7.0	300	8.5	200	554.6
11月18日	119.4	2,200	187.8	1,900	144.2	1,700	63.0	150			234.0	300	748.4
11月19日	375.5	2,240	554.2	1,950	333.2	1,740	158.5	300			163.0	450	1,584.4
11月20日	284.3	2,220	219.4	1,950	175.1	1,750	33.7	500	87.4	300	88.1	400	888.0
11月21日	369.1	2,070	544.5	1,960	310.1	1,760	18.0	300	7.0	200	185.7	500	1,434.4
11月22日	657.7	2,090	376.0	1,970	204.0	1,740					15.0	200	1,252.7
11月23日	休市												休市
11月24日	休市												休市
11月25日	2,415.9	2,100	1,875.5	1,930	766.5	1,700	22.5	500	48.0	200	303.9	400	5,432.3
11月26日	351.7	2,100	422.0	1,960	115.9	1,730	104.0	200	34.0	330	340.0	300	1,367.6
11月27日	1,068.1	2,100	686.1	1,990	293.8	1,730			76.0	300	126.0	150	2,250.0
11月28日	607.8	2,100	532.8	2,050	234.8	1,810	16.0	300					1,391.4
11月29日	978.5	2,120	606.5	2,030	212.6	1,810					1.5	750	1,799.1
11月30日	休市												休市
水揚げ合計 数量(Kg)													旬 計
0.0													18,702.9
													93,377.2



令和7年度

宮古魚市場真タコ・柳タコ水揚げ数量・価格推移表

令和7年11月1日～11月15日

11月 下期

※数量は約Kg

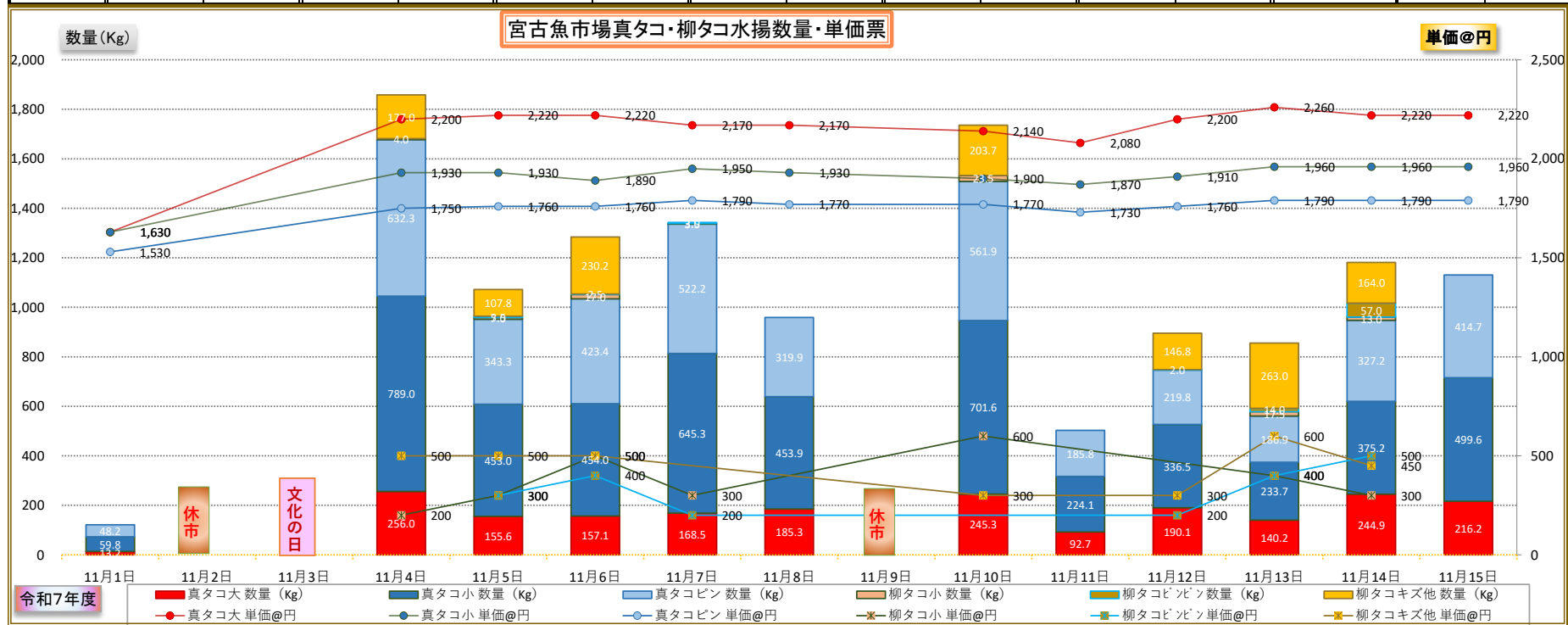
dt魚市場データサービス田中

規格	真タコ大		真タコ小		真タコピン		柳タコ小		柳タコピン		柳タコキズ他		水揚げ合計
月日	数量(Kg)	単価@円	数量(Kg)	単価@円	数量(Kg)	単価@円	数量(Kg)	単価@円	数量(Kg)	単価@円	数量(Kg)	単価@円	数量(Kg)
11月1日	13.2	1,630	59.8	1,630	48.2	1,530							121.2
11月2日	休市												休市
11月3日	休市												休市
11月4日	256.0	2,200	789.0	1,930	632.3	1,750	4.0	200			177.0	500	1,858.3
11月5日	155.6	2,220	453.0	1,930	343.3	1,760	7.0	300	5.5	300	107.8	500	1,072.2
11月6日	157.1	2,220	454.0	1,890	423.4	1,760	17.0	500	2.5	400	230.2	500	1,284.2
11月7日	168.5	2,170	645.3	1,950	522.2	1,790	3.5	300	3.0	200			1,342.5
11月8日	185.3	2,170	453.9	1,930	319.9	1,770							959.1
11月9日	休市												休市
11月10日	245.3	2,140	701.6	1,900	561.9	1,770	23.5	600			203.7	300	1,736.0
11月11日	92.7	2,080	224.1	1,870	185.8	1,730							502.6
11月12日	190.1	2,200	336.5	1,910	219.8	1,760			2.0	200	146.8	300	895.2
11月13日	140.2	2,260	233.7	1,960	186.9	1,790	17.5	400	14.0	400	263.0	600	855.3
11月14日	244.9	2,220	375.2	1,960	327.2	1,790	13.0	300	57.0	500	164.0	450	1,181.3
11月15日	216.2	2,220	499.6	1,960	414.7	1,790							1,130.5
													旬 計
													12,938.4
													累 計
													74,674.3

水揚げ合計 数量(Kg)

旬 計 累 計

12,938.4 74,674.3



令和7年度

宮古魚市場真タコ・柳タコ水揚げ数量・価格推移表

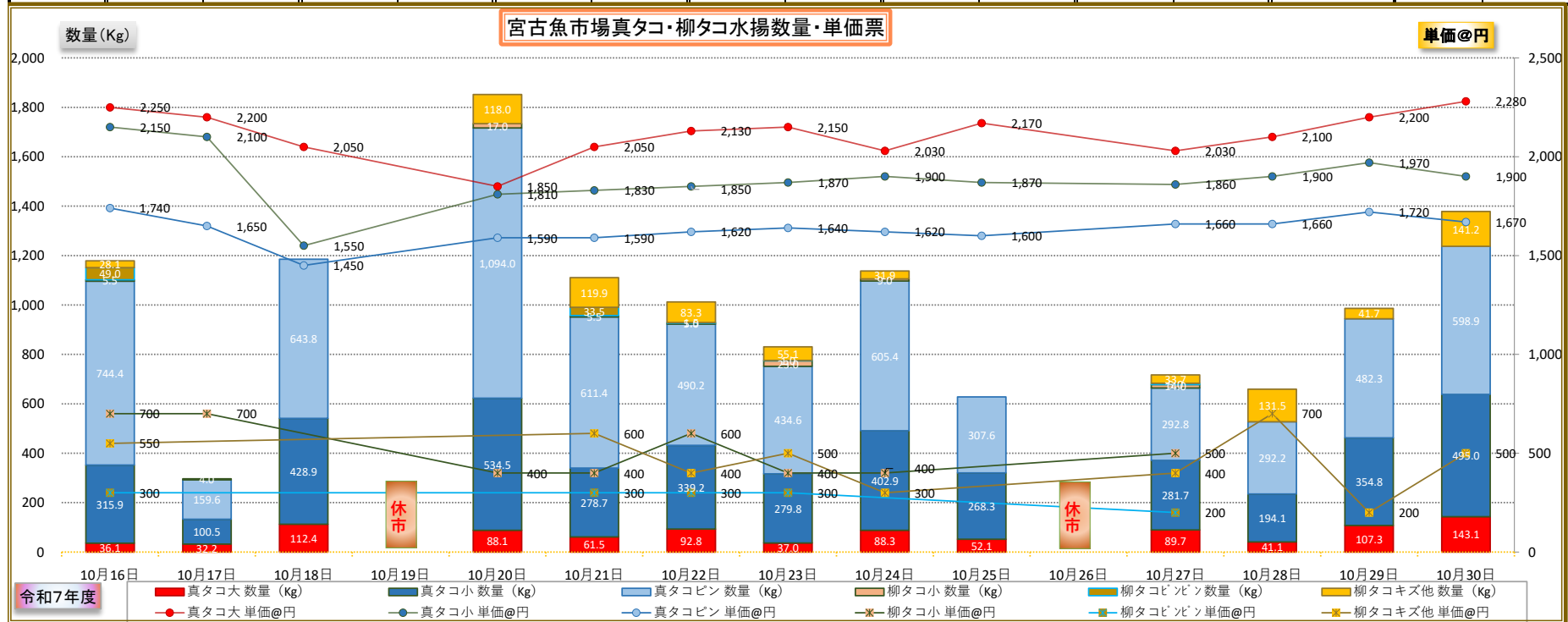
令和7年10月16日～10月31日

10月 下期

※数量は約Kg

dt魚市場データサービス田中

規格	真タコ大		真タコ小		真タコピン		柳タコ小		柳タコピン		柳タコキズ他		水揚げ合計
月日	数量(Kg)	単価@円	数量(Kg)	単価@円	数量(Kg)	単価@円	数量(Kg)	単価@円	数量(Kg)	単価@円	数量(Kg)	単価@円	数量(Kg)
10月16日	36.1	2,250	315.9	2,150	744.4	1,740	5.5	700	49.0	300	28.1	550	1,179.0
10月17日	32.2	2,200	100.5	2,100	159.6	1,650	4.0	700					296.3
10月18日	112.4	2,050	428.9	1,550	643.8	1,450							1,185.1
10月19日	休市												休市
10月20日	88.1	1,850	534.5	1,810	1,094.0	1,590	17.0	400			118.0		1,851.6
10月21日	61.5	2,050	278.7	1,830	611.4	1,590	5.5	400	33.5	300	119.9	600	1,110.5
10月22日	92.8	2,130	339.2	1,850	490.2	1,620	5.0	600	1.5	300	83.3	400	1,012.0
10月23日	37.0	2,150	279.8	1,870	434.6	1,640	23.0	400	1.0	300	55.1	500	830.5
10月24日	88.3	2,030	402.9	1,900	605.4	1,620	9.0	400			31.9	300	1,137.5
10月25日	52.1	2,170	268.3	1,870	307.6	1,600							628.0
10月26日	休市												休市
10月27日	89.7	2,030	281.7	1,860	292.8	1,660	14.0	500	5.0	200	33.7	400	716.9
10月28日	41.1	2,100	194.1	1,900	292.2	1,660					131.5	700	658.9
10月29日	107.3	2,200	354.8	1,970	482.3	1,720					41.7	200	986.1
10月30日	143.1	2,280	495.0	1,900	598.9	1,670					141.2	500	1,378.2
10月31日	143.6	2,160	490.8	1,950	639.0	1,670	17.0	300	3.3	300	92.1	500	1,385.8
水揚げ合計 数量(Kg)													旬 計
													累 計
													12,970.6
													61,735.9



令和7年度

宮古魚市場真タコ・柳タコ水揚げ数量・価格推移表

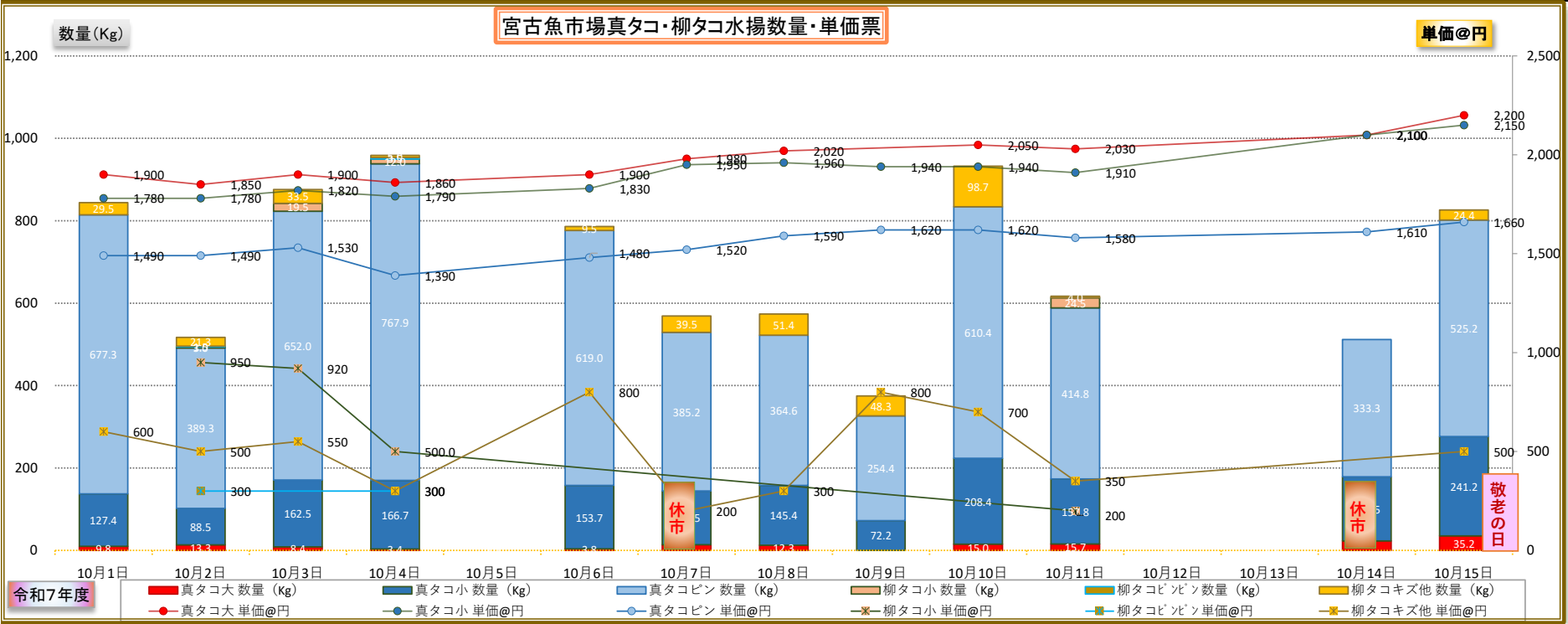
令和7年10月1日～10月15日

10月 下期

※数量は約Kg

dt魚市場データサービス田中

規格 月日	真タコ大		真タコ小		真タコピン		柳タコ小		柳タコピン		柳タコキズ他		水揚げ合計
	数量 (Kg)	単価@円	数量 (Kg)	単価@円	数量 (Kg)	単価@円	数量 (Kg)	単価@円	数量 (Kg)	単価@円	数量 (Kg)	単価@円	数量 (Kg)
10月1日	9.8	1,900	127.4	1,780	677.3	1,490					29.5	600	844.0
10月2日	13.3	1,850	88.5	1,780	389.3	1,490	3.0	950	1.5	300	21.3	500	516.9
10月3日	8.4	1,900	162.5	1,820	652.0	1,530	19.5	920			33.5	550	875.9
10月4日	3.4	1,860	166.7	1,790	767.9	1,390	12.0	500	3.5	300	5.0	300	958.5
10月5日	休市												休市
10月6日	3.8	1,900	153.7	1,830	619.0	1,480					9.5	800	786.0
10月7日	13.6	1,980	130.5	1,950	385.2	1,520					39.5	200	568.8
10月8日	12.3	2,020	145.4	1,960	364.6	1,590					51.4	300	573.7
10月9日			72.2	1,940	254.4	1,620					48.3	800	374.9
10月10日	15.0	2,050	208.4	1,940	610.4	1,620					98.7	700	932.5
10月11日	15.7	2,030	157.8	1,910	414.8	1,580	24.5	200			4.0	350	616.8
10月12日	休市												休市
10月13日	休市												休市
10月14日	23.1	2,100	155.5	2,100	333.3	1,610							511.9
10月15日	35.2	2,200	241.2	2,150	525.2	1,660					24.4	500	826.0
													水揚げ合計 数量 (Kg)
													旬 計
													8,385.9
													累計
													48,765.3



令和7年度

宮古魚市場真タコ・柳タコ水揚げ数量・価格推移表

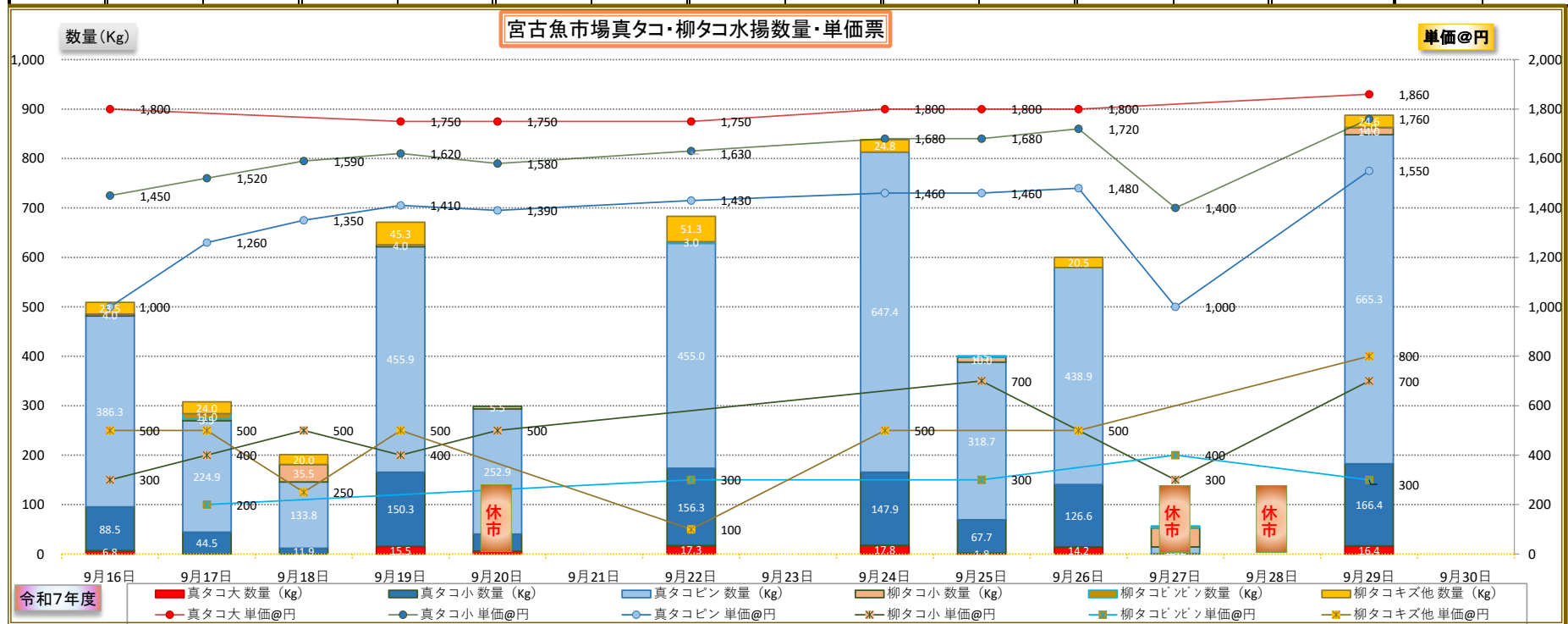
令和7年10月1日～10月15日

9月 下期

※数量は約Kg

dt魚市場データサービス田中

規格	真タコ大		真タコ小		真タコピン		柳タコ小		柳タコピン		柳タコキズ他		水揚げ合計
月日	数量(Kg)	単価@円	数量(Kg)	単価@円	数量(Kg)	単価@円	数量(Kg)	単価@円	数量(Kg)	単価@円	数量(Kg)	単価@円	数量(Kg)
9月16日	6.8	1,800	88.5	1,450	386.3	1,000	4.0	300			23.5	500	509.1
9月17日			44.5	1,520	224.9	1,260	3.5	400	11.0	200	24.0	500	307.9
9月18日			11.9	1,590	133.8	1,350	35.5	500			20.0	250	201.2
9月19日	15.5	1,750	150.3	1,620	455.9	1,410	4.0	400			45.3	500	671.0
9月20日	5.5	1,750	34.9	1,580	252.9	1,390	5.5	500					298.8
9月21日	休市												休市
9月22日	17.3	1,750	156.3	1,630	455.0	1,430			3.0	300	51.3	100	682.9
9月23日	休市												休市
9月24日	17.8	1,800	147.9	1,680	647.4	1,460					24.8	500	837.9
9月25日	1.8	1,800	67.7	1,680	318.7	1,460	10.0	700	2.5	300			400.7
9月26日	14.2	1,800	126.6	1,720	438.9	1,480					20.5	500	600.2
9月27日			1.0	1,400	13.2	1,000	38.5	300	4.0	400			56.7
9月28日	休市												休市
9月29日	16.4	1,860	166.4	1,760	665.3	1,550	14.0	700	1.0	300	24.6	800	887.7
9月30日													0.0
水揚げ合計 数量(Kg)													旬 計
													累計
													5,454.1
													40,379.4



令和7年度

宮古魚市場真タコ・柳タコ水揚げ数量・価格推移表

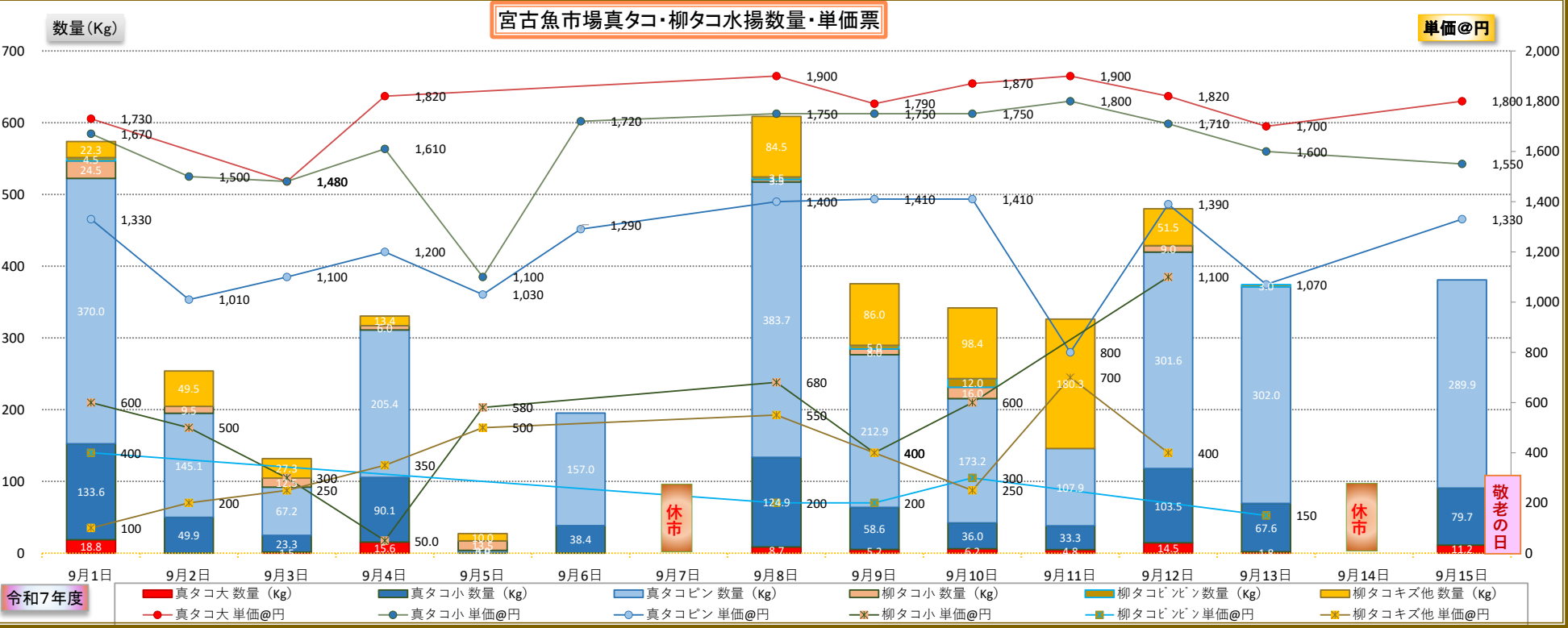
令和7年9月1日～9月15日

9月 上期

※数量は約Kg

df魚市場データサービス田中

規格 月日	真タコ大		真タコ小		真タコピン		柳タコ小		柳タコピン		柳タコキズ他		水揚げ合計 数量(Kg)
	数量(Kg)	単価@円	数量(Kg)	単価@円	数量(Kg)	単価@円	数量(Kg)	単価@円	数量(Kg)	単価@円	数量(Kg)	単価@円	
9月1日	18.8	1,730	133.6	1,670	370.0	1,330	24.5	600	4.5	400	22.3	100	573.7
9月2日			49.9	1,500	145.1	1,010	9.5	500			49.5	200	254.0
9月3日	1.5	1,480	23.3	1,480	67.2	1,100	12.5	300			27.3	250	131.8
9月4日	15.6	1,820	90.1	1,610	205.4	1,200	6.0	50			13.4	350	330.5
9月5日			0.8	1,100	3.0	1,030	13.5	580			10.0	500	27.3
9月6日			38.4	1,720	157.0	1,290							195.4
9月7日	休市												休市
9月8日	8.7	1,900	124.9	1,750	383.7	1,400	3.5	680	3.5	200	84.5	550	608.8
9月9日	5.2	1,790	58.6	1,750	212.9	1,410	8.0	400	5.0	200	86.0	400	375.7
9月10日	6.2	1,870	36.0	1,750	173.2	1,410	16.0	600	12.0	300	98.4	250	341.8
9月11日	4.8	1,900	33.3	1,800	107.9	800					180.3	700	326.3
9月12日	14.5	1,820	103.5	1,710	301.6	1,390	9.0	1,100			51.5	400	480.1
9月13日	1.8	1,700	67.6	1,600	302.0	1,070			3.0	150			374.4
9月14日	休市												休市
9月15日	11.2	1,800	79.7	1,550	289.9	1,330							380.8
水揚げ合計 数量(Kg)													旬 計
													累 計
													4,400.6
													34,925.3



令和7年度

宮古魚市場真タコ・柳タコ水揚げ数量・価格推移表

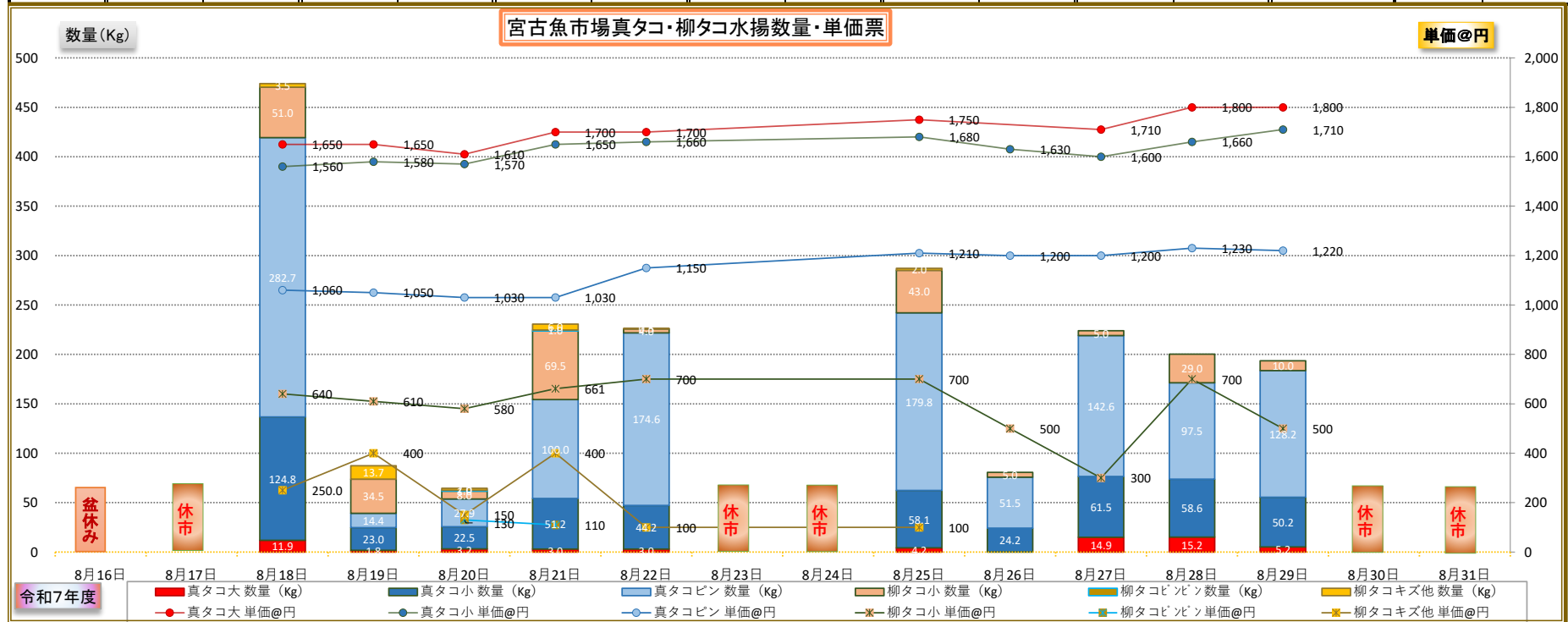
令和7年8月16日～8月31日

8月 下期

※数量は約Kg

dt魚市場データサービス田中

規格	真タコ大		真タコ小		真タコピン		柳タコ小		柳タコピン		柳タコキズ他		水揚げ合計
月日	数量(Kg)	単価@円	数量(Kg)	単価@円	数量(Kg)	単価@円	数量(Kg)	単価@円	数量(Kg)	単価@円	数量(Kg)	単価@円	数量(Kg)
8月16日	休市												休市
8月17日	休市												休市
8月18日	11.9	1,650	124.8	1,560	282.7	1,060	51.0	640			3.5	250	473.9
8月19日	1.8	1,650	23.0	1,580	14.4	1,050	34.5	610			13.7	400	87.4
8月20日	3.2	1,610	22.5	1,570	27.9	1,030	8.0	580	1.0	130	2.0	150	64.6
8月21日	3.0	1,700	51.2	1,650	100.0	1,030	69.5	661	1.0	110	6.0	400	230.7
8月22日	3.0	1,700	44.2	1,660	174.6	1,150	4.0	700			0.5	100	226.3
8月23日	休市												休市
8月24日	休市												休市
8月25日	4.2	1,750	58.1	1,680	179.8	1,210	43.0	700			2.0	100	287.1
8月26日			24.2	1,630	51.5	1,200	5.0	500					80.7
8月27日	14.9	1,710	61.5	1,600	142.6	1,200	5.0	300					224.0
8月28日	15.2	1,800	58.6	1,660	97.5	1,230	29.0	700					200.3
8月29日	5.2	1,800	50.2	1,710	128.2	1,220	10.0	500					193.6
8月30日	休市												休市
8月31日	休市												休市
水揚げ合計 数量(Kg)													旬 計
													累 計
													2,068.6
													30,524.7



令和7年度

宮古魚市場真タコ・柳タコ水揚げ数量・価格推移表

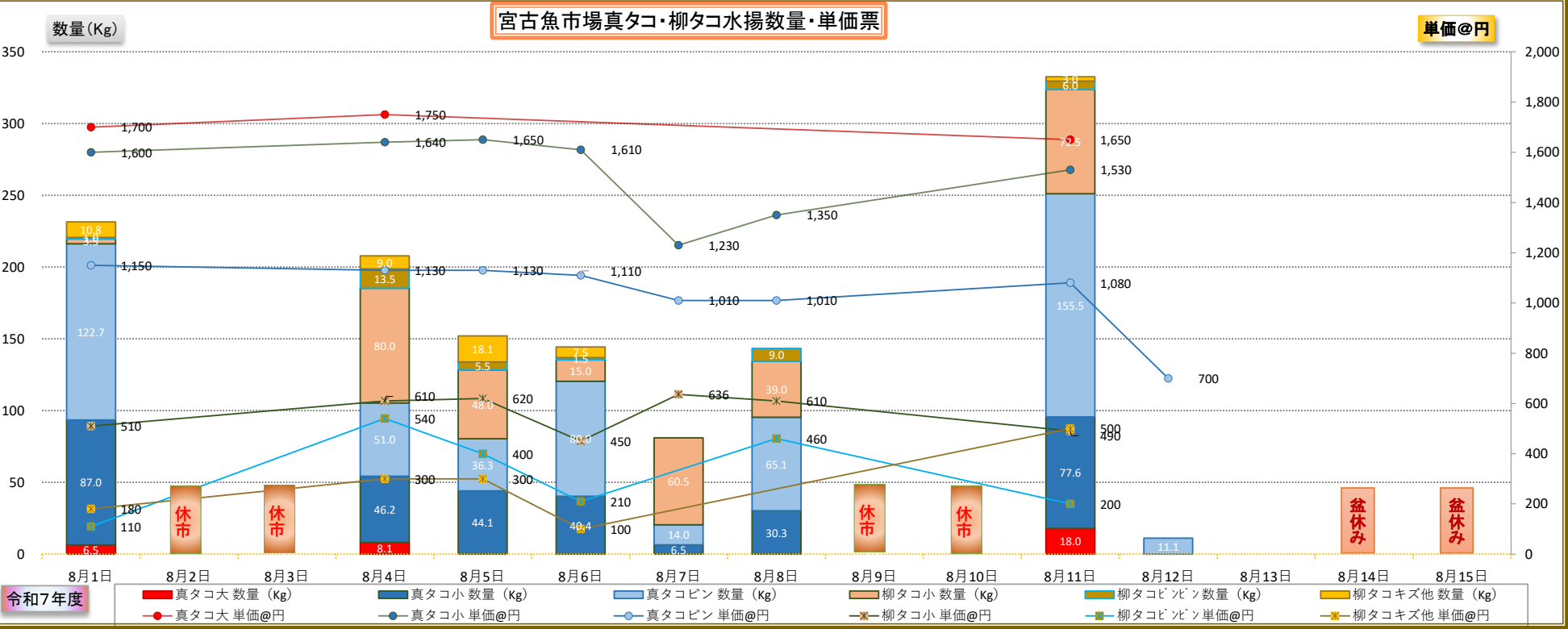
令和7年8月1日～8月15日

8月 上期

※数量は約Kg

df魚市場データサービス田中

規格 月日	真タコ大		真タコ小		真タコピン		柳タコ小		柳タコピン		柳タコキズ他		水揚げ合計 数量(Kg)
	数量(Kg)	単価@円	数量(Kg)	単価@円	数量(Kg)	単価@円	数量(Kg)	単価@円	数量(Kg)	単価@円	数量(Kg)	単価@円	
8月1日	6.5	1,700	87.0	1,600	122.7	1,150	3.5	510	1.0	110	10.8	180	231.5
8月2日	休市												休市
8月3日	休市												休市
8月4日	8.1	1,750	46.2	1,640	51.0	1,130	80.0	610	13.5	540	9.0	300	207.8
8月5日			44.1	1,650	36.3	1,130	48.0	620	5.5	400	18.1	300	152.0
8月6日			40.4	1,610	80.0	1,110	15.0	450	1.5	210	7.5	100	144.4
8月7日			6.5	1,230	14.0	1,010	60.5	636					81.0
8月8日			30.3	1,350	65.1	1,010	39.0	610	9.0	460			143.4
8月9日	休市												休市
8月10日	休市												休市
8月11日	18.0	1,650	77.6	1,530	155.5	1,080	72.5	490	6.0	200	3.0	500	332.6
8月12日					11.1	700							11.1
8月13日													0.0
8月14日	盆休み休市												盆休み休市
8月15日	盆休み休市												盆休み休市
水揚げ合計 数量(Kg)													旬 計
													累 計
													1,303.8
													28,456.1



令和7年度

宮古魚市場真タコ・柳タコ水揚げ数量・価格推移表

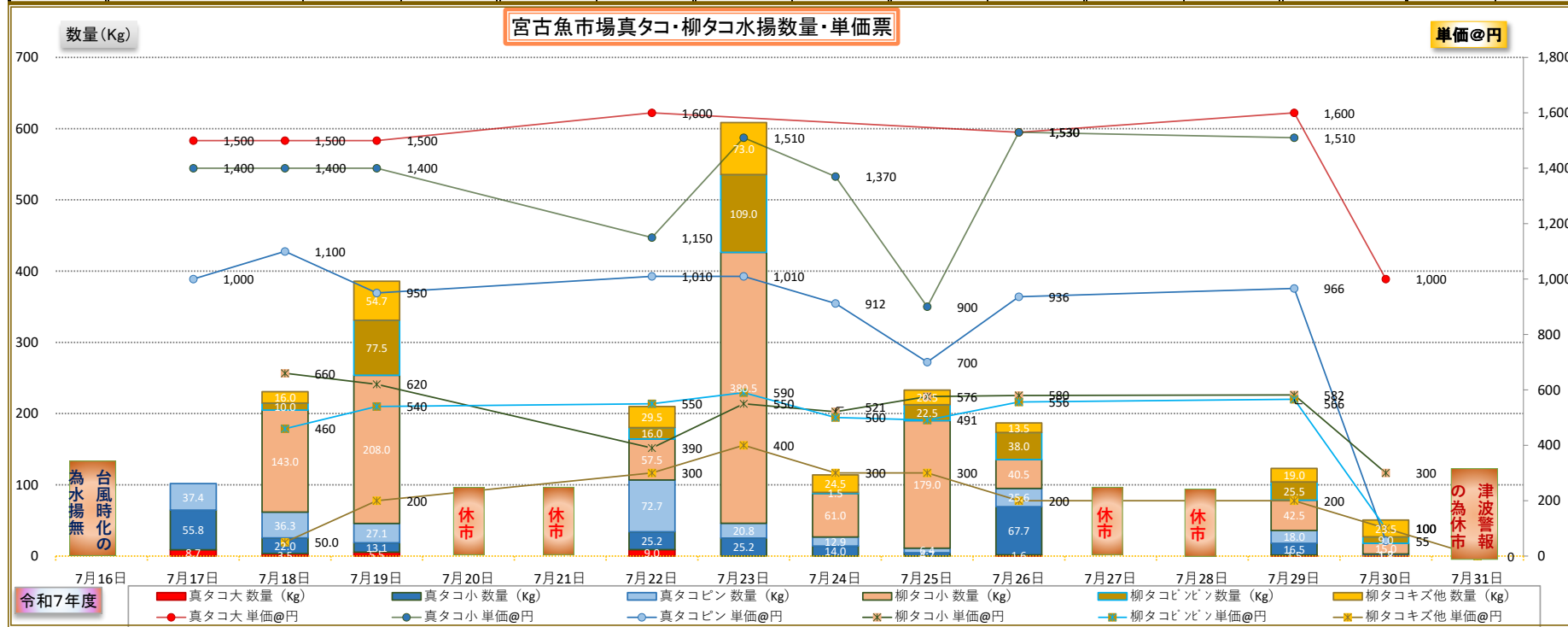
令和7年7月16日～7月31日

7月 下期

※数量は約Kg

dt魚市場データサービス田中

規格 月日	真タコ大		真タコ小		真タコピン		柳タコ小		柳タコピン		柳タコキズ他		水揚げ合計		
	数量(Kg)	単価@円	数量(Kg)	単価@円	数量(Kg)	単価@円	数量(Kg)	単価@円	数量(Kg)	単価@円	数量(Kg)	単価@円	数量(Kg)		
7月16日	台風通過による時化の為水揚げ無し!										台風通過による時化の為水揚げ無し!				
7月17日	8.7	1,500	55.8	1,400	37.4	1,000							101.9		
7月18日	3.5	1,500	22.0	1,400	36.3	1,100	143.0	660	10.0	460	16.0	50	230.8		
7月19日	5.5	1,500	13.1	1,400	27.1	950	208.0	620	77.5	540	54.7	200	385.9		
7月20日	休市												休市		
7月21日	休市												休市		
7月22日	9.0	1,600	25.2	1,150	72.7	1,010	57.5	390	16.0	550	29.5	300	209.9		
7月23日			25.2	1,510	20.8	1,010	380.5	550	109.0	590	73.0	400	608.5		
7月24日			14.0	1,370	12.9	912	61.0	521	1.5	500	24.5	300	113.9		
7月25日			4.7	900	6.4	700	179.0	576	22.5	491	20.5	300	233.1		
7月26日	1.6	1,530	67.7	1,530	25.6	936	40.5	580	38.0	556	13.5	200	186.9		
7月27日	休市												休市		
7月28日	休市												休市		
7月29日	1.5	1,600	16.5	1,510	18.0	966	42.5	582	25.5	566	19.0	200	123.0		
7月30日	1.8	1,000			1.2	55	15.0	300	9.0	100	23.5	100	50.5		
7月31日	津波警報で休市												津波警報で休市		
													水揚げ合計 数量(Kg)	旬 計	累 計
														2,244.4	27,152.3



令和7年度

宮古魚市場真タコ・柳タコ水揚げ数量・価格推移表

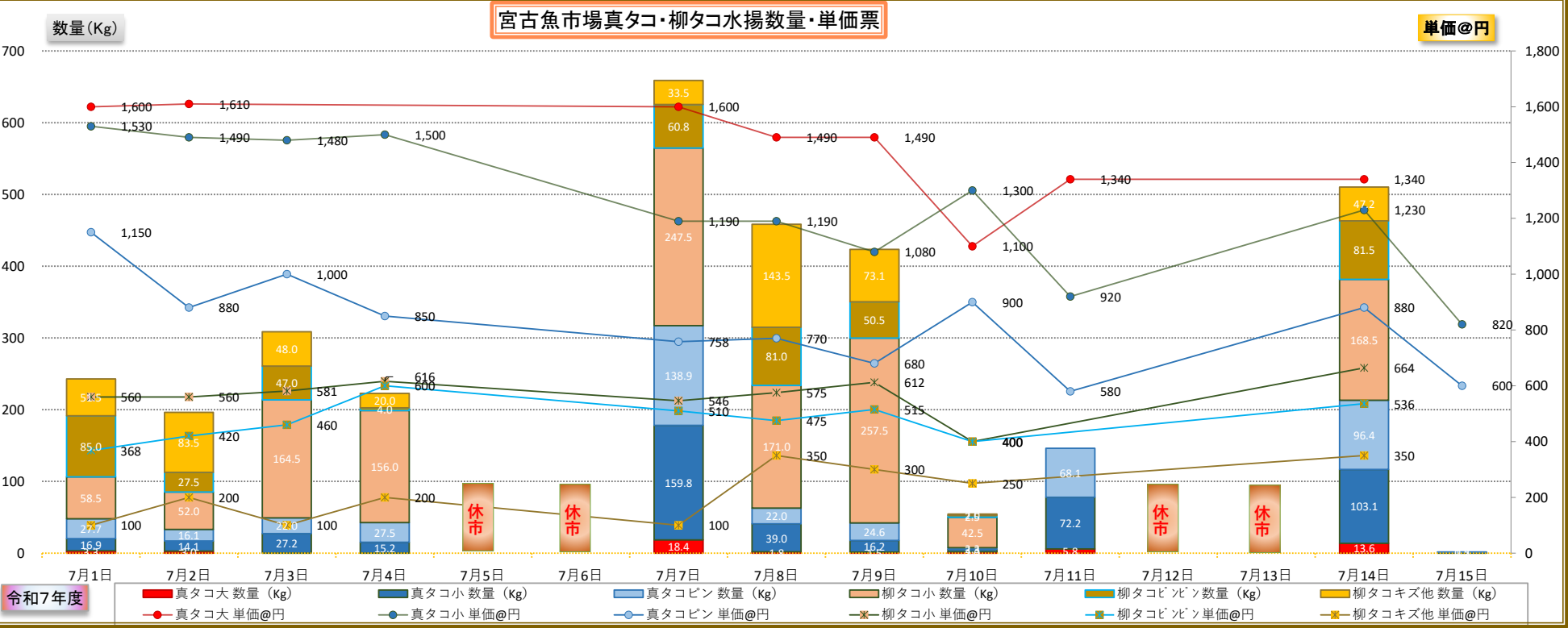
令和7年7月1日～7月15日

7月 上期

※数量は約Kg

df魚市場データサービス田中

規格 月日	真タコ大		真タコ小		真タコピン		柳タコ小		柳タコピン		柳タコキズ他		水揚げ合計 数量(Kg)
	数量(Kg)	単価@円	数量(Kg)	単価@円	数量(Kg)	単価@円	数量(Kg)	単価@円	数量(Kg)	単価@円	数量(Kg)	単価@円	
7月1日	3.30	1,600	16.9	1,530	27.7	1,150	58.5	560	85.0	368	51.5	100	242.9
7月2日	3.00	1,610	14.1	1,490	16.1	880	52.0	560	27.5	420	83.5	200	196.2
7月3日			27.2	1,480	22.0	1,000	164.5	581	47.0	460	48.0	100	308.7
7月4日			15.2	1,500	27.5	850	156.0	616	4.0	600	20.0	200	222.7
7月5日	休市												休市
7月6日	休市												休市
7月7日	18.40	1,600	159.8	1,190	138.9	758	247.5	546	60.8	510	33.5	100	658.9
7月8日	1.80	1,490	39.0	1,190	22.0	770	171.0	575	81.0	475	143.5	350	458.3
7月9日	1.50	1,490	16.2	1,080	24.6	680	257.5	612	50.5	515	73.1	300	423.4
7月10日	2.00	1,100	3.3	1,300	2.3	900	42.5	400	2.5	400	2.0	250	54.6
7月11日	5.80	1,340	72.2	920	68.1	580							146.1
7月12日	休市												休市
7月13日	休市												休市
7月14日	13.60	1,340	103.1	1,230	96.4	880	168.5	664	81.5	536	47.2	350	510.3
7月15日			1.2	820	0.5	600							1.7
水揚げ合計 数量(Kg)													旬 計
													累 計
													3,223.8
													24,907.9



令和7年度

宮古魚市場真タコ・柳タコ水揚げ数量・価格推移表

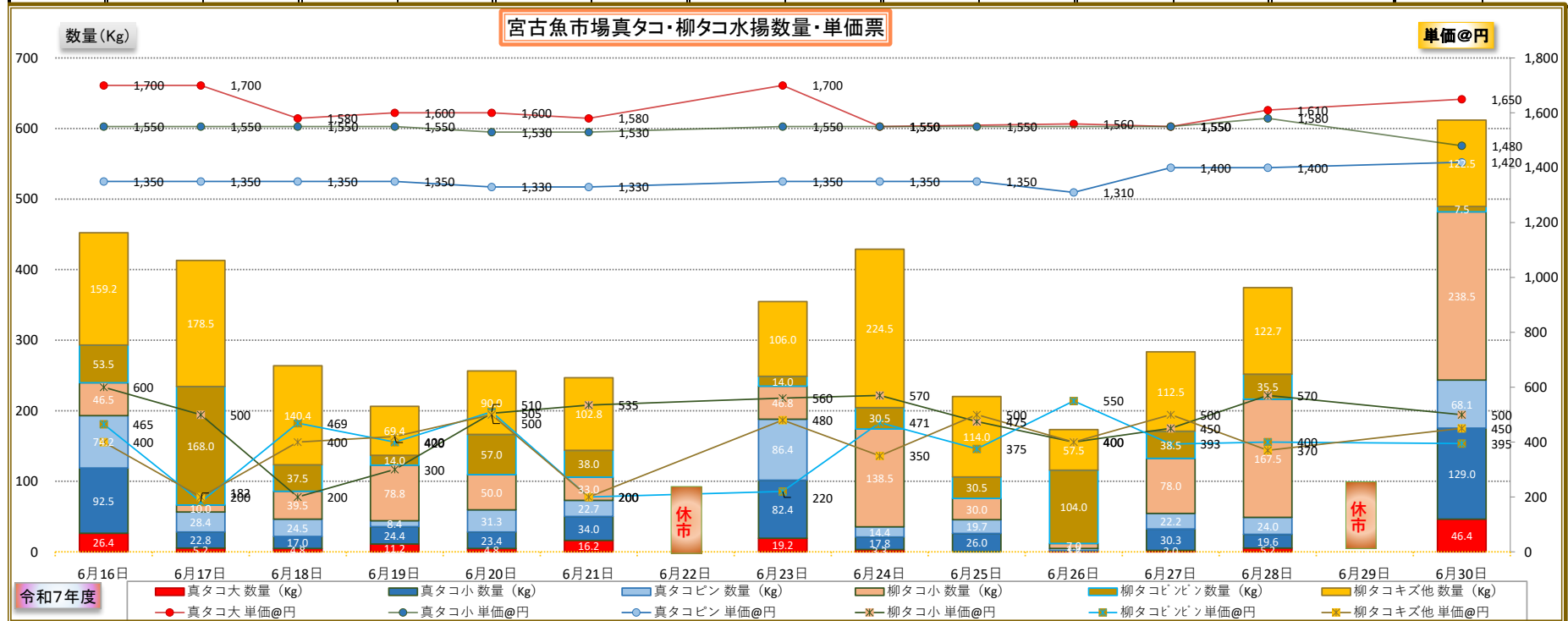
令和7年6月16日～6月30日

6月 下期

※数量は約Kg

dt 魚市場データサービス田中

規格	真タコ大		真タコ小		真タコピン		柳タコ小		柳タコピン		柳タコキズ他		水揚げ合計
月日	数量(Kg)	単価@円	数量(Kg)	単価@円	数量(Kg)	単価@円	数量(Kg)	単価@円	数量(Kg)	単価@円	数量(Kg)	単価@円	数量(Kg)
6月16日	26.4	1,700	92.5	1,550	74.2	1,350	46.5	600	53.5	465	159.2	400	452.3
6月17日	5.2	1,700	22.8	1,550	28.4	1,350	10.0	500	168.0	182	178.5	200	412.9
6月18日	4.8	1,580	17.0	1,550	24.5	1,350	39.5	200	37.5	469	140.4	400	263.7
6月19日	11.2	1,600	24.4	1,550	8.4	1,350	78.8	300	14.0	400	69.4	420	206.2
6月20日	4.8	1,600	23.4	1,530	31.3	1,330	50.0	505	57.0	510	90.0	500	256.5
6月21日	16.2	1,580	34.0	1,530	22.7	1,330	33.0	535	38.0	200	102.8	200	246.7
6月22日	休市												休市
6月23日	19.2	1,700	82.4	1,550	86.4	1,350	46.8	560	14.0	220	106.0	480	354.8
6月24日	3.3	1,550	17.8	1,550	14.4	1,350	138.5	570	30.5	471	224.5	350	429.0
6月25日			26.0	1,550	19.7	1,350	30.0	475	30.5	375	114.0	500	220.2
6月26日	1.6	1,560			3.2	1,310	7.0	400	104.0	550	57.5	400	173.3
6月27日	2.0	1,550	30.3	1,550	22.2	1,400	78.0	450	38.5	393	112.5	500	283.5
6月28日	5.2	1,610	19.6	1,580	24.0	1,400	167.5	570	35.5	400	122.7	370	374.5
6月29日	休市												休市
6月30日	46.4	1,650	129.0	1,480	68.1	1,420	238.5	500	7.5	395	122.5	450	612.0
水揚げ合計 数量(Kg)													旬 計
													累計
													4,285.6
													21,684.1



令和7年度

宮古魚市場真タコ・柳タコ水揚げ数量・価格推移表

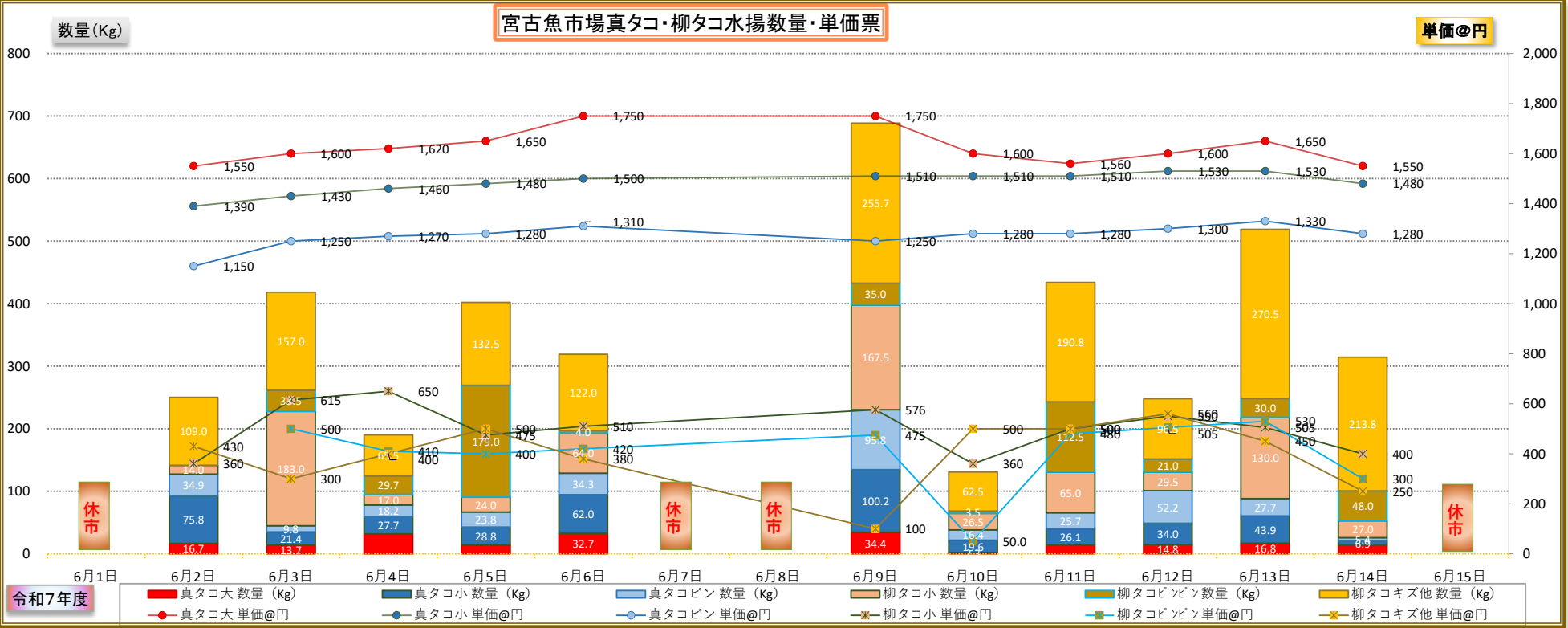
令和7年6月1日～6月15日

6月 上期

※数量は約Kg

df魚市場データサービス田中

規格 月日	真タコ大		真タコ小		真タコピン		柳タコ小		柳タコピン		柳タコキズ他		水揚げ合計 数量(Kg)
	数量(Kg)	単価@円	数量(Kg)	単価@円	数量(Kg)	単価@円	数量(Kg)	単価@円	数量(Kg)	単価@円	数量(Kg)	単価@円	
6月1日	休市												休市
6月2日	16.7	1,550	75.8	1,390	34.9	1,150	14.0	360			109.0	430	250.4
6月3日	13.7	1,600	21.4	1,430	9.8	1,250	183.0	615	33.5	500	157.0	300	418.4
6月4日	32.0	1,620	27.7	1,460	18.2	1,270	17.0	650	29.7	410	65.5	400	190.1
6月5日	14.0	1,650	28.8	1,480	23.8	1,280	24.0	475	179.0	400	132.5	500	402.1
6月6日	32.7	1,750	62.0	1,500	34.3	1,310	64.0	510	4.0	420	122.0	380	319.0
6月7日	休市												休市
6月8日	休市												休市
6月9日	34.4	1,750	100.2	1,510	95.8	1,250	167.5	576	35.0	475	255.7	100	688.6
6月10日	2.3	1,600	19.6	1,510	16.4	1,280	26.5	360	3.5	50	62.5	500	130.8
6月11日	13.8	1,560	26.1	1,510	25.7	1,280	65.0	500	112.5	480	190.8	500	433.9
6月12日	14.8	1,600	34.0	1,530	52.2	1,300	29.5	550	21.0	505	96.5	560	248.0
6月13日	16.8	1,650	43.9	1,530	27.7	1,330	130.0	505	30.0	530	270.5	450	518.9
6月14日	13.5	1,550	6.9	1,480	5.4	1,280	27.0	400	48.0	300	213.8	250	314.6
6月15日	休市												休市
水揚げ合計 数量(Kg)													旬 計
													累 計
													3,914.8
													17,398.5



令和7年度

宮古魚市場真タコ・柳タコ水揚げ数量・価格推移表

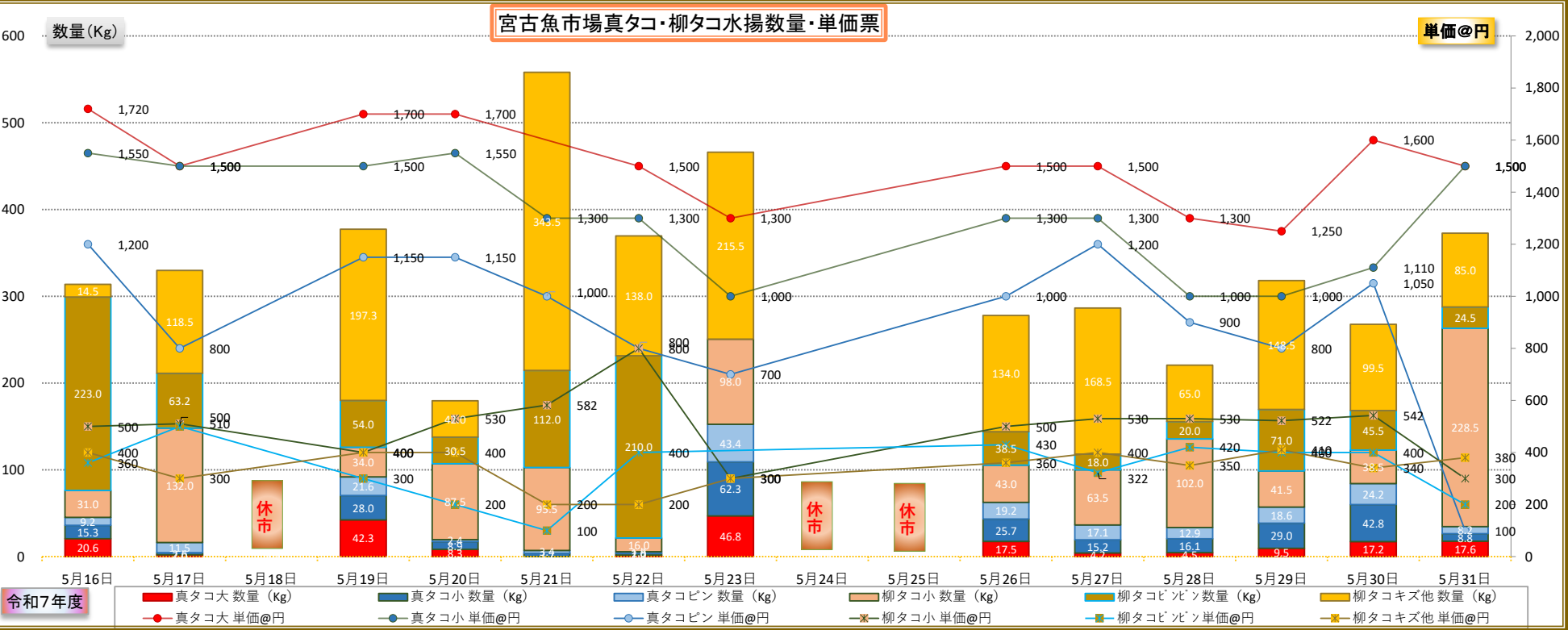
令和7年5月16日～5月31日

5月 下期

※数量は約Kg

df魚市場データサービス田中

規格 月日	真タコ大		真タコ小		真タコピン		柳タコ小		柳タコピン		柳タコキズ他		水揚げ合計 数量(Kg)
	数量(Kg)	単価@円	数量(Kg)	単価@円	数量(Kg)	単価@円	数量(Kg)	単価@円	数量(Kg)	単価@円	数量(Kg)	単価@円	
5月16日	20.6	1,720	15.3	1,550	9.2	1,200	31.0	500	223.0	360	14.5	400	313.6
5月17日	2.0	1,500	2.6	1,500	11.5	800	132.0	510	63.2	500	118.5	300	329.8
5月18日	休市												休市
5月19日	42.3	1,700	28.0	1,500	21.6	1,150	34.0	400	54.0	300	197.3	400	200.0
5月20日	8.3	1,700	8.9	1,550	2.4	1,150	87.5	530	30.5	200	42.0	400	179.6
5月21日			3.7	1,300	3.4	1,000	95.5	582	112.0	100	343.5	200	558.1
5月22日	1.7	1,500	2.0	1,300	1.8	800	16.0	800	210.0	400	138.0	200	369.5
5月23日	46.8	1,300	62.3	1,000	43.4	700	98.0	300			215.5	300	466.0
5月24日	休市												休市
5月25日	休市												休市
5月26日	17.5	1,500	25.7	1,300	19.2	1,000	43.0	500	38.5	430	134.0	360	277.9
5月27日	4.2	1,500	15.2	1,300	17.1	1,200	63.5	530	18.0	322	168.5	400	286.5
5月28日	4.5	1,300	16.1	1,000	12.9	900	102.0	530	20.0	420	65.0	350	220.5
5月29日	9.5	1,250	29.0	1,000	18.6	800	41.5	522	71.0	400	148.5	410	318.1
5月30日	17.2	1,600	42.8	1,110	24.2	1,050	38.5	542	45.5	400	99.5	340	267.7
5月31日	17.6	1,500	8.8	1,500	8.2	100	228.5	300	24.5	200	85.0	380	372.6
水揚げ合計 数量(Kg)													旬 計
													累 計
													3,787.3
													13,483.7



令和7年度

宮古魚市場真タコ・柳タコ水揚げ数量・価格推移表

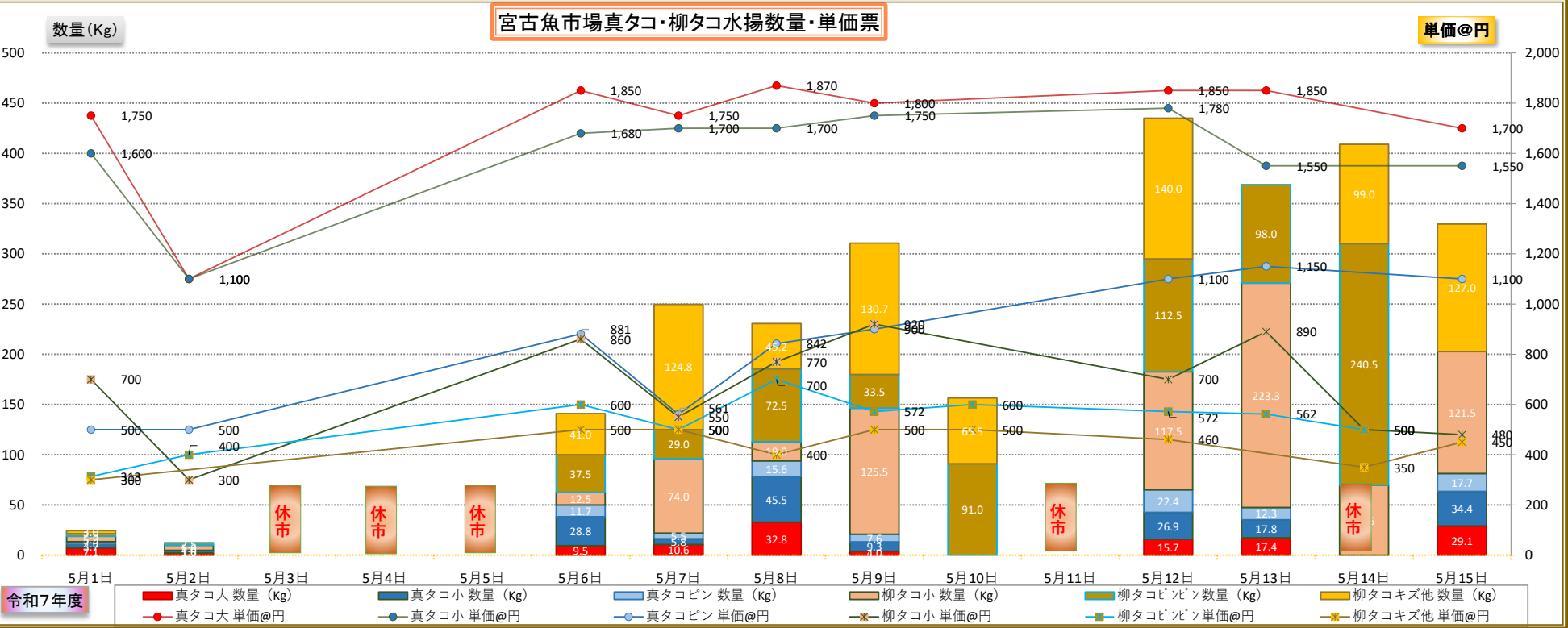
令和7年5月1日～5月15日

5月 上期

※数量は約Kg

df魚市場データサービス田中

規格 月日	真タコ大		真タコ小		真タコピン		柳タコ小		柳タコピン		柳タコキズ他		水揚げ合計 数量(Kg)
	数量(Kg)	単価@円	数量(Kg)	単価@円	数量(Kg)	単価@円	数量(Kg)	単価@円	数量(Kg)	単価@円	数量(Kg)	単価@円	
5月1日	7.1	1,750	3.7	1,600	2.6	500	5.5	700	2.5	313	3.0	300	24.4
5月2日	2.2	1,100	1.6	1,100	1.0	500	5.0	300	2.5	400			12.3
5月3日	休市												休市
5月4日	休市												休市
5月5日	休市												休市
5月6日	9.5	1,850	28.8	1,680	11.7	881	12.5	860	37.5	600	41.0	500	141.0
5月7日	10.6	1,750	5.8	1,700	5.5	561	74.0	550	29.0	500	124.8	500	249.7
5月8日	32.8	1,870	45.5	1,700	15.6	842	19.0	770	72.5	700	45.2	400	230.6
5月9日	4.0	1,800	9.3	1,750	7.6	900	125.5	920	33.5	572	130.7	500	310.6
5月10日									91.0	600	65.5	500	156.5
5月11日	休市												休市
5月12日	15.7	1,850	26.9	1,780	22.4	1,100	117.5	700	112.5	572	140.0	460	435.0
5月13日	17.4	1,850	17.8	1,550	12.3	1,150	223.3	890	98.0	562			368.8
5月14日	休市						69.5	500	240.5	500	99.0	350	休市
5月15日	29.1	1,700	34.4	1,550	17.7	1,100	121.5	480			127.0	450	329.7
旬 計													2,258.6
累 計													9,696.4



令和7年度

宮古魚市場真タコ・柳タコ水揚げ数量・価格推移表

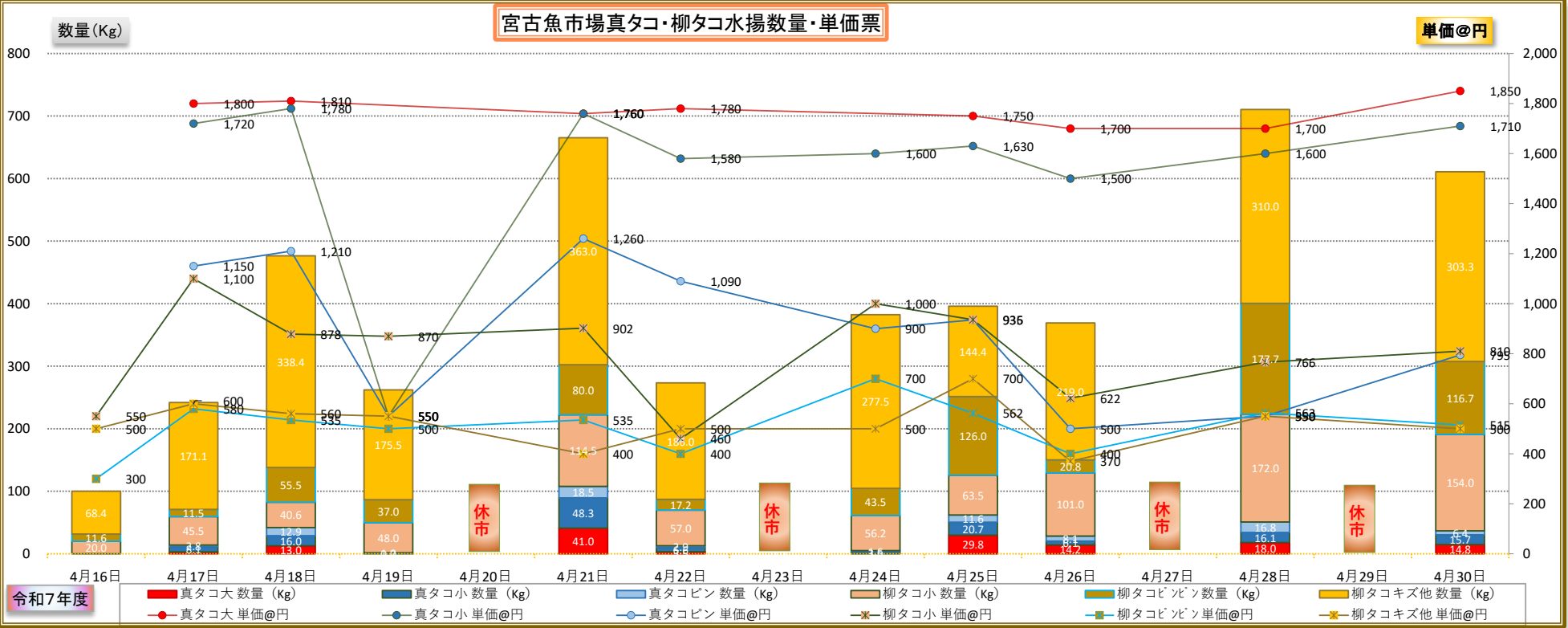
令和7年4月16日～4月30日

4月 下期

※数量は約Kg

dt魚市場データサービス田中

規格 月日	真タコ大		真タコ小		真タコピン		柳タコ小		柳タコピン		柳タコキズ他		水揚げ合計 数量(Kg)
	数量(Kg)	単価@円	数量(Kg)	単価@円	数量(Kg)	単価@円	数量(Kg)	単価@円	数量(Kg)	単価@円	数量(Kg)	単価@円	
4月16日							20.0	550	11.6	300	68.4	500	100.0
4月17日	3.0	1,800	8.1	1,720	2.8	1,150	45.5	1,100	11.5	580	171.1	600	242.0
4月18日	13.0	1,810	16.0	1,780	12.9	1,210	40.6	878	55.5	535	338.4	560	476.4
4月19日			0.7	550	1.0	550	48.0	870	37.0	500	175.5	550	262.2
4月20日	休市												休市
4月21日	41.0	1,760	48.3	1,760	18.5	1,260	114.5	902	80.0	535	363.0	400	665.3
4月22日	3.5	1,780	6.6	1,580	2.9	1,090	57.0	460	17.2	400	186.0	500	273.2
4月23日	休市												休市
4月24日			3.5	1,600	1.6	900	56.2	1,000	43.5	700	277.5	500	382.3
4月25日	29.8	1,750	20.7	1,630	11.6	935	63.5	936	126.0	562	144.4	700	396.0
4月26日	14.2	1,700	6.1	1,500	8.1	500	101.0	622	20.8	400	219.0	370	369.2
4月27日	休市												休市
4月28日	18.0	1,700	16.1	1,600	16.8	550	172.0	766	177.7	563	310.0	500	710.6
4月29日	休市												休市
4月30日	14.8	1,850	15.7	1,710	6.4	795	154.0	810	116.7	515	303.3	500	610.9
													旬 計
													累 計
													4,488.1
													7,437.8



令和7年度

宮古魚市場真タコ・柳タコ水揚げ数量・価格推移表

令和7年4月1日～4月15日

4月上旬

※数量は約Kg

df魚市場データサービス田中

規格 月日	真タコ大		真タコ小		真タコピン		柳タコ小		柳タコピン		柳タコキズ他		水揚げ合計 数量(Kg)
	数量(Kg)	単価@円	数量(Kg)	単価@円	数量(Kg)	単価@円	数量(Kg)	単価@円	数量(Kg)	単価@円	数量(Kg)	単価@円	
4月1日							47.5	816	18.5	535	120.3	500	186.3
4月2日									4.5	400	149.0	500	153.5
4月3日							29.4	600			78.5	600	107.9
4月4日							29.0	882	48.0	485	186.1	600	263.1
4月5日							115.5	500	63.0	350	149.1	500	327.6
4月6日	休市												休市
4月7日	16.3	1,750	15.2	1,650	6.7	1,050	15.0	900	51.0	493	192.3	550	296.5
4月8日			2.6	1,000	0.5	700	31.9	700	69.5	504	126.6	520	231.1
4月9日			2.2	1,000	0.6	700	18.5	810	11.0	504	204.3	460	236.6
4月10日	10.0	1,750	12.5	1,680	2.6	1,080	31.0	917	61.0	506	71.5	600	188.6
4月11日	5.5	1,750	17.5	1,700	8.5	1,100	116.8	960	98.5	520	285.3	370	532.1
4月12日	休市												休市
4月13日	休市												休市
4月14日							68.0	916	38.5	482	209.5	450	316.0
4月15日									41.0	400	69.4	550	110.4
旬計													2,949.7
累計													2,949.7

