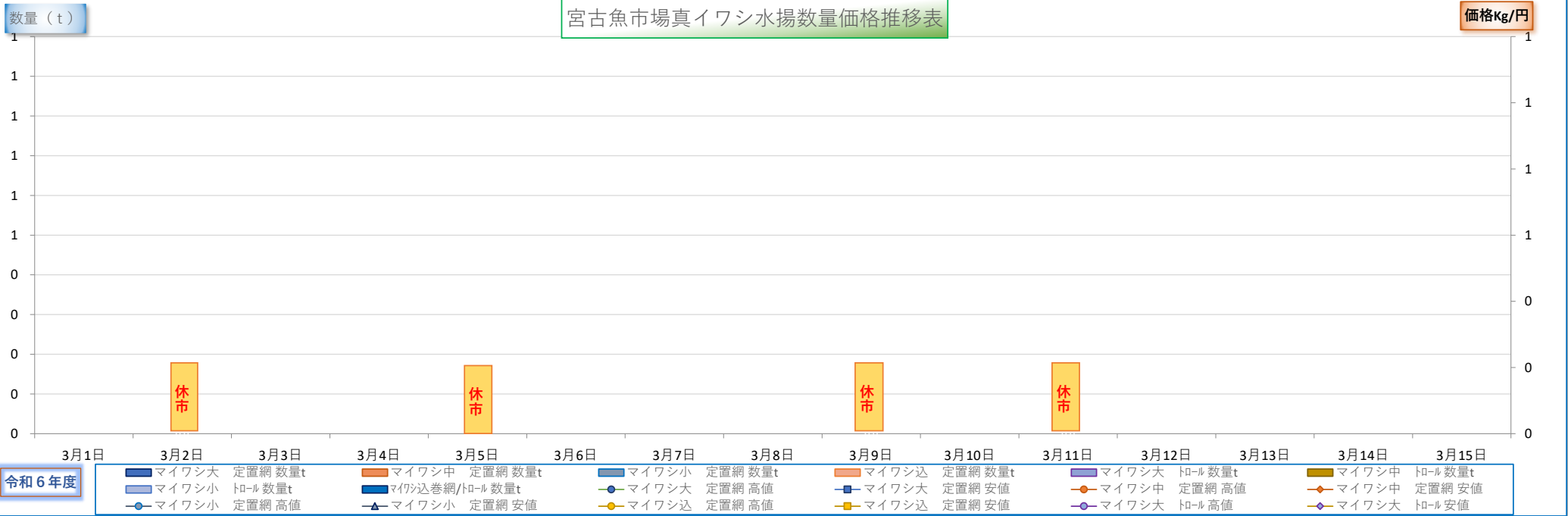


令和7年 宮古魚市場鮮イワシ水揚げ数量・価格推移表

令和7年3月1日～3月15日

3月		上期		※数量はトン(t)												AM		定置網		dt魚市場データサービス田中											
規格	マイワシ大 定置網			マイワシ中 定置網			マイワシ小 定置網			マイワシ込 定置網			マイワシ大 トロール			マイワシ中 トロール			マイワシ小 トロール			マイワシ込巻網/トロール			合計						
月日	数量t	高値	安値	数量t	高値	安値	数量t	高値	安値	数量t	高値	安値	数量t	高値	安値	数量t	高値	安値	数量t	高値	安値	数量t	高値	安値	数量t	単価高値	単価安値				
3月1日																									0.00	0.0	0.0				
3月2日	休市																								休市						
3月3日																									0.00	0.0	0.0				
3月4日																									0.00	0.0	0.0				
3月5日	休市																								休市						
3月6日																									0.00	0.0	0.0				
3月7日																									0.00	0.0	0.0				
3月8日																									0.00	0.0	0.0				
3月9日	休市																								休市						
3月10日																									0.00	0.0	0.0				
3月11日	休市																								休市						
3月12日																									0.00	0.0	0.0				
3月13日																									0.00	0.0	0.0				
3月14日																									0.00	0.0	0.0				
3月15日																									0.00	0.0	0.0				
合 計	0.00	0	0	0.00	0.0	0.0	0.00	0.0	0.0	0.0	0.0	0.0	0.00	0.0	0.0	0.00	0.0	0.0	0.00	0.0	0.0	0.00	0.0	0.0	0.00	0.0	0.0				
累 計	0.69	1,350	100.0	1.29	1,300.0	50.0	0.31	300.0	0.0	999.2	240.0	10.0	1.70	75.0	0.0	0.00	0.0	0.0	0.73	100.0	0.0	367.82	70.0	10.0	1,371.75	1,350.0	0.0				



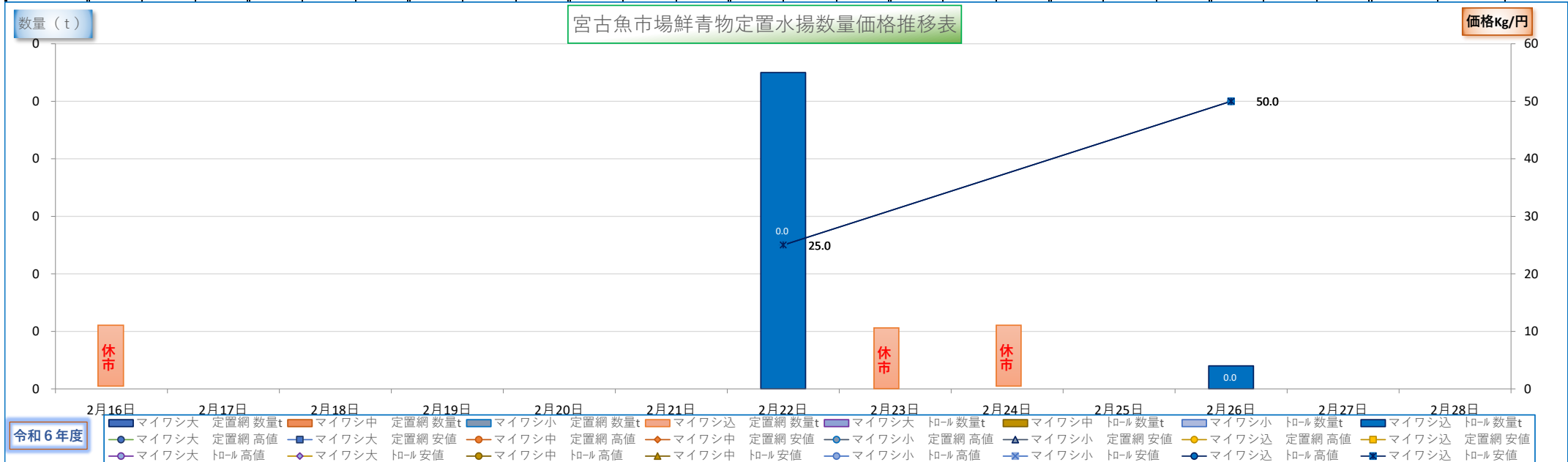
2月 下期

宮古魚市場鮮イワシ水揚げ数量・価格推移表

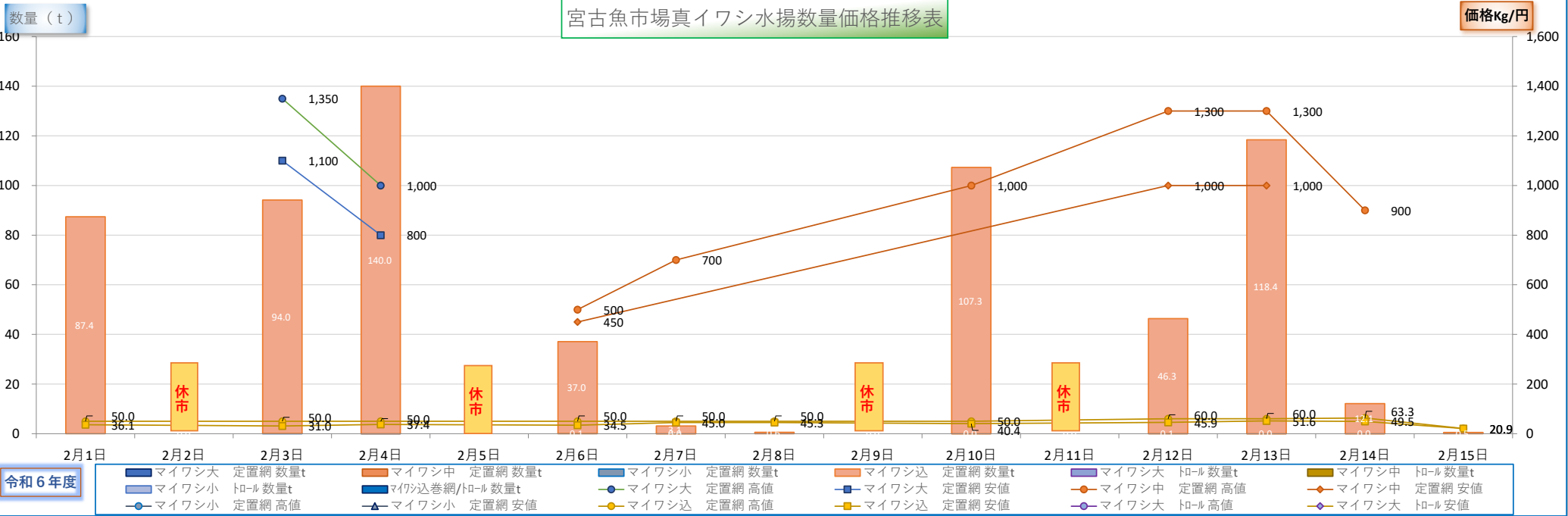
令和7年2月16日～2月28日

dt魚市場データサービス田中

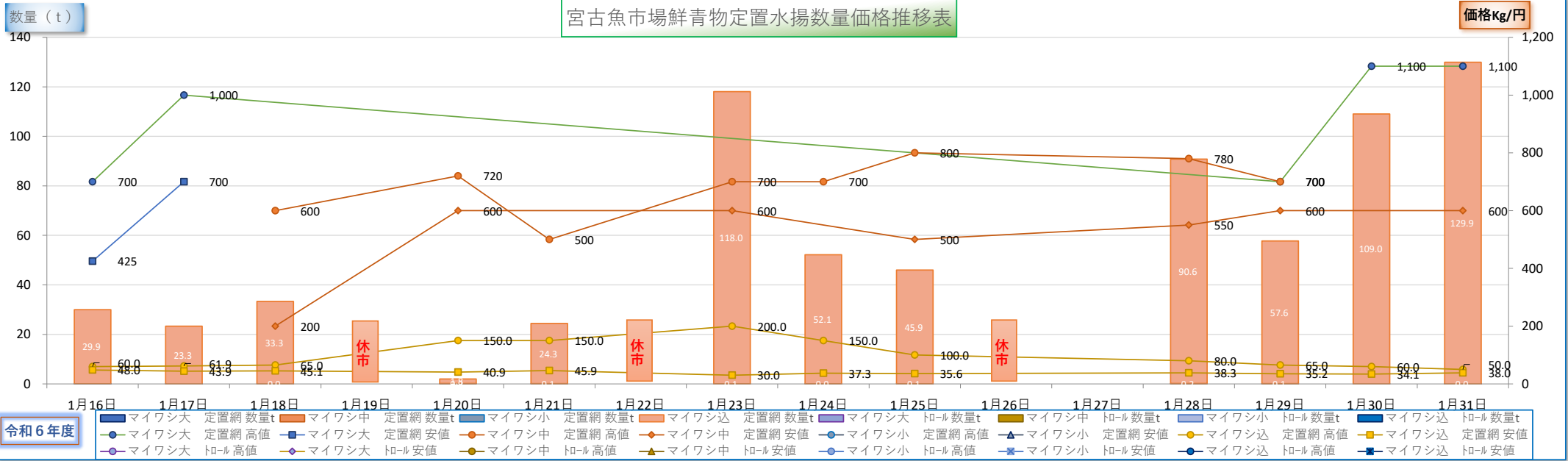
規格	マイワシ大 定置網			マイワシ中 定置網			マイワシ小 定置網			マイワシ込 定置網			マイワシ大 トロール			マイワシ中 トロール			マイワシ小 トロール			マイワシ込 トロール			合計		
月日	数量t	高値	安値	数量t	高値	安値	数量t	高値	安値	数量t	高値	安値	数量t	高値	安値	数量t	高値	安値	数量t	高値	安値	数量t	高値	安値	数量t	単価高値	単価安値
2月16日	休市																								休市		
2月17日																									0.00	0.0	
2月18日																									0.00	0.0	
2月19日																									0.00	0.0	
2月20日																									0.00	0.0	
2月21日																									0.00	0.0	
2月22日																					0.01	25.0	25.0		0.01	25.0	25.0
2月23日	休市																								休市		
2月24日	休市																								休市		
2月25日																									0.00	0.0	
2月26日																					0.00	50.0	50.0		0.00	50.0	50.0
2月27日																									0.00	0.0	
2月28日																									0.00	0.0	
合 計	0.00	0.0	0.0	0.00	0.0	0.0	0.0	0.0	0.0	0.00	0.0	0.0	0.0	0.0	0.0	0.0	0.0	0.0	0.0	0.0	0.01	50.0	25.0		0.01	50.0	25.0
累 計	0.69	1,350.0	100.0	1.29	1,300.0	50.0	0.3	300.0	0.0	999.22	240.0	10.0	1.7	75.0	0.0	0.0	0.0	0.0	0.7	100.0	0.0	367.82	70.0	10.0	1,371.75	1,350.0	10.0



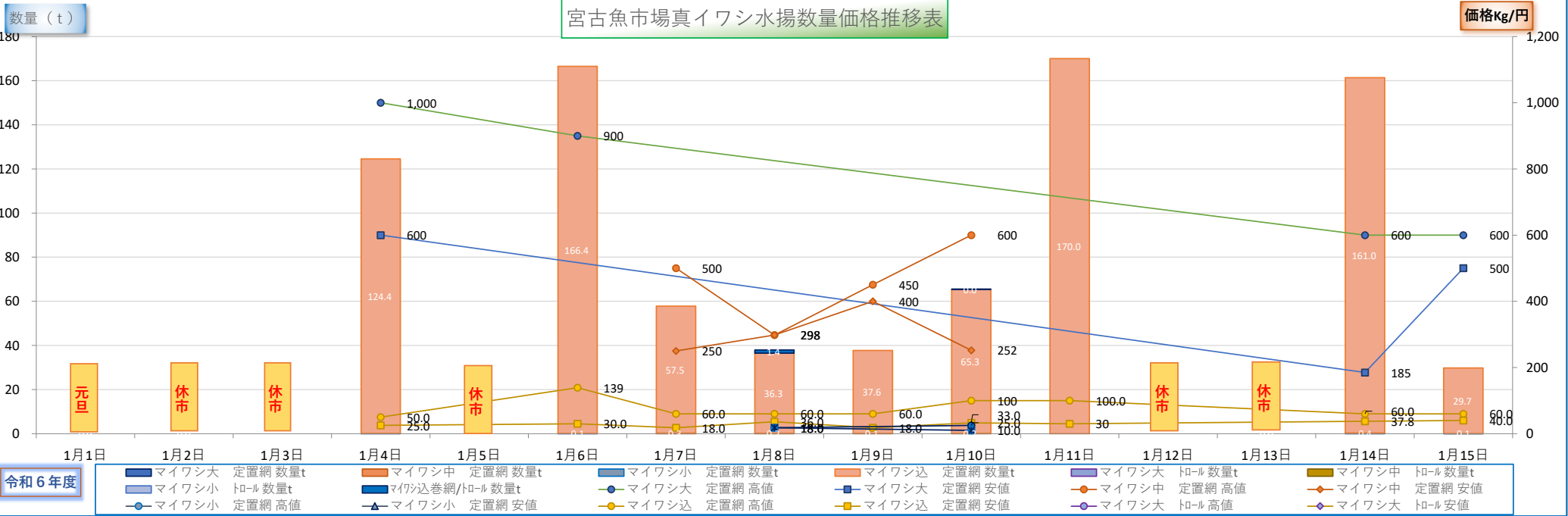
規格	マイワシ大 定置網			マイワシ中 定置網			マイワシ小 定置網			マイワシ込 定置網			マイワシ大 トロール			マイワシ中 トロール			マイワシ小 トロール			マイワシ込巻網/トロール			合計		
月日	数量t	高値	安値	数量t	高値	安値	数量t	高値	安値	数量t	高値	安値	数量t	高値	安値	数量t	高値	安値	数量t	高値	安値	数量t	高値	安値	数量t	単価高値	単価安値
2月1日										87.4	50.0	36.1													87.40	50.0	36.1
2月2日	休市																								休市		
2月3日	0.1	1,350	1,100							94.0	50.0	31.0													94.11	1,350.0	31.0
2月4日	0.0	1,000	800							140.0	50.0	37.4													140.02	1,000.0	37.4
2月5日	休市																								休市		
2月6日				0.09	500.0	450.0				37.0	50.0	34.5													37.09	500.0	34.5
2月7日				0.00	700.0					3.1	50.0	45.0													3.10	700.0	45.0
2月8日										0.6	50.0	45.3													0.58	50.0	45.3
2月9日	休市																								休市		
2月10日				0.00	1,000					107.3	50.0	40.4													107.30	1,000.0	40.4
2月11日	休市																								休市		
2月12日				0.08	1,300	1,000				46.3	60.0	45.9													46.38	1,300.0	45.9
2月13日				0.02	1,300	1,000				118.4	60.0	51.6													118.42	1,300.0	51.6
2月14日				0.01	900.0					12.1	63.3	49.5													12.11	900.0	49.5
2月15日										0.5	20.9	20.9													0.47	20.9	20.9
合計	0.13	1,350	800	0.21	1,300.0	450.0	0.00	0.0	0.0	646.7	63.3	20.9	0.00	0.0	0.0	0.00	0.0	0.0	0.00	0.0	0.0	0.00	0.0	0.0	646.99	1,350.0	20.9
累計	0.69	1,350	100.0	1.29	1,300.0	50.0	0.31	300.0	0.0	999.2	240.0	10.0	1.70	75.0	0.0	0.00	0.0	0.0	0.73	100.0	0.0	367.81	70.0	10.0	1,371.74	1,350.0	10.0



1月 下期		※数量はトン(t)												AM 定置網			dt魚市場データサービス田中										
規格	マイワシ大 定置網			マイワシ中 定置網			マイワシ小 定置網			マイワシ込 定置網			マイワシ大 トロール			マイワシ中 トロール			マイワシ小 トロール			マイワシ込 トロール			合計		
月日	数量t	高値	安値	数量t	高値	安値	数量t	高値	安値	数量t	高値	安値	数量t	高値	安値	数量t	高値	安値	数量t	高値	安値	数量t	高値	安値	数量t	単価高値	単価安値
1月16日	0.08	700.0	425.0							29.90	60.0	48.0													29.98	700.0	48.0
1月17日	0.03	1,000.0	700.0							23.30	61.9	43.9													23.33	1,000.0	43.9
1月18日				0.02	600.0	200.0				33.30	65.0	45.1													33.32	600.0	45.1
1月19日	休市																								休市		
1月20日				0.18	720.0	600.0				1.80	150.0	40.9													1.98	720.0	40.9
1月21日				0.12	500.0					24.30	150.0	45.9													24.42	500.0	45.9
1月22日	休市																								休市		
1月23日				0.06	700.0	600.0				118.00	200.0	30.0													118.06	700.0	30.0
1月24日				0.04	700.0					52.10	150.0	37.3													52.14	700.0	37.3
1月25日				0.07	800.0	500.0				45.90	100.0	35.6													45.97	800.0	35.6
1月26日	休市																								休市		
1月27日	時化の為水揚無し																								時化の為水揚無し		
1月28日				0.18	780.0	550.0				90.60	80.0	38.3													90.78	780.0	38.3
1月29日	0.02	700.0		0.09	700.0	600.0				57.60	65.0	35.2													57.69	700.0	35.2
1月30日	0.02	1,100.0								109.00	60.0	34.1													109.00	1,100.0	34.1
1月31日	0.01	1,100.0		0.02		600.0				129.90	50.0	38.0													129.92	1,100.0	38.0
合 計	0.15	1,100.0	425.0	0.77	800.0	200.0	0.0	0.0	0.0	715.70	200.0	30.0	0.0	0.0	0.0	0.0	0.0	0.0	0.0	0.0	0.0	0.0	0.0	0.0	716.58	1,100.0	30.0
累 計	1.39	1,150.0	100.0	2.70	1,300.0	50.0	0.3	300.0	0.0	1,916.42	240.0	10.0	1.7	75.0	0.0	0.0	0.0	0.0	0.7	100.0	0.0	369.22	70.0	10.0	2,292.42	1,300.0	10.0



規格	マイワシ大 定置網			マイワシ中 定置網			マイワシ小 定置網			マイワシ込 定置網			マイワシ大 トロール			マイワシ中 トロール			マイワシ小 トロール			マイワシ込巻網/トロール			合計		
月日	数量t	高値	安値	数量t	高値	安値	数量t	高値	安値	数量t	高値	安値	数量t	高値	安値	数量t	高値	安値	数量t	高値	安値	数量t	高値	安値	数量t	単価高値	単価安値
1月1日	元旦																								元旦		
1月2日	休市																								休市		
1月3日	休市																								休市		
1月4日	0.1	1,000	600.0							124.4	50.0	25.0													124.54	1,000.0	25.0
1月5日	休市																								休市		
1月6日	0.1	900.0								166.4	139.0	30.0													166.50	900.0	30.0
1月7日				0.31	500.0	250.0				57.5	60.0	18.0													57.81	500.0	18.0
1月8日				0.21	298.0	298.0				36.3	60.0	36.0									1.40	18.0	18.0		37.91	298.0	18.0
1月9日				0.15	450.0	400.0				37.6	60.0	18.0													37.70	450.0	18.0
1月10日				0.18	600.0	252.0				65.3	100.0	33.0									0.01	25.0	10.0		65.49	600.0	10.0
1月11日										170.0	100.0	30.1													170.00	100.0	30.1
1月12日	休市																								休市		
1月13日	休市																								休市		
1月14日	0.4	600.0	185.0							161.0	60.0	37.8													161.36	600.0	37.8
1月15日	0.1	600.0	500.0							29.7	60.0	40.0													29.79	600.0	40.0
合 計	0.69	1,000.0	185.0	0.85	600.0	250.0	0.00	0.0	0.0	848.2	139.0	18.0	0.00	0.0	0.0	0.00	0.0	0.0	0.00	0.0	0.0	1.41	25.0	10.0	851.09	1,000.0	10.0
累 計	1.24	1,150.0	100.0	1.93	1,300.0	50.0	0.31	300.0	0.0	1,200.7	240.0	10.0	1.70	75.0	0.0	0.00	0.0	0.0	0.73	100.0	0.0	369.22	70.0	10.0	1,575.84	1,300.0	10.0



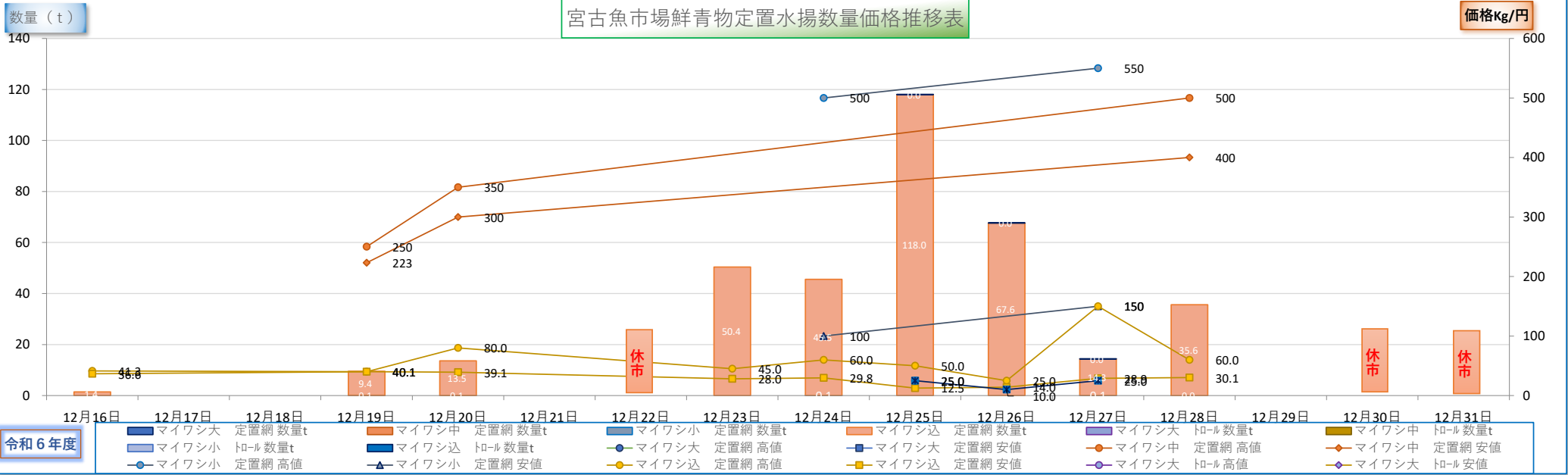
12月 下期

※数量はトン(t)

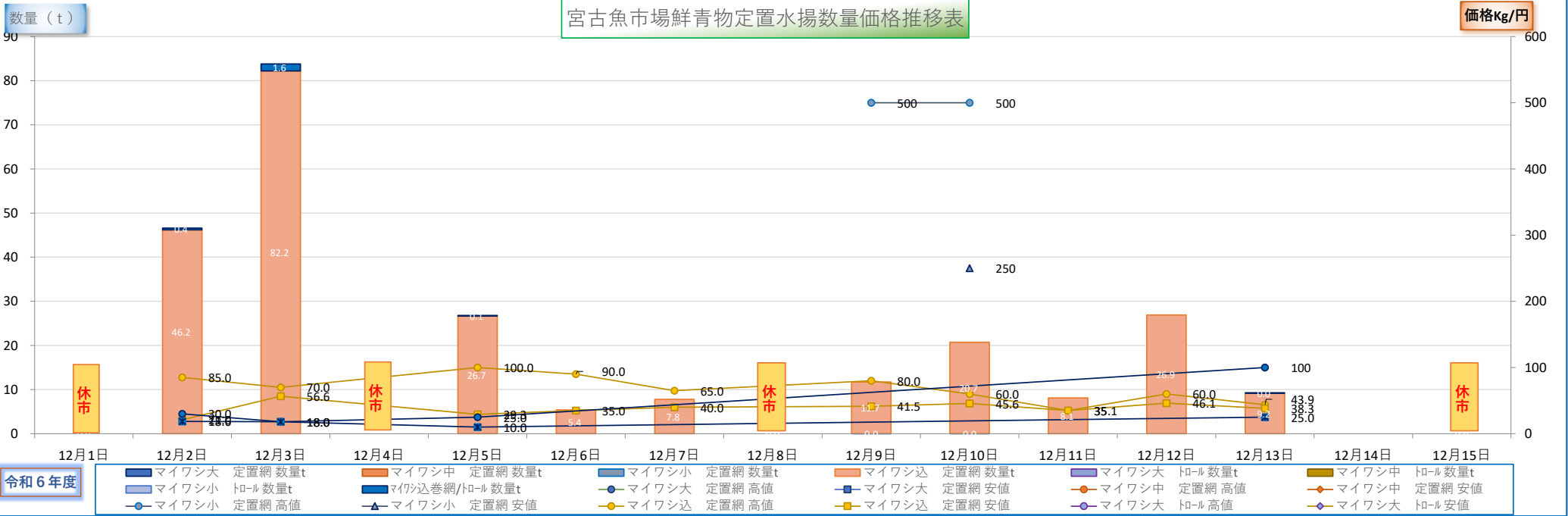
AM 定置網

dt 魚市場データサービス田中

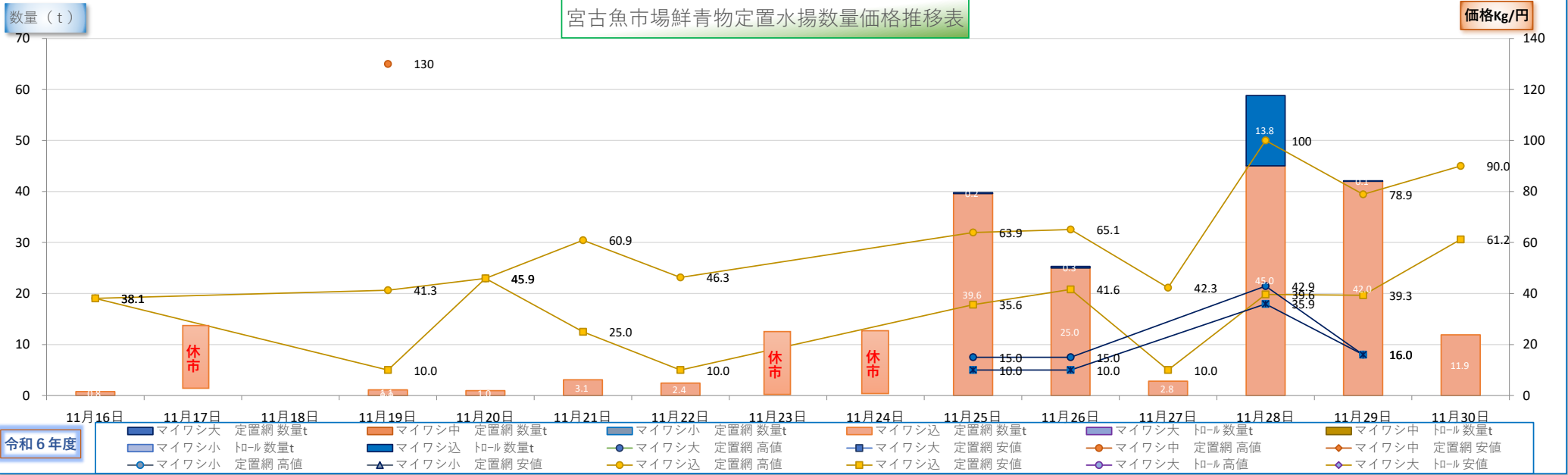
規格 月日	マイワシ大 定置網			マイワシ中 定置網			マイワシ小 定置網			マイワシ込 定置網			マイワシ大 トロール			マイワシ中 トロール			マイワシ小 トロール			マイワシ込 トロール			合計		
	数量t	高値	安値	数量t	高値	安値	数量t	高値	安値	数量t	高値	安値	数量t	高値	安値	数量t	高値	安値	数量t	高値	安値	数量t	高値	安値	数量t	単価高値	単価安値
12月16日										1.40	41.3	36.6													1.40	41.3	36.6
12月17日																									0.00	0.0	
12月18日																									0.00	0.0	
12月19日				0.11	250.0	223.0				9.40	40.1	40.1													9.51	250.0	40.1
12月20日				0.09	350.0	300.0				13.50	80.0	39.1													13.59	350.0	39.1
12月21日																									0.00	0.0	
12月22日	休市																								休市		
12月23日										50.40	45.0	28.0													50.40	45.0	28.0
12月24日							0.1	500.0	100.0	45.50	60.0	29.8													45.57	500.0	29.8
12月25日										118.00	50.0	12.5										0.00	25.0	25.0	118.00	50.0	12.5
12月26日										67.60	25.0	14.0										0.01		10.0	67.61	25.0	10.0
12月27日							0.1	550.0	150.0	14.30	150.0	28.9										0.00		25.0	14.36	550.0	25.0
12月28日				0.01	500.0	400.0				35.60	60.0	30.1													35.61	500.0	30.1
12月29日	朝市のみ																								0.00	0.0	
12月30日	休市																								休市		
12月31日	休市																								休市		
合 計	0.00	0.0	0.0	0.21	500.0	223.0	0.1	550.0	100.0	355.70	150.0	12.5	0.0	0.0	0.0	0.0	0.0	0.0	0.0	0.0	0.0	0.01	25.0	10.0	356.06	550.0	10.0
累 計	0.56	1,150	100.0	1.29	1,300.0	50.0	0.5	550.0	0.0	953.16	240.0	10.0	1.7	75.0	0.0	0.0	0.0	0.0	0.7	100.0	0.0	369.94	100.0	10.0	1,327.88	1,300.0	10.0



規格	マイワシ大 定置網			マイワシ中 定置網			マイワシ小 定置網			マイワシ込 定置網			マイワシ大 トロール			マイワシ中 トロール			マイワシ小 トロール			マイワシ込巻網/トロール			合計		
月日	数量t	高値	安値	数量t	高値	安値	数量t	高値	安値	数量t	高値	安値	数量t	高値	安値	数量t	高値	安値	数量t	高値	安値	数量t	高値	安値	数量t	単価高値	単価安値
12月1日	休市																								休市		
12月2日										46.20	85.0	21.0										0.40	30.0	18.6	46.60	85.0	18.6
12月3日										82.20	70.0	56.6										1.60	18.0	18.0	83.80	70.0	18.0
12月4日	休市																								休市		
12月5日										26.70	100.0	29.3										0.11	25.0	10.0	26.81	100.0	10.0
12月6日										5.40	90.0	35.0													5.40	90.0	35.0
12月7日										7.80	65.0	40.0													7.80	65.0	40.0
12月8日	休市																								休市		
12月9日							0.03	500.0		11.70	80.0	41.5													11.73	500.0	41.5
12月10日							0.03	500.0	250.0	20.70	60.0	45.6													20.73	500.0	45.6
12月11日										8.10	35.1	35.1													8.10	35.1	35.1
12月12日										26.90	60.0	46.1													26.90	60.0	46.1
12月13日										9.20	43.9	38.3										0.01	100.0	25.0	9.21	100.0	25.0
12月14日																									0.00	0.0	
12月15日	休市																								休市		
合 計	0.00	0.0	0.0	0.00	0.0	0.0	0.06	500.0	250.0	244.90	100.0	21.0	0.00	0.0	0.0	0.00	0.0	0.0	0.00	0.0	0.0	2.12	100.0	10.0	247.07	500.0	10.0
累 計	0.56	1,150.0	100.0	1.08	1,300.0	50.0	0.36	500.0	0.0	597.46	240.0	10.0	1.70	75.0	0.0	0.00	0.0	0.0	0.73	100.0	0.0	369.92	100.0	10.0	971.82	1,300.0	10.0



規格 月日	マイワシ大 定置網			マイワシ中 定置網			マイワシ小 定置網			マイワシ込 定置網			マイワシ大 トロール			マイワシ中 トロール			マイワシ小 トロール			マイワシ込 トロール			合計		
	数量t	高値	安値	数量t	高値	安値	数量t	高値	安値	数量t	高値	安値	数量t	高値	安値	数量t	高値	安値	数量t	高値	安値	数量t	高値	安値	数量t	単価高値	単価安値
11月16日										0.79	38.1	38.1													0.79	38.1	38.1
11月17日	休市																								休市		
11月18日																									0.00	0.0	
11月19日				0.00	130.0					1.11	41.3	10.0													1.11	130.0	10.0
11月20日										0.96	45.9	45.9													0.96	45.9	45.9
11月21日										3.10	60.9	25.0													3.10	60.9	25.0
11月22日										2.44	46.3	10.0													2.44	46.3	10.0
11月23日	休市																								休市		
11月24日	休市																								休市		
11月25日										39.60	63.9	35.6										0.19	15.0	10.0	39.79	63.9	10.0
11月26日										25.00	65.1	41.6										0.30	15.0	10.0	25.30	65.1	10.0
11月27日										2.80	42.3	10.0													2.80	42.3	10.0
11月28日										45.02	100.0	39.6										13.80	42.9	35.9	58.82	100.0	35.9
11月29日										42.00	78.9	39.3										0.11	16.0	16.0	42.11	78.9	16.0
11月30日										11.90	90.0	61.2													11.90	90.0	61.2
合 計	0.00	0.0	0.0	0.00	130.0	0.0	0.0	0.0	0.0	174.72	100.0	10.0	0.0	0.0	0.0	0.0	0.0	0.0	0.0	0.0	0.0	14.39	42.9	10.0	189.12	130.0	10.0
累 計	0.56	1,150	100.0	1.08	1,300.0	50.0	0.3	300.0	0.0	352.56	240.0	10.0	1.7	75.0	0.0	0.0	0.0	0.0	0.7	100.0	0.0	367.81	70.0	10.0	724.75	1,300.0	10.0



令和6年度

規格	マイワシ大 定置網			マイワシ中 定置網			マイワシ小 定置網			マイワシ込 定置網			マイワシ大 トロール			マイワシ中 トロール			マイワシ小 トロール			マイワシ込巻網/トロール			合計		
月日	数量t	高値	安値	数量t	高値	安値	数量t	高値	安値	数量t	高値	安値	数量t	高値	安値	数量t	高値	安値	数量t	高値	安値	数量t	高値	安値	数量t	単価高値	単価安値
11月1日										0.03	70.0	30.0													0.03	70.0	30.0
11月2日										0.16	43.0	25.0													0.16	43.0	25.0
11月3日	休市																								休市		
11月4日	休市																								休市		
11月5日										0.09	65.0	43.0													0.09	65.0	43.0
11月6日										0.32	60.0	25.0													0.32	60.0	25.0
11月7日										1.52	65.0	60.1													1.52	65.0	60.1
11月8日										0.25	70.0	30.0													0.25	70.0	30.0
11月9日										0.38	60.0	10.0													0.38	60.0	10.0
11月10日	休市																								休市		
11月11日										0.17	70.0	40.0													0.17	70.0	40.0
11月12日										6.96	50.0	10.0													6.96	50.0	10.0
11月13日										0.02	25.0	10.0													0.02	25.0	10.0
11月14日										0.58	30.0	21.1													0.58	30.0	21.1
11月15日										4.49	40.1	25.1													4.49	40.1	25.1
合 計	0.00	0.0	0.0	0.00	0.0	0.0	0.00	0.0	0.0	14.98	70.0	10.0	0.00	0.0	0.0	0.00	0.0	0.0	0.00	0.0	0.0	0.00	0.0	0.0	14.98	70.0	10.0
累 計	0.56	1,150.0	100.0	1.08	1,300.0	50.0	0.31	300.0	0.0	177.84	240.0	10.0	1.70	75.0	0.0	0.00	0.0	0.0	0.73	100.0	0.0	353.42	70.0	10.0	535.63	1,300.0	10.0



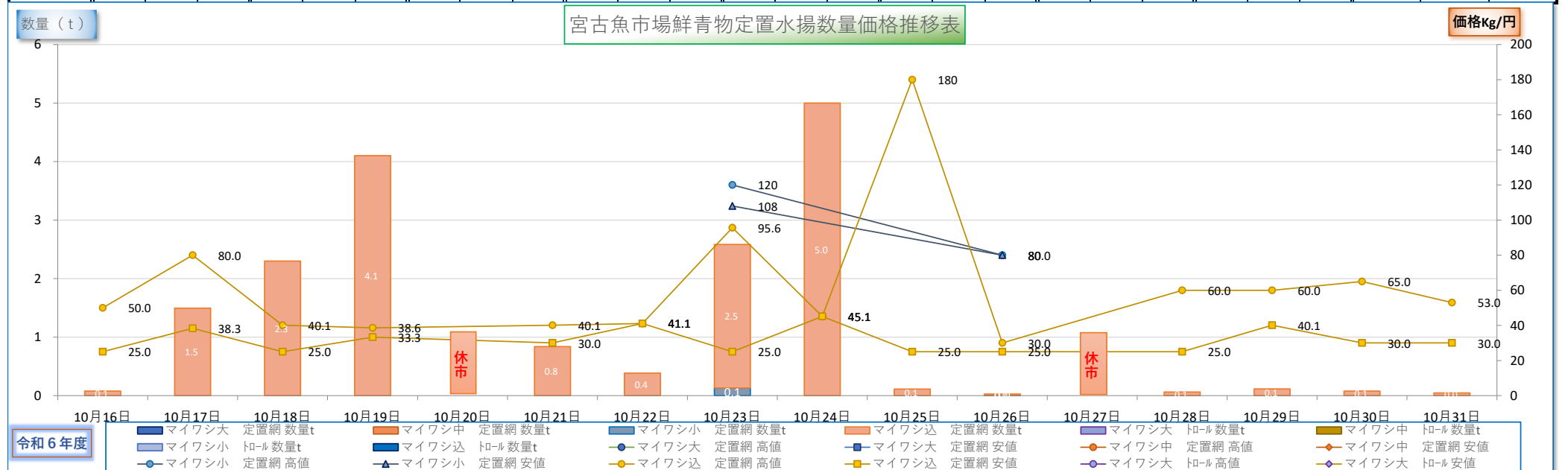
10月 下期

宮古魚市場鮮イワシ水揚げ数量・価格推移表

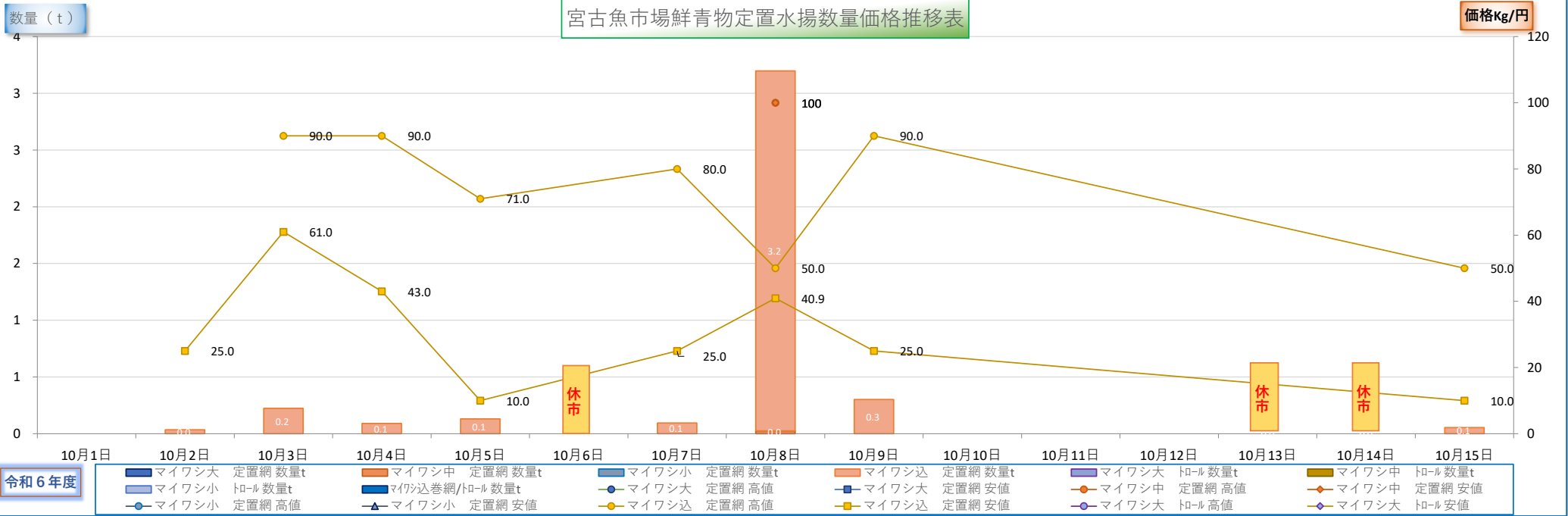
令和6年10月16日～10月31日

dt魚市場データサービス田中

規格	マイワシ大 定置網			マイワシ中 定置網			マイワシ小 定置網			マイワシ込 定置網			マイワシ大 トロール			マイワシ中 トロール			マイワシ小 トロール			マイワシ込 トロール			合計		
月日	数量t	高値	安値	数量t	高値	安値	数量t	高値	安値	数量t	高値	安値	数量t	高値	安値	数量t	高値	安値	数量t	高値	安値	数量t	高値	安値	数量t	単価高値	単価安値
10月16日										0.08	50.0	25.0													0.08	50.0	25.0
10月17日										1.50	80.0	38.3													1.50	80.0	38.3
10月18日										2.30	40.1	25.0													2.30	40.1	25.0
10月19日										4.10	38.6	33.3													4.10	38.6	33.3
10月20日	休市																								休市		
10月21日										0.84	40.1	30.0													0.84	40.1	30.0
10月22日										0.38	41.1	41.1													0.38	41.1	41.1
10月23日							0.1	120.0	108.0	2.45	95.6	25.0													2.58	120.0	25.0
10月24日										5.00	45.1	45.1													5.00	45.1	45.1
10月25日										0.11	180.0	25.0													0.11	180.0	25.0
10月26日							0.0	80.0	80.0	0.02	30.0	25.0													0.03	80.0	25.0
10月27日	休市																								休市		
10月28日										0.06	60.0	25.0													0.06	60.0	25.0
10月29日										0.11	60.0	40.1													0.11	60.0	40.1
10月30日										0.08	65.0	30.0													0.08	65.0	30.0
10月31日										0.05	53.0	30.0													0.05	53.0	30.0
合 計	0.00	0.0	0.0	0.00	0.0	0.0	0.1	120.0	80.0	17.08	180.0	25.0	0.0	0.0	0.0	0.0	0.0	0.0	0.0	0.0	0.0	0.00	0.0	0.0	17.21	180.0	25.0
累 計	0.56	1,150	100.0	1.08	1,300.0	50.0	0.3	300.0	0.0	162.87	240.0	10.0	1.7	75.0	0.0	0.0	0.0	0.0	0.7	100.0	0.0	353.42	70.0	10.0	520.66	1,300.0	10.0



規格	マイワシ大 定置網			マイワシ中 定置網			マイワシ小 定置網			マイワシ込 定置網			マイワシ大 トロール			マイワシ中 トロール			マイワシ小 トロール			マイワシ込巻網/トロール			合計		
月日	数量t	高値	安値	数量t	高値	安値	数量t	高値	安値	数量t	高値	安値	数量t	高値	安値	数量t	高値	安値	数量t	高値	安値	数量t	高値	安値	数量t	単価高値	単価安値
10月1日																								0.00	0.0		
10月2日										0.04		25.0													0.04	0.0	25.0
10月3日										0.22	90.0	61.0													0.22	90.0	61.0
10月4日										0.09	90.0	43.0													0.09	90.0	43.0
10月5日										0.13	71.0	10.0													0.13	71.0	10.0
10月6日	休市																							休市			
10月7日										0.09	80.0	25.0													0.09	80.0	25.0
10月8日				0.02	100.0	100.0				3.17	50.0	40.9													3.20	100.0	40.9
10月9日										0.30	90.0	25.0													0.30	90.0	25.0
10月10日																									0.00	0.0	
10月11日																									0.00	0.0	
10月12日																									0.00	0.0	
10月13日	休市																							休市			
10月14日	休市																							休市			
10月15日										0.05	50.0	10.0													0.05	50.0	10.0
合 計	0.00	0.0	0.0	0.02	100.0	100.0	0.00	0.0	0.0	4.10	90.0	10.0	0.00	0.0	0.0	0.00	0.0	0.0	0.00	0.0	0.0	0.00	0.0	0.0	4.12	100.0	10.0
累 計	0.56	1,150.0	100.0	1.08	1,300.0	50.0	0.17	300.0	0.0	145.79	240.0	10.0	1.70	75.0	0.0	0.00	0.0	0.0	0.73	100.0	0.0	353.42	70.0	10.0	503.44	1,300.0	10.0



令和6年度

宮古魚市場鮮イワシ水揚げ数量・価格推移表

令和6年9月16日～9月30日

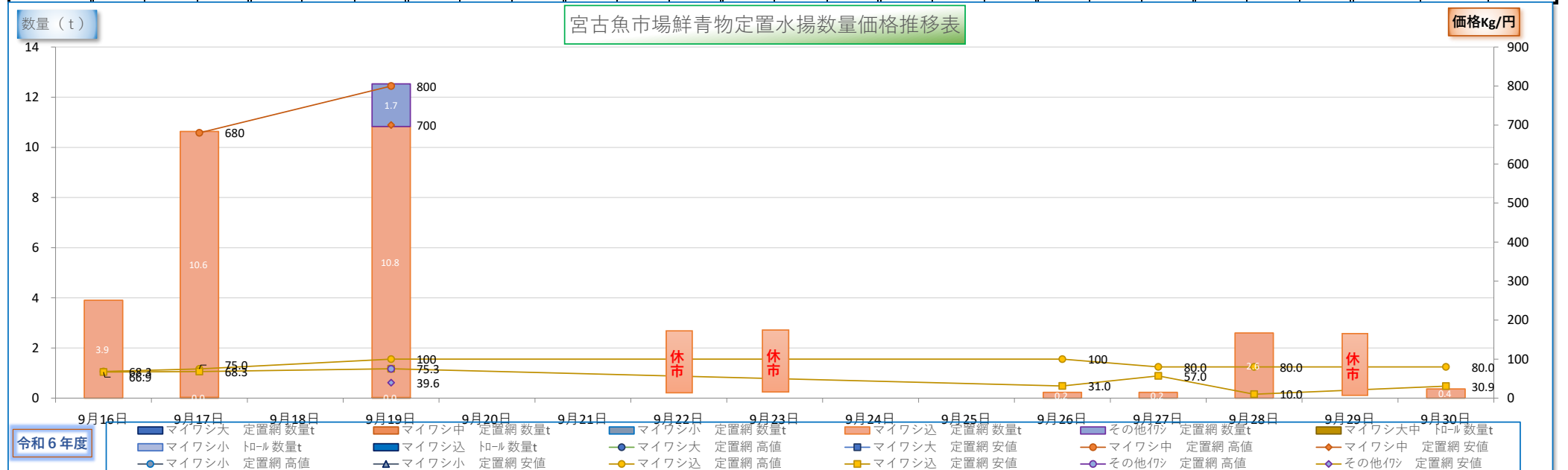
9月 下期

※数量はトン(t)

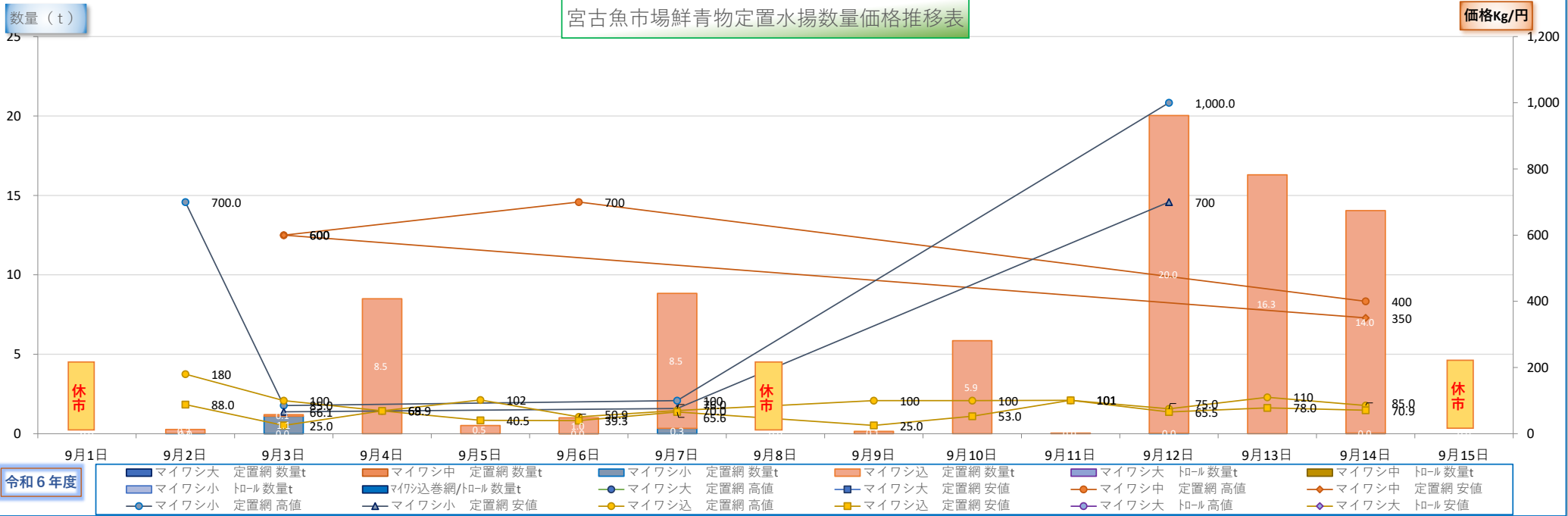
AM 定置網

dt魚市場データサービス田中

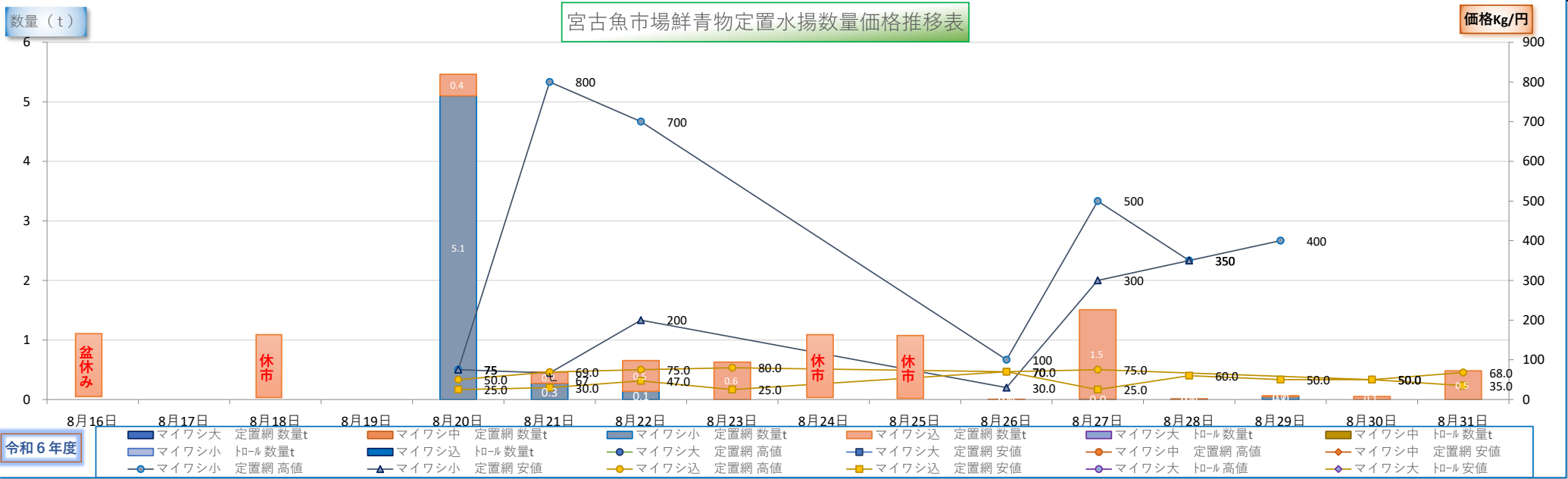
規格	マイワシ大 定置網			マイワシ中 定置網			マイワシ小 定置網			マイワシ込 定置網			その他ワシ 定置網			マイワシ大中 トロール			マイワシ小 トロール			マイワシ込 トロール			合計		
月日	数量t	高値	安値	数量t	高値	安値	数量t	高値	安値	数量t	高値	安値	数量t	高値	安値	数量t	高値	安値	数量t	高値	安値	数量t	高値	安値	数量t	単価高値	単価安値
9月16日										3.90	68.3	66.9													3.90	68.3	66.9
9月17日				0.04	680.0					10.60	75.0	68.3													10.64	680.0	68.3
9月18日																									0.00	0.0	
9月19日				0.03	800.0	700.0				10.80	100.0	75.3	1.7	75.0	39.6										12.53	800.0	39.6
9月20日																									0.00	0.0	
9月21日																									0.00	0.0	
9月22日	休市																								休市		
9月23日	休市																								休市		
9月24日																									0.00	0.0	
9月25日																									0.00	0.0	
9月26日										0.23	100.0	31.0													0.23	100.0	31.0
9月27日										0.23	80.0	57.0													0.23	80.0	57.0
9月28日										2.60	80.0	10.0													2.60	80.0	10.0
9月29日	休市																								休市		
9月30日										0.37	80.0	30.9													0.37	80.0	30.9
合 計	0.00	0.0	0.0	0.06	800.0	700.0	0.0	0.0	0.0	28.73	100.0	10.0	1.7	75.0	39.6	0.0	0.0	0.0	0.0	0.0	0.0	0.00	0.0	0.0	30.50	800.0	10.0
累 計	0.56	1,150	100.0	1.05	1,300.0	50.0	0.2	300.0	0.0	141.69	240.0	10.0	1.7	75.0	0.0	0.0	0.0	0.0	0.7	100.0	0.0	353.42	70.0	10.0	499.32	1,300.0	10.0



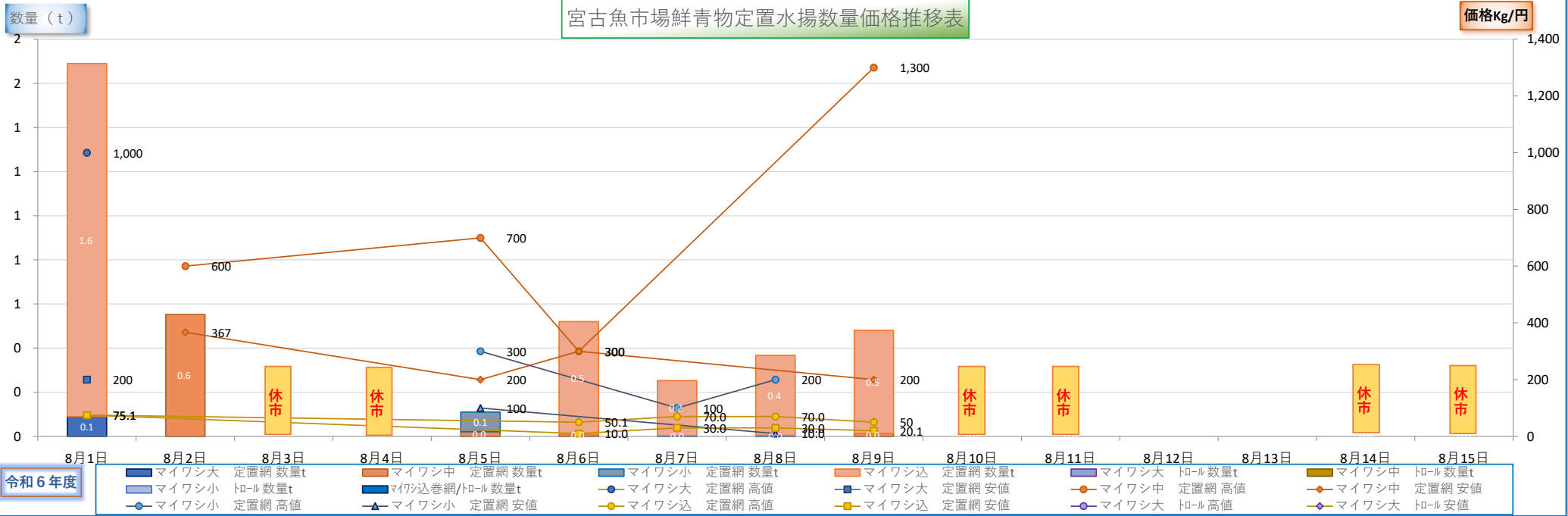
規格	マイワシ大 定置網			マイワシ中 定置網			マイワシ小 定置網			マイワシ込 定置網			マイワシ大 トロール			マイワシ中 トロール			マイワシ小 トロール			マイワシ込巻網/トロール			合計		
月日	数量t	高値	安値	数量t	高値	安値	数量t	高値	安値	数量t	高値	安値	数量t	高値	安値	数量t	高値	安値	数量t	高値	安値	数量t	高値	安値	数量t	単価高値	単価安値
9月1日	休市																								休市		
9月2日								0.02	700.0		0.25	180.0	88.0												0.27	700.0	88.0
9月3日				0.00	600.0	600.0	1.10	85.0	66.1	0.10	100.0	25.0													1.20	600.0	25.0
9月4日										8.50	68.9	68.9													8.50	68.9	68.9
9月5日										0.51	102.0	40.5													0.51	102.0	40.5
9月6日				0.00	700.0					1.00	50.9	39.3													1.00	700.0	39.3
9月7日							0.33	100.0	76.0	8.50	70.0	65.6													8.83	100.0	65.6
9月8日	休市																								休市		
9月9日										0.15	100.0	25.0													0.15	100.0	25.0
9月10日										5.85	100.0	53.0													5.85	100.0	53.0
9月11日										0.04	101.0	101.0													0.04	101.0	101.0
9月12日							0.03	1,000	700.0	20.00	75.0	65.5													20.03	1,000.0	65.5
9月13日										16.30	110.0	78.0													16.30	110.0	78.0
9月14日				0.04	400.0	350.0				14.00	85.0	70.9													14.04	400.0	70.9
9月15日	休市																								休市		
合 計	0.00	0.0	0.0	0.04	700.0	350.0	1.48	1,000.0	66.1	75.20	180.0	25.0	0.00	0.0	0.0	0.00	0.0	0.0	0.00	0.0	0.0	0.00	0.0	0.0	76.73	1,000.0	25.0
累 計	0.56	1,150.0	100.0	1.03	1,300.0	50.0	7.23	1,000.0	0.0	191.91	240.0	10.0	0.00	0.0	0.0	0.00	0.0	0.0	0.73	100.0	0.0	353.42	70.0	10.0	554.87	1,300.0	10.0



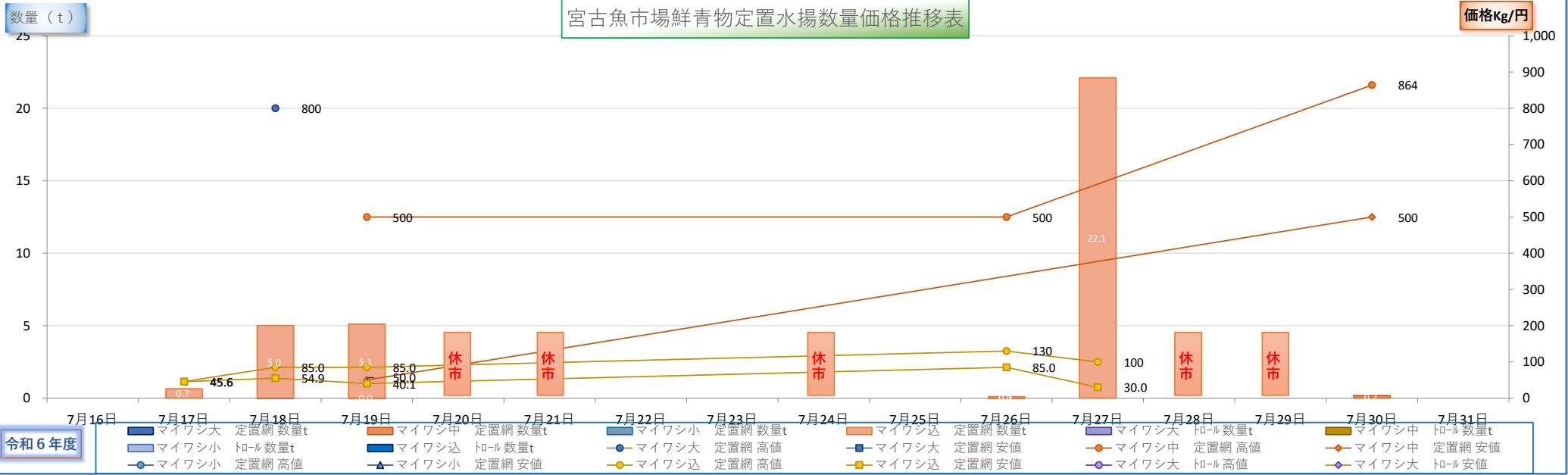
8月		下期		※数量はトン(t)												AM			定置網			dt魚市場データサービス田中											
規格		マイワシ大 定置網			マイワシ中 定置網			マイワシ小 定置網			マイワシ込 定置網			マイワシ大 トロール			マイワシ中 トロール			マイワシ小 トロール			マイワシ込 トロール			合計							
月日		数量t	高値	安値	数量t	高値	安値	数量t	高値	安値	数量t	高値	安値	数量t	高値	安値	数量t	高値	安値	数量t	高値	安値	数量t	高値	安値	数量t	単価高値	単価安値					
8月16日		盆休																								盆休							
8月17日																										0.00	0.0						
8月18日		休市																								休市							
8月19日																										0.00	0.0						
8月20日								5.1	75.1	75.1	0.36	50.0	25.0													5.46	75.1	25.0					
8月21日								0.3	800.0	66.9	0.19	69.0	30.0													0.46	800.0	30.0					
8月22日								0.1	700.0	200.0	0.52	75.0	47.0													0.65	700.0	47.0					
8月23日											0.63	80.0	25.0													0.63	80.0	25.0					
8月24日		休市																								休市							
8月25日		休市																								休市							
8月26日								0.0	100.0	30.0	0.00	70.0	70.0													0.00	100.0	30.0					
8月27日								0.0	500.0	300.0	1.50	75.0	25.0													1.51	500.0	25.0					
8月28日								0.0	350.0	350.0	0.00		60.0													0.01	350.0	60.0					
8月29日								0.0	400.0		0.02		50.0													0.06	400.0	50.0					
8月30日											0.05	50.0	50.0													0.05	50.0	50.0					
8月31日											0.48	68.0	35.0													0.48	68.0	35.0					
合 計		0.00	0.0	0.0	0.00	0.0	0.0	5.6	800.0	30.0	3.75	80.0	25.0	0.0	0.0	0.0	0.0	0.0	0.0	0.0	0.0	0.0	0.00	0.0	0.0	9.32	800.0	25.0					
累 計		0.56	1,150	100.0	0.99	1,300.0	50.0	5.7	800.0	0.0	116.71	240.0	10.0	0.0	0.0	0.0	0.0	0.0	0.0	0.7	100.0	0.0	353.42	70.0	10.0	478.14	1,300.0	10.0					



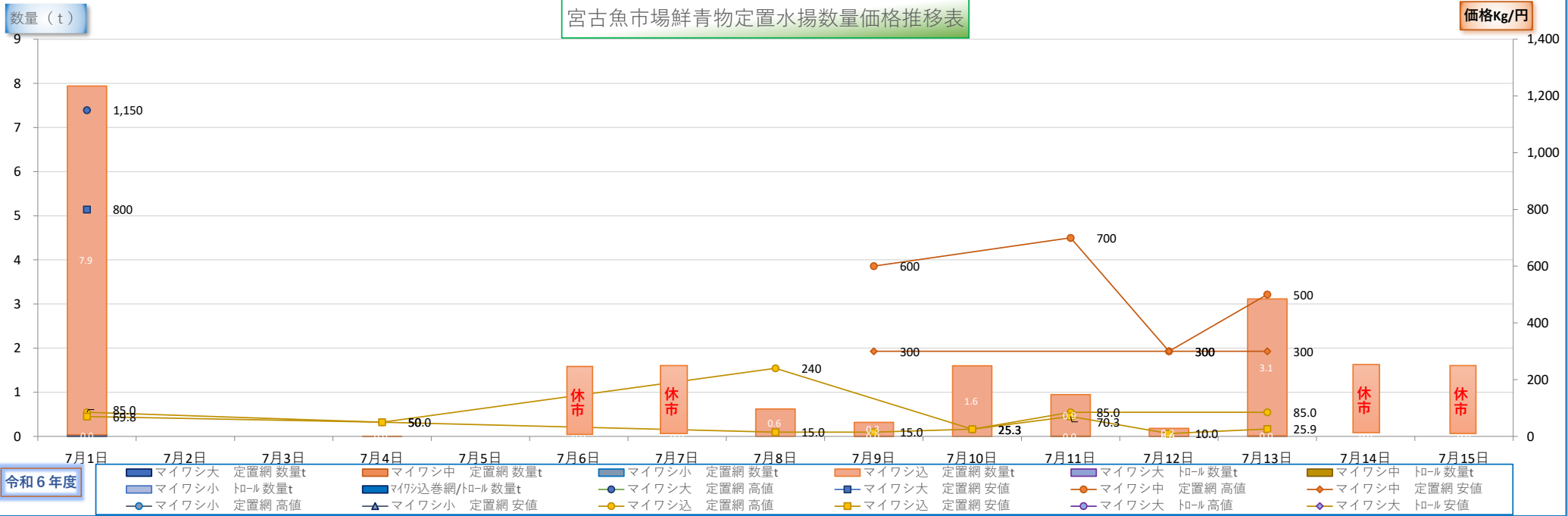
規格	マイワシ大 定置網			マイワシ中 定置網			マイワシ小 定置網			マイワシ込 定置網			マイワシ大 トロール			マイワシ中 トロール			マイワシ小 トロール			マイワシ込巻網/トロール			合計		
月日	数量t	高値	安値	数量t	高値	安値	数量t	高値	安値	数量t	高値	安値	数量t	高値	安値	数量t	高値	安値	数量t	高値	安値	数量t	高値	安値	数量t	単価高値	単価安値
8月1日	0.09	1,000.0	200.0							1.60	75.1	75.1													1.69	1,000.0	75.1
8月2日				0.55	600.0	367.0																			0.55	600.0	367.0
8月3日	休市																								休市		
8月4日	休市																								休市		
8月5日				0.02	700.0	200.0	0.09	300.0	100.0																0.11	700.0	100.0
8月6日				0.01	300.0	300.0				0.51	50.1	10.0													0.52	300.0	10.0
8月7日							0.00	100.0		0.25	70.0	30.0													0.25	100.0	30.0
8月8日							0.01	200.0	10.0	0.36	70.0	30.0													0.37	200.0	10.0
8月9日				0.01	1,300.0	200.0				0.47	50.0	20.1													0.48	1,300.0	20.1
8月10日	休市																								休市		
8月11日	休市																								休市		
8月12日																									0.00	0.0	
8月13日																									0.00	0.0	
8月14日	休市																								休市		
8月15日	休市																								休市		
合 計	0.09	1,000.0	200.0	0.60	1,300.0	200.0	0.10	300.0	10.0	3.19	75.1	10.0	0.00	0.0	0.0	0.00	0.0	0.0	0.00	0.0	0.0	0.00	0.0	0.0	3.97	1,300.0	10.0
累 計	0.56	1,150.0	100.0	0.99	1,300.0	50.0	0.17	300.0	0.0	112.95	240.0	10.0	0.00	0.0	0.0	0.00	0.0	0.0	0.73	100.0	0.0	353.42	70.0	10.0	468.82	1,300.0	10.0



7月		下期		※数量はトン(t)												AM			定置網			dt魚市場データサービス田中								
規格		マイワシ大 定置網			マイワシ中 定置網			マイワシ小 定置網			マイワシ込 定置網			マイワシ大 トロール			マイワシ中 トロール			マイワシ小 トロール			マイワシ込 トロール			合計				
月日		数量t	高値	安値	数量t	高値	安値	数量t	高値	安値	数量t	高値	安値	数量t	高値	安値	数量t	高値	安値	数量t	高値	安値	数量t	高値	安値	数量t	単価高値	単価安値		
7月16日																										0.00	0.0			
7月17日											0.65	45.6	45.6													0.65	45.6	45.6		
7月18日		0.01	800.0								5.00	85.0	54.9													5.01	800.0	54.9		
7月19日					0.01	500.0	50.0				5.10	85.0	40.1													5.11	500.0	40.1		
7月20日		休市																								休市				
7月21日		休市																								休市				
7月22日																										0.00	0.0			
7月23日																										0.00	0.0			
7月24日		休市																								休市				
7月25日																										0.00	0.0			
7月26日					0.00	500.0					0.10	130.0	85.0													0.11	500.0	85.0		
7月27日											22.10	100.0	30.0													22.10	100.0	30.0		
7月28日		休市																								休市				
7月29日		休市																								休市				
7月30日					0.18	864.0	500.0																			0.18	864.0	500.0		
7月31日																										0.00	0.0			
合 計		0.01	800.0	0.0	0.19	864.0	50.0	0.0	0.0	0.0	32.95	130.0	30.0	0.0	0.0	0.0	0.0	0.0	0.0	0.0	0.0	0.0	0.00	0.0	0.0	33.15	864.0	30.0		
累 計		0.47	1,150	100.0	0.39	864.0	50.0	0.1	100.0	0.0	109.76	240.0	10.0	0.0	0.0	0.0	0.0	0.0	0.0	0.7	100.0	0.0	353.42	70.0	10.0	464.85	1,150.0	10.0		



規格	マイワシ大 定置網			マイワシ中 定置網			マイワシ小 定置網			マイワシ込 定置網			マイワシ大 トロール			マイワシ中 トロール			マイワシ小 トロール			マイワシ込巻網/トロール			合計		
月日	数量t	高値	安値	数量t	高値	安値	数量t	高値	安値	数量t	高値	安値	数量t	高値	安値	数量t	高値	安値	数量t	高値	安値	数量t	高値	安値	数量t	単価高値	単価安値
7月1日	0.04	1,150	800.0							7.90	85.0	69.8													7.94	1,150.0	69.8
7月2日																									0.00	0.0	
7月3日																									0.00	0.0	
7月4日										0.00	50.0	50.0													0.00	50.0	50.0
7月5日																									0.00	0.0	
7月6日	休市																								休市		
7月7日	休市																								休市		
7月8日										0.62	240.0	15.0													0.62	240.0	15.0
7月9日				0.01	600.0	300.0				0.31		15.0													0.32	600.0	15.0
7月10日										1.60	25.3	25.3													1.60	25.3	25.3
7月11日				0.01	700.0					0.94	85.0	70.3													0.95	700.0	70.3
7月12日				0.00	300.0	300.0				0.18		10.0													0.18	300.0	10.0
7月13日				0.02	500.0	300.0				3.10	85.0	25.9													3.12	500.0	25.9
7月14日	休市																								休市		
7月15日	休市																								休市		
合 計	0.04	1,150	800.0	0.03	700.0	300.0	0.00	0.0	0.0	14.65	240.0	10.0	0.00	0.0	0.0	0.00	0.0	0.0	0.00	0.0	0.0	0.00	0.0	0.0	14.73	1,150.0	10.0
累 計	0.46	1,150	100.0	0.20	800.0	200.0	0.08	100.0	0.0	76.81	240.0	10.0	0.00	0.0	0.0	0.00	0.0	0.0	0.73	100.0	0.0	353.42	70.0	10.0	431.70	1,150.0	10.0



令和6年度

宮古魚市場鮮イワシ水揚げ数量・価格推移表

令和6年6月16日～6月30日

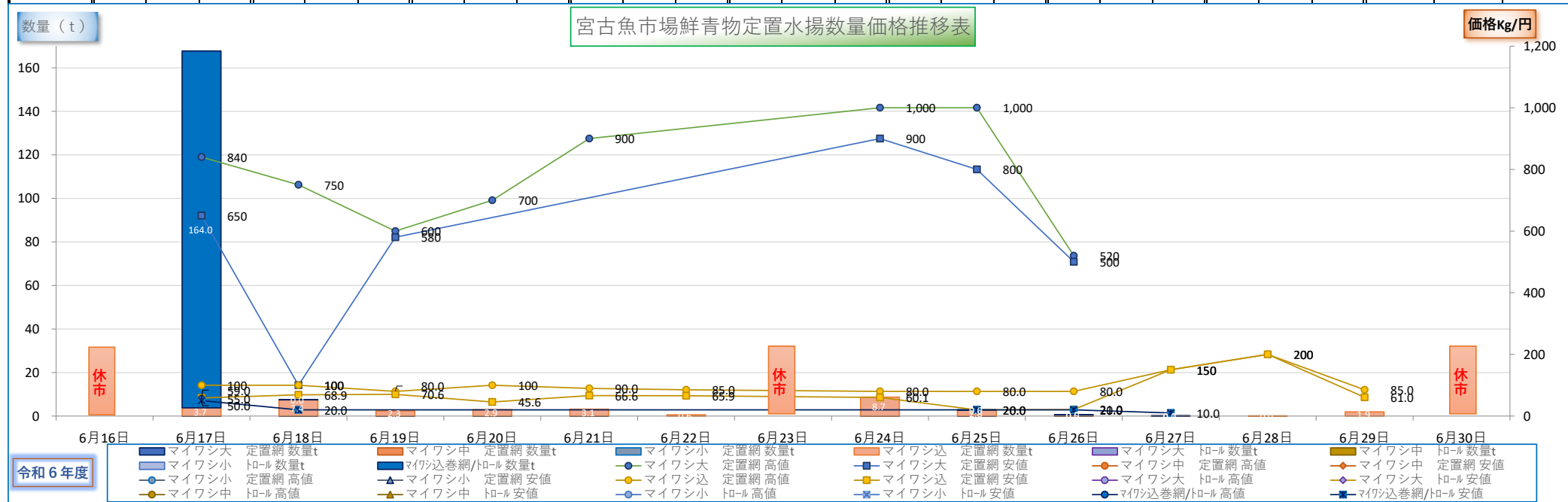
6月 下期

※数量はトン(t)

AM 定置網

dt魚市場データサービス田中

規格	マイワシ大 定置網			マイワシ中 定置網			マイワシ小 定置網			マイワシ込 定置網			マイワシ大 トロール			マイワシ中 トロール			マイワシ小 トロール			マイワシ込巻網/トロール			合計				
月日	数量t	高値	安値	数量t	高値	安値	数量t	高値	安値	数量t	高値	安値	数量t	高値	安値	数量t	高値	安値	数量t	高値	安値	数量t	高値	安値	数量t	単価	高値	単価	安値
6月16日	休市																								休市				
6月17日	0.06	840.0	650.0							3.70	100.0	59.0										164.00	55.0	50.0	167.76	840.0		50.0	
6月18日	0.06	750.0	100.0							7.40	100.0	68.9										0.01		20.0	7.47	750.0		20.0	
6月19日	0.02	600.0	580.0							2.30	80.0	70.6													2.32	600.0		70.6	
6月20日	0.04	700.0								2.90	100.0	45.6													2.94	700.0		45.6	
6月21日	0.03	900.0								3.10	90.0	66.6													3.13	900.0		66.6	
6月22日										0.56	85.0	65.9													0.56	85.0		65.9	
6月23日	休市																								休市				
6月24日	0.01	1,000	900.0							8.70	80.0	60.1													8.71	1,000.0		60.1	
6月25日	0.02	1,000	800.0							2.80	80.0	20.0									0.00		20.0	2.82	1,000.0		20.0		
6月26日	0.01	520.0	500.0							0.54	80.0	21.0									0.03		20.0	0.59	520.0		20.0		
6月27日										0.02	150.0	150.0									0.06		10.0	0.07	150.0		10.0		
6月28日										0.00	200.0	200.0													0.00	200.0		200.0	
6月29日										1.90	85.0	61.0													1.90	85.0		61.0	
6月30日	休市																								休市				
合 計	0.25	1,000	100.0	0.00	0.0	0.0	0.0	0.0	0.0	33.92	200.0	20.0	0.0	0.0	0.0	0.0	0.0	0.0	0.0	0.0	0.0	0.0	0.0	164.10	55.0	10.0	198.27	1,000.0	10.0
累 計	0.42	1,000	100.0	0.17	800.0	200.0	0.1	100.0	0.0	62.16	200.0	10.0	0.0	0.0	0.0	0.0	0.0	0.0	0.7	100.0	0.0	353.42	70.0	10.0	416.97	1,000.0		10.0	



6月 上期

宮古魚市場鮮イワシ水揚げ数量・価格推移表

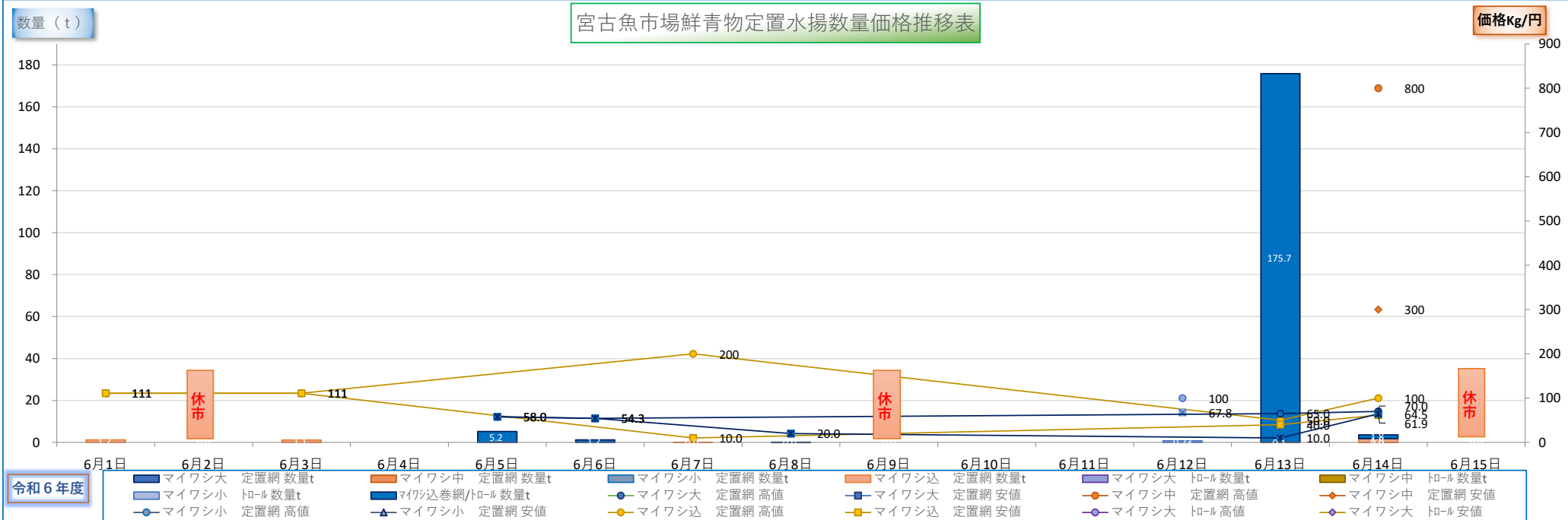
※数量はトン(t)

AM 定置網

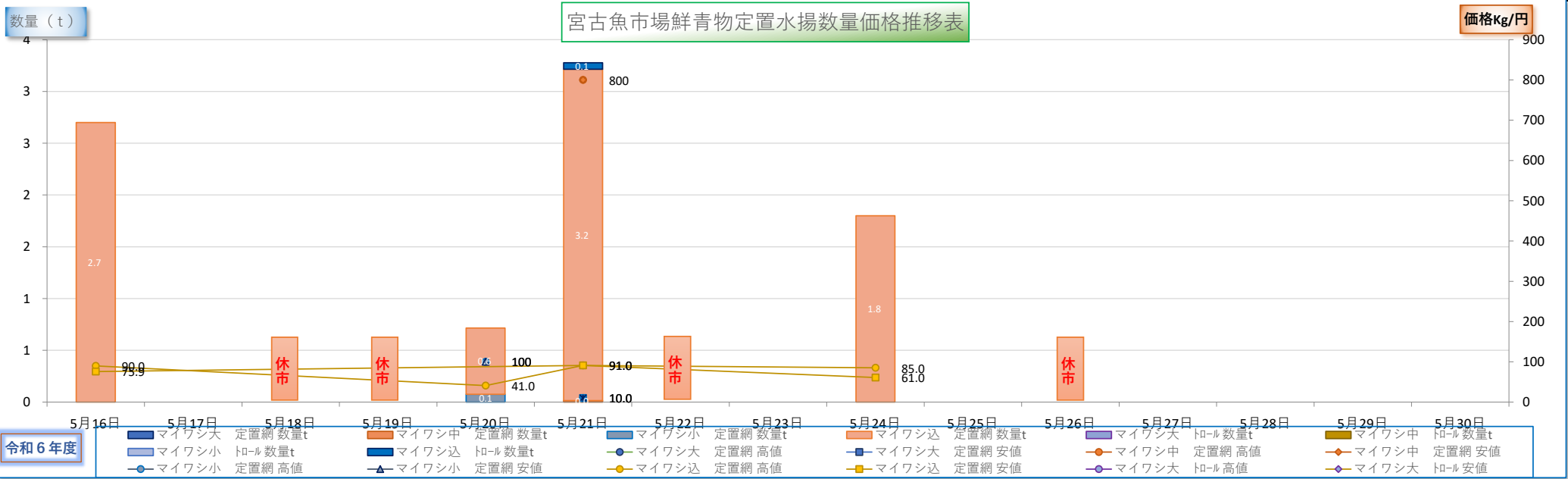
令和6年6月1日～6月15日

dt魚市場データサービス田中

規格	マイワシ大 定置網			マイワシ中 定置網			マイワシ小 定置網			マイワシ込 定置網			マイワシ大 トロール			マイワシ中 トロール			マイワシ小 トロール			マイワシ込巻網/トロール			合計		
月日	数量t	高値	安値	数量t	高値	安値	数量t	高値	安値	数量t	高値	安値	数量t	高値	安値	数量t	高値	安値	数量t	高値	安値	数量t	高値	安値	数量t	単価高値	単価安値
6月1日										1.20	111.0	111.0													1.20	111.0	111.0
6月2日	休市																								休市		
6月3日										1.10	111.0	111.0													1.10	111.0	111.0
6月4日																									0.00	0.0	
6月5日																						5.20	58.0	58.0	5.20	58.0	58.0
6月6日																						1.20	54.3	54.3	1.20	54.3	54.3
6月7日										0.02	200.0	10.0													0.02	200.0	10.0
6月8日																						0.00		20.0	0.00	0.0	20.0
6月9日	休市																								休市		
6月10日																									0.00	0.0	
6月11日																									0.00	0.0	
6月12日																			0.73	100.0	67.8				0.73	100.0	67.8
6月13日										0.10	50.0	40.0										175.70	65.0	10.0	175.80	65.0	10.0
6月14日					0.03	800.0	300.0			1.80	100.0	61.9										1.80	70.0	64.5	3.63	800.0	61.9
6月15日	休市																								休市		
合 計	0.00	0.0	0.0	0.03	800.0	300.0	0.00	0.0	0.0	4.23	200.0	10.0	0.00	0.0	0.0	0.00	0.0	0.0	0.73	100.0	67.8	183.90	70.0	10.0	188.89	800.0	10.0
累 計	0.18	700.0	500.0	0.17	800.0	200.0	0.08	100.0	0.0	28.24	200.0	10.0	0.00	0.0	0.0	0.00	0.0	0.0	0.73	100.0	0.0	189.31	70.0	10.0	218.70	800.0	10.0



5月		下期		※数量はトン(t)												AM			定置網			dt魚市場データサービス田中								
規格	マイワシ大 定置網			マイワシ中 定置網			マイワシ小 定置網			マイワシ込 定置網			マイワシ大 トロール			マイワシ中 トロール			マイワシ小 トロール			マイワシ込 トロール			合計					
月日	数量t	高値	安値	数量t	高値	安値	数量t	高値	安値	数量t	高値	安値	数量t	高値	安値	数量t	高値	安値	数量t	高値	安値	数量t	高値	安値	数量t	単価高値	単価安値			
5月16日										2.70	90.0	75.9													2.70	90.0	75.9			
5月17日																									0.00	0.0				
5月18日	休市																								休市					
5月19日	休市																								休市					
5月20日							0.1	100.0	100.0	0.64	41.0														0.72	100.0	100.0			
5月21日				0.02	800.0	800.0				3.20	91.0	91.0									0.06	10.0	10.0		3.28	800.0	10.0			
5月22日	休市																								休市					
5月23日																									0.00	0.0				
5月24日										1.80	85.0	61.0													1.80	85.0	61.0			
5月25日																									0.00	0.0				
5月26日	休市																								休市					
5月27日																									0.00	0.0				
5月28日																									0.00	0.0				
5月29日																									0.00	0.0				
5月30日																									0.00	0.0				
5月31日																									0.00	0.0				
合 計	0.00	0.0	0.0	0.02	800.0	800.0	0.1	100.0	100.0	8.34	91.0	61.0	0.0	0.0	0.0	0.0	0.0	0.0	0.0	0.0	0.0	0.06	10.0	10.0	8.49	800.0	10.0			
累 計	0.18	700.0	500.0	0.14	800.0	200.0	0.1	100.0	0.0	24.01	100.0	50.0	0.0	0.0	0.0	0.0	0.0	0.0	0.0	0.0	0.0	5.41	49.0	10.0	29.81	800.0	10.0			



5月 上期

宮古魚市場鮮イワシ水揚げ数量・価格推移表

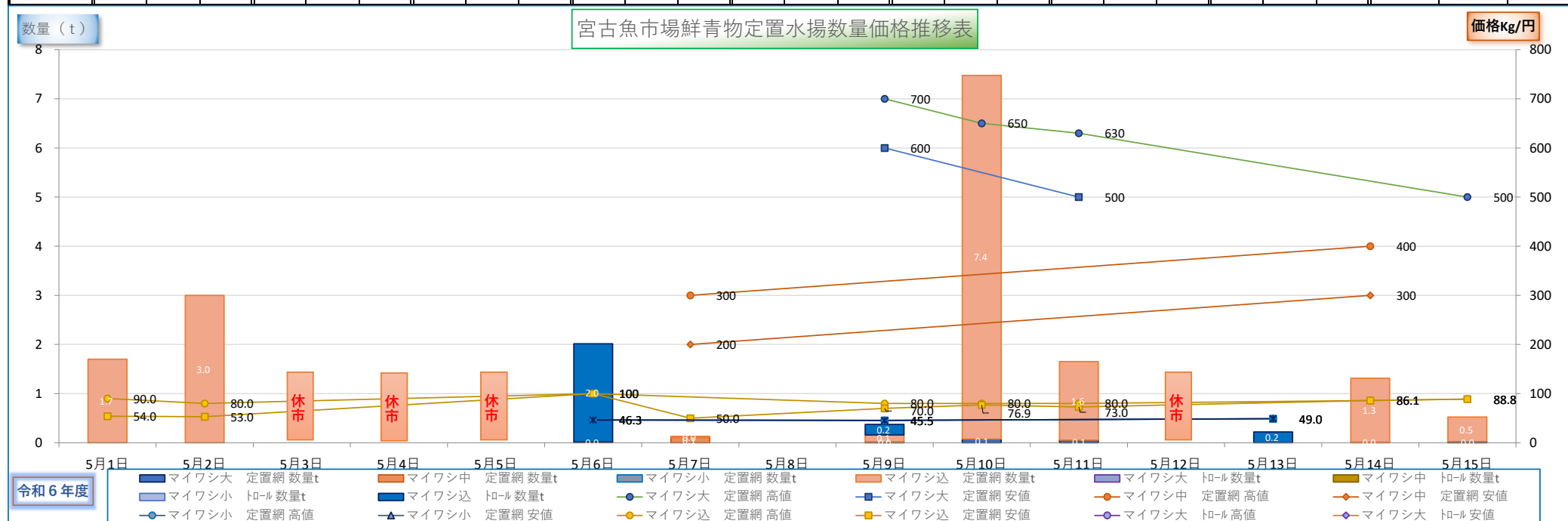
令和6年5月1日～5月15日

dt魚市場データサービス田中

※数量はトン(t)

AM 定置網

規格	マイワシ大 定置網			マイワシ中 定置網			マイワシ小 定置網			マイワシ込 定置網			マイワシ大 トロール			マイワシ中 トロール			マイワシ小 トロール			マイワシ込 トロール			合計		
月日	数量t	高値	安値	数量t	高値	安値	数量t	高値	安値	数量t	高値	安値	数量t	高値	安値	数量t	高値	安値	数量t	高値	安値	数量t	高値	安値	数量t	単価高値	単価安値
5月1日										1.70	90.0	54.0													1.70	90.0	54.0
5月2日										3.00	80.0	53.0													3.00	80.0	53.0
5月3日	休市																								休市		
5月4日	休市																								休市		
5月5日	休市																								休市		
5月6日										0.01	100.0	100.0										2.00	46.3	46.3	2.01	100.0	46.3
5月7日				0.11	300.0	200.0				0.02		50.0													0.13	300.0	50.0
5月8日																									0.00	0.0	
5月9日	0.02	700.0	600.0							0.14	80.0	70.0									0.21	45.5	45.5		0.37	700.0	45.5
5月10日	0.08	650.0								7.40	80.0	76.9													7.48	650.0	76.9
5月11日	0.05	630.0	500.0							1.60	80.0	73.0													1.65	630.0	73.0
5月12日	休市																								休市		
5月13日																					0.22	49.0	49.0		0.22	49.0	49.0
5月14日				0.02	400.0	300.0				1.30	86.1	86.1													1.32	400.0	86.1
5月15日	0.02	500.0								0.50	88.8	88.8													0.52	500.0	88.8
合 計	0.18	700.0	500.0	0.12	400.0	200.0	0.00	0.0	0.0	15.67	100.0	50.0	0.00	0.0	0.0	0.00	0.0	0.0	0.00	0.0	0.0	2.43	49.0	45.5	18.41	700.0	45.5
累 計	0.18	700.0	500.0	0.12	400.0	200.0	0.00	0.0	0.0	15.67	100.0	50.0	0.00	0.0	0.0	0.00	0.0	0.0	0.00	0.0	0.0	5.35	49.0	13.0	21.32	700.0	13.0



規格	マイワシ大 定置網			マイワシ中 定置網			マイワシ小 定置網			マイワシ込 定置網			マイワシ大 トロール			マイワシ中 トロール			マイワシ小 トロール			マイワシ込 トロール			合計		
月日	数量t	高値	安値	数量t	高値	安値	数量t	高値	安値	数量t	高値	安値	数量t	高値	安値	数量t	高値	安値	数量t	高値	安値	数量t	高値	安値	数量t	単価高値	単価安値
4月16日																									0.00	0.0	
4月17日																						2.90	13.0	13.0	2.90	13.0	13.0
4月18日																									0.00	0.0	
4月19日																									0.00	0.0	
4月20日																									0.00	0.0	
4月21日	休市																								休市		
4月22日																									0.00	0.0	
4月23日																									0.00	0.0	
4月24日	休市																								休市		
4月25日																									0.00	0.0	
4月26日																									0.00	0.0	
4月27日																									0.00	0.0	
4月28日	休市																								休市		
4月29日	休市																								休市		
4月30日																						0.01	20.0	20.0	0.01	20.0	20.0
合 計	0.0	0.0	0.0	0.00	0.0	0.0	0.0	0.0	0.0	0.00	0.0	0.0	0.0	0.0	0.0	0.0	0.0	0.0	0.0	0.0	0.0	0.0	0.0	0.0	2.91	20.0	13.0
累 計																									2.91	20.0	13.0

