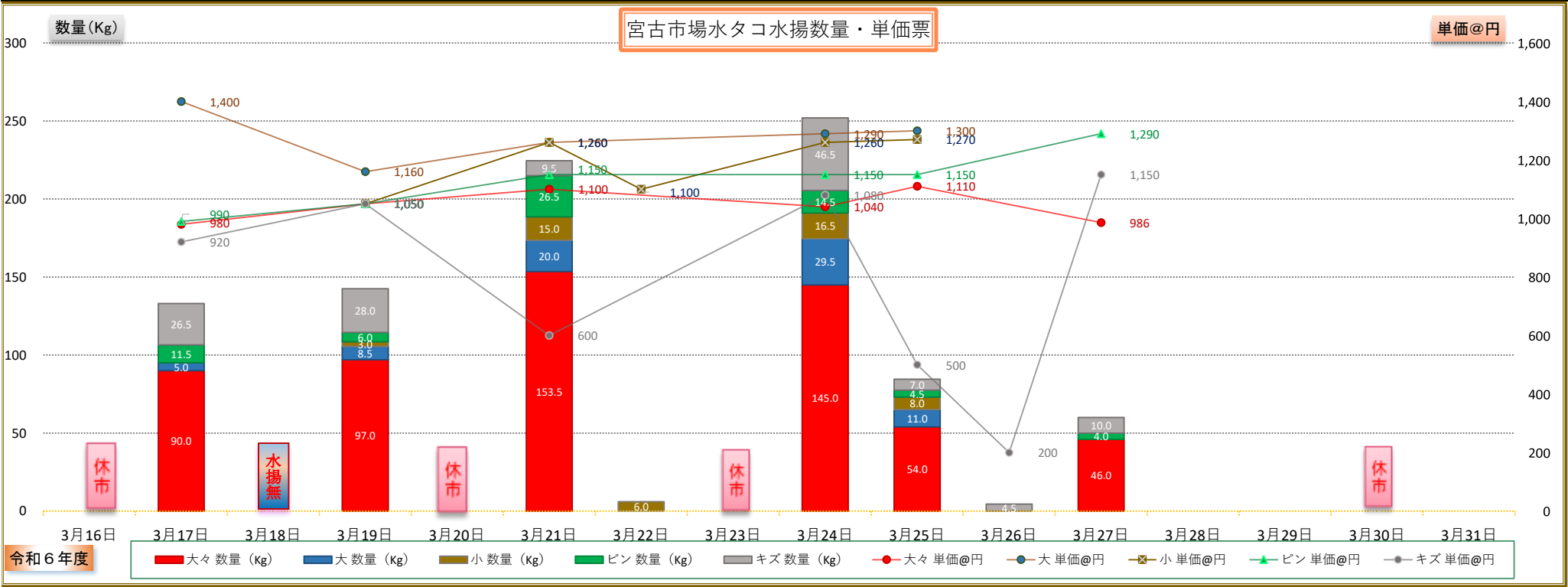


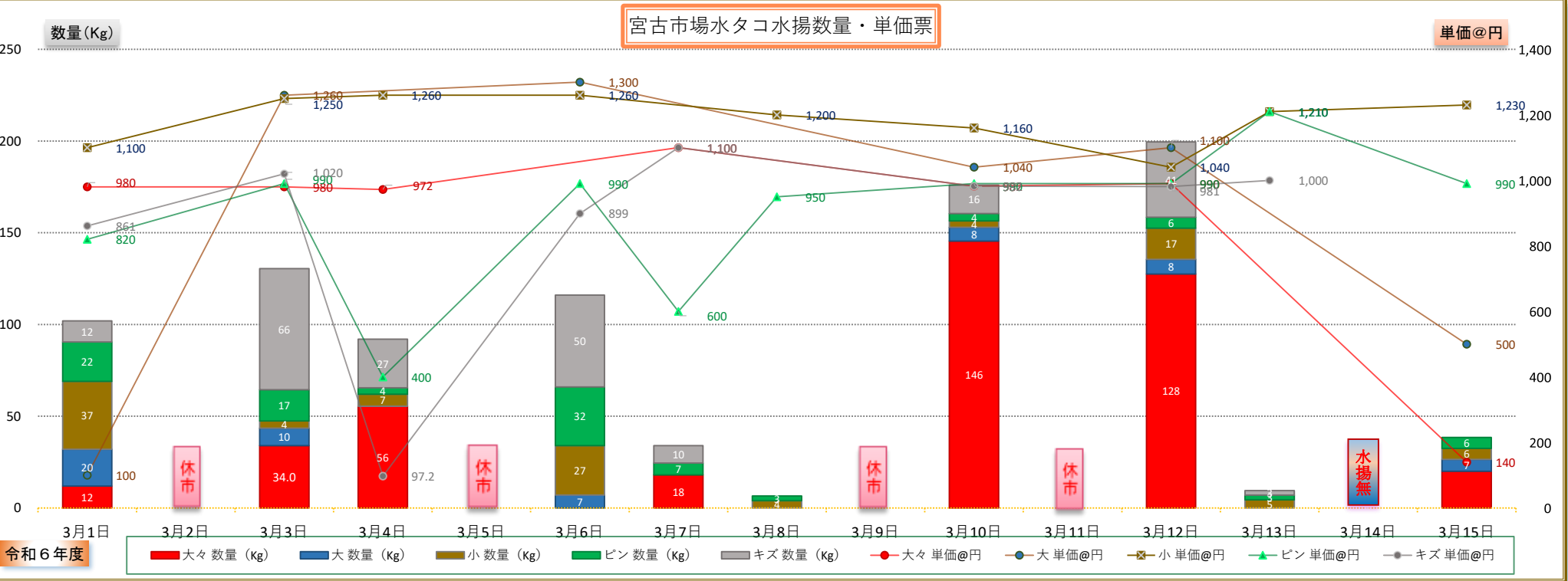
規格	大々		大		小		ピン		キズ		水揚げ合計
月日	数量(Kg)	単価@円	数量(Kg)	単価@円	数量(Kg)	単価@円	数量(Kg)	単価@円	数量(Kg)	単価@円	数量(Kg)
3月16日	休市										休市
3月17日	90.0	980	5.0	1,400			11.5	990	26.5	920	133.0
3月18日	時化の為水揚げ無し										時化の為水揚げ無し
3月19日	97.0	1,050	8.5	1,160	3.0	1,050	6.0	1,050	28.0	1,050	142.5
3月20日	休市										休市
3月21日	153.5	1,100	20.0	1,260	15.0	1,260	26.5	1,150	9.5	600	224.5
3月22日					6.0	1,100					6.0
3月23日	休市										休市
3月24日	145.0	1,040	29.5	1,290	16.5	1,260	14.5	1,150	46.5	1,080	252.0
3月25日	54.0	1,110	11.0	1,300	8.0	1,270	4.5	1,150	7.0	500	84.5
3月26日									4.5	200	4.5
3月27日	46.0	986					4.0	1,290	10.0	1,150	60.0
3月28日											0.0
3月29日											0.0
3月30日	休市										休市
3月31日											0.0

昨年R6. 3月下旬

水揚げ合計	数量(Kg)
昨年旬計	昨年累計
826.0	158,961.6
昨年比	昨年比
109.8%	59.0%
水揚げ合計	数量(Kg)
旬 計	累 計
907.0	93,828.4



規格	大々		大		小		ピン		キズ		水揚げ合計
月日	数量(Kg)	単価@円	数量(Kg)	単価@円	数量(Kg)	単価@円	数量(Kg)	単価@円	数量(Kg)	単価@円	数量(Kg)
3月1日	12.00	980	20.0	100	37.0	1,100	21.5	820	11.5	861	102.0
3月2日	休市										休市
3月3日	34.0	980	9.5	1,260	4.0	1,250	17.0	990	66.0	1,020	130.5
3月4日	55.5	972			6.5	1,260	3.5	400	26.5	97	92.0
3月5日	休市										休市
3月6日			7.0	1,300	27.0	1,260	32.0	990	50.0	899	116.0
3月7日	18.0	1,100					6.5	600	9.5	1,100	34.0
3月8日					4.0	1,200	2.5	950			6.5
3月9日	休市										休市
3月10日	145.5	982	7.5	1,040	3.5	1,160	4.0	990	15.5	982	176.0
3月11日	休市										休市
3月12日	127.5	990	8.0	1,100	17.0	1,040	6.0	990	41.0	981	199.5
3月13日					4.5	1,210	2.5	1,210	2.5	1,000	9.5
3月14日	時化の為水揚げ無し								時化の為水揚げ無し		水揚げ合計 数量(Kg)
3月15日	20.0	140	6.5	500	6.0	1,230	6.0	990			38.5
											昨年R6.3月上旬計
											水揚げ合計 数量(Kg)
											昨年旬計
											昨年累計
											898.4
											158,135.6
											昨年比
											昨年比
											100.7%
											58.8%
											水揚げ合計 数量(Kg)
											旬 計
											累 計
											904.5
											92,921.4



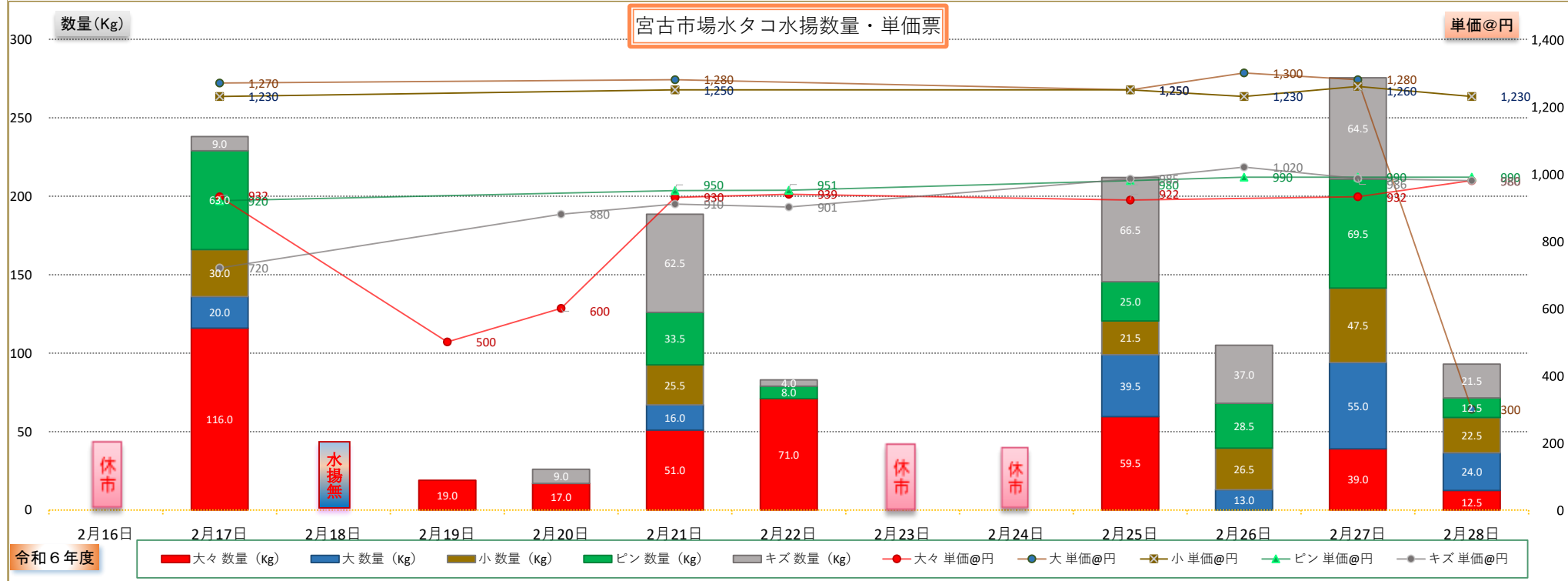
2月 下期

## 宮古魚市場水タコ水揚げ数量・価格推移表

※数量は約Kg

令和7年2月16日～2月28日

dt魚市場データサービス田中

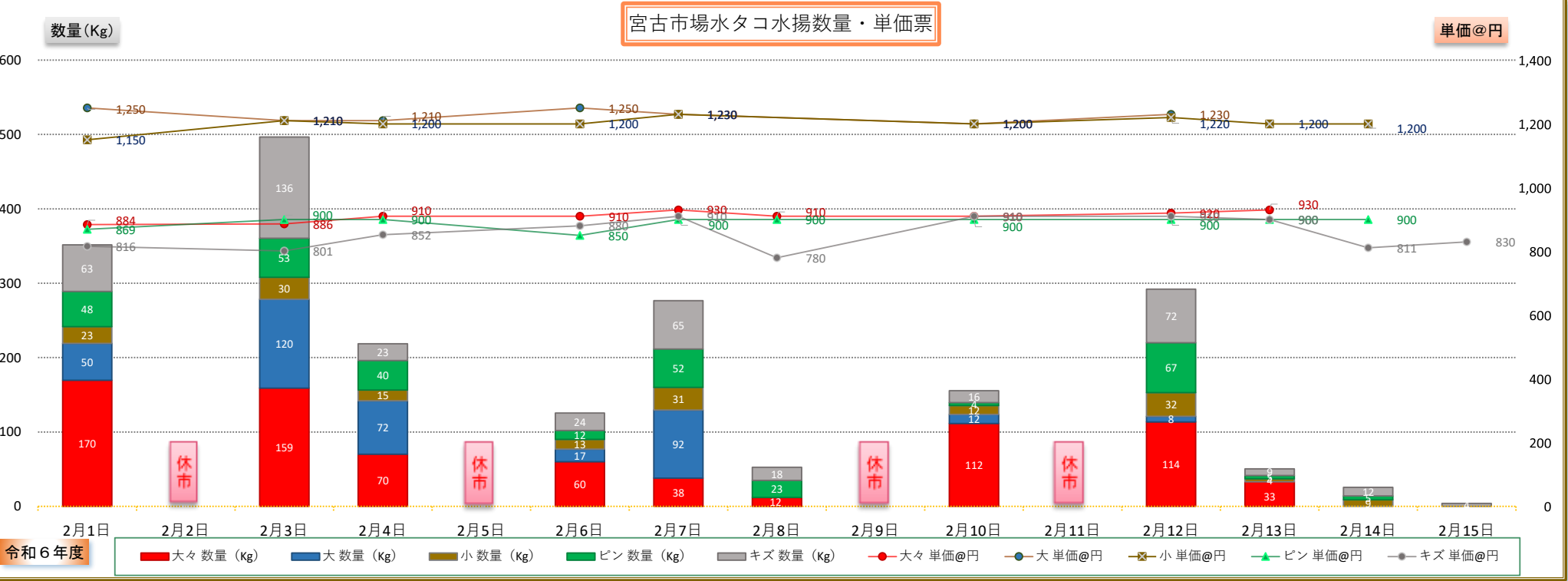
[illegible]

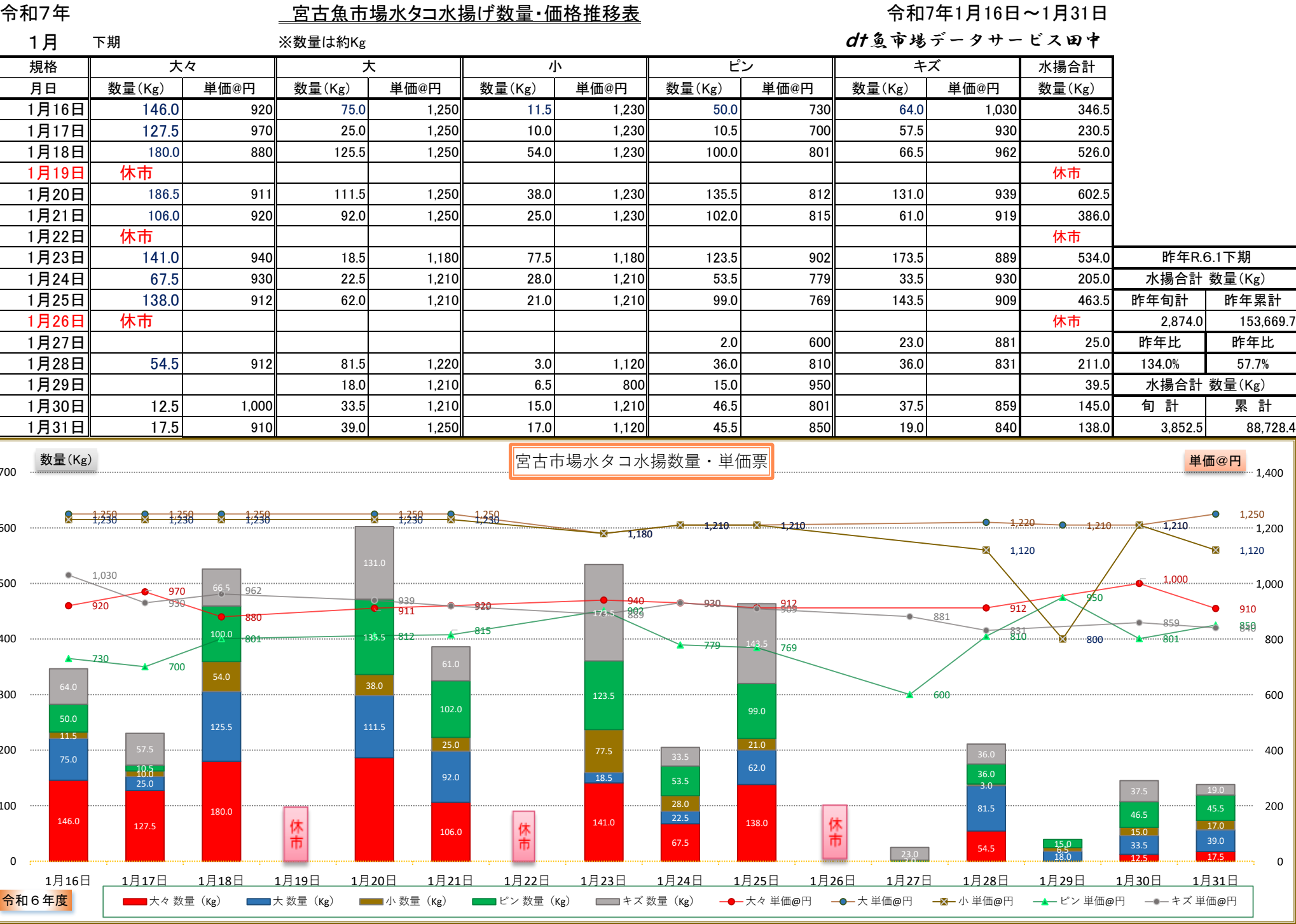
規格	大々		大		小		ピン		キズ		水揚げ合計
月日	数量(Kg)	単価@円	数量(Kg)	単価@円	数量(Kg)	単価@円	数量(Kg)	単価@円	数量(Kg)	単価@円	数量(Kg)
2月1日	169.5	884	49.5	1,250	22.5	1,150	47.5	869	62.5	816	351.5
2月2日	休市										休市
2月3日	159.0	886	119.5	1,210	29.5	1,210	52.5	900	136.0	801	496.5
2月4日	70.0	910	72.0	1,210	14.5	1,200	39.5	900	22.5	852	218.5
2月5日	休市										休市
2月6日	60.0	910	17.0	1,250	13.0	1,200	12.0	850	23.5	880	125.5
2月7日	38.0	930	91.5	1,230	30.5	1,230	51.5	900	65.0	910	276.5
2月8日	12.0	910					23.0	900	17.5	780	52.5
2月9日	休市										休市
2月10日	111.5	910	12.0	1,200	12.0	1,200	4.0	900	16.0	910	155.5
1月11日	休市										休市
2月12日	113.5	920	7.5	1,230	32.0	1,220	67.0	900	72.0	910	292.0
2月13日	33.0	930			4.0	1,200	4.5	900	9.0	900	50.5
2月14日					9.0	1,200	5.0	900	11.5	811	25.5
2月15日									4.0	830	4.0

昨年R6.2月上旬

水揚げ合計 数量(Kg)

昨年旬計	昨年累計
2,130.5	155,800.2
昨年比	昨年比
96.2%	58.3%
水揚げ合計 数量(Kg)	
旬 計	累 計
2,048.5	90,776.9





令和6年度

宮古魚市場水タコ水揚げ数量・価格推移表

令和7年1月1日～1月15日

1月 上期

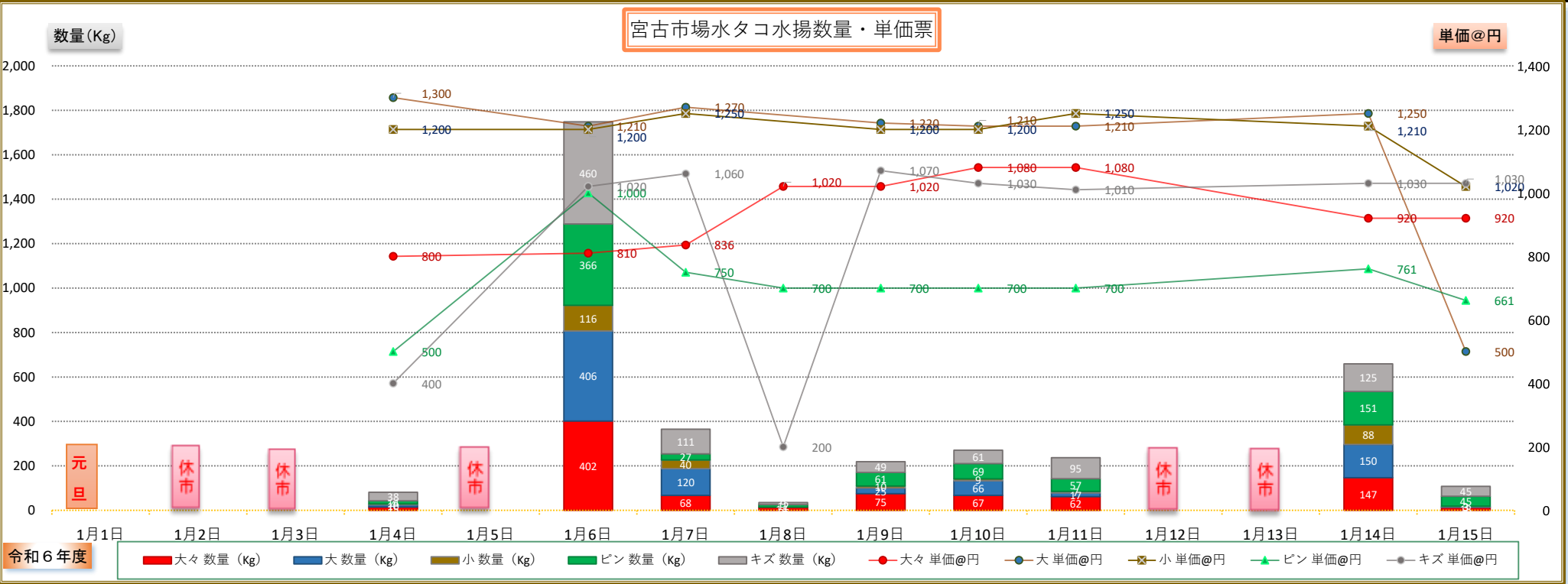
※数量は約Kg

dt魚市場データサービス田中

規格	大々		大		小		ピン		キズ		水揚げ合計
月日	数量(Kg)	単価@円	数量(Kg)	単価@円	数量(Kg)	単価@円	数量(Kg)	単価@円	数量(Kg)	単価@円	数量(Kg)
1月1日	元旦										元旦
1月2日	休市										休市
1月3日	休市										休市
1月4日	15.0	800	10.0	1,300	4.0	1,200	14.0	500	38.0	400	81.0
1月5日	休市										休市
1月6日	401.5	810	405.5	1,210	115.5	1,200	366.0	1,000	459.5	1,020	1,748.0
1月7日	67.5	836	120.0	1,270	39.5	1,250	27.0	750	111.0	1,060	365.0
1月8日	14.0	1,020					12.0	700	9.0	200	35.0
1月9日	75.0	1,020	25.0	1,220	9.5	1,200	61.0	700	48.5	1,070	219.0
1月10日	67.0	1,080	65.5	1,210	9.0	1,200	68.5	700	60.5	1,030	270.5
1月11日	61.5	1,080	17.0	1,210	7.0	1,250	56.5	700	94.5	1,010	236.5
1月12日	休市										休市
1月13日	休市										休市
1月14日	147.0	920	149.5	1,250	88.0	1,210	150.5	761	124.5	1,030	659.5
1月15日	13.0	920	2.5	500	3.0	1,020	44.5	661	44.5	1,030	107.5

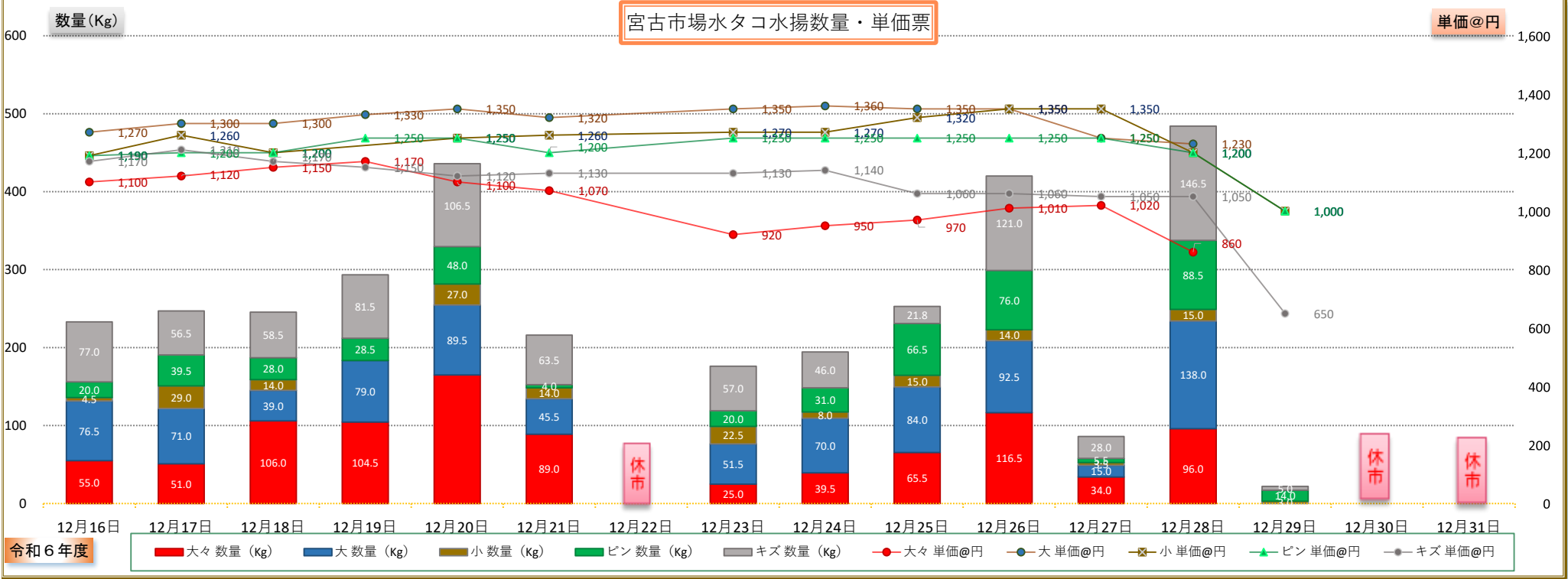
昨年R6.1月上旬  
水揚げ合計 数量(Kg)

昨年旬計	昨年累計
3,359.5	150,795.7
昨年比	昨年比
110.8%	56.3%
水揚げ合計 数量(Kg)	
旬 計	累 計
3,722.0	84,875.9



規格	大々		大		小		ピン		キズ		水揚げ合計
月日	数量(Kg)	単価@円	数量(Kg)	単価@円	数量(Kg)	単価@円	数量(Kg)	単価@円	数量(Kg)	単価@円	数量(Kg)
12月16日	55.0	1,100	76.5	1,270	4.5	1,190	20.0	1,190	77.0	1,170	233.0
12月17日	51.0	1,120	71.0	1,300	29.0	1,260	39.5	1,200	56.5	1,210	247.0
12月18日	106.0	1,150	39.0	1,300	14.0	1,200	28.0	1,200	58.5	1,170	245.5
12月19日	104.5	1,170	79.0	1,330			28.5	1,250	81.5	1,150	293.5
12月20日	165.0	1,100	89.5	1,350	27.0	1,250	48.0	1,250	106.5	1,120	436.0
12月21日	89.0	1,070	45.5	1,320	14.0	1,260	4.0	1,200	63.5	1,130	216.0
12月22日	休市										休市
12月23日	25.0	920	51.5	1,350	22.5	1,270	20.0	1,250	57.0	1,130	176.0
12月24日	39.5	950	70.0	1,360	8.0	1,270	31.0	1,250	46.0	1,140	194.5
12月25日	65.5	970	84.0	1,350	15.0	1,320	66.5	1,250	21.8	1,060	252.8
12月26日	116.5	1,010	92.5	1,350	14.0	1,350	76.0	1,250	121.0	1,060	420.0
12月27日	34.0	1,020	15.0	1,250	3.5	1,350	5.5	1,250	28.0	1,050	86.0
12月28日	96.0	860	138.0	1,230	15.0	1,200	88.5	1,200	146.5	1,050	484.0
12月29日	朝市のみ				3.0	1,000	14.0	1,000	5.0	650	22.0
12月30日	休市										休市
12月31日	休市										休市

昨年R5.12月下旬	
水揚げ合計 数量(Kg)	
昨年旬計	昨年累計
3,238.5	147,436.2
昨年比	昨年比
102.1%	55.0%
水揚げ合計 数量(Kg)	
旬 計	累 計
3,306.3	81,153.9



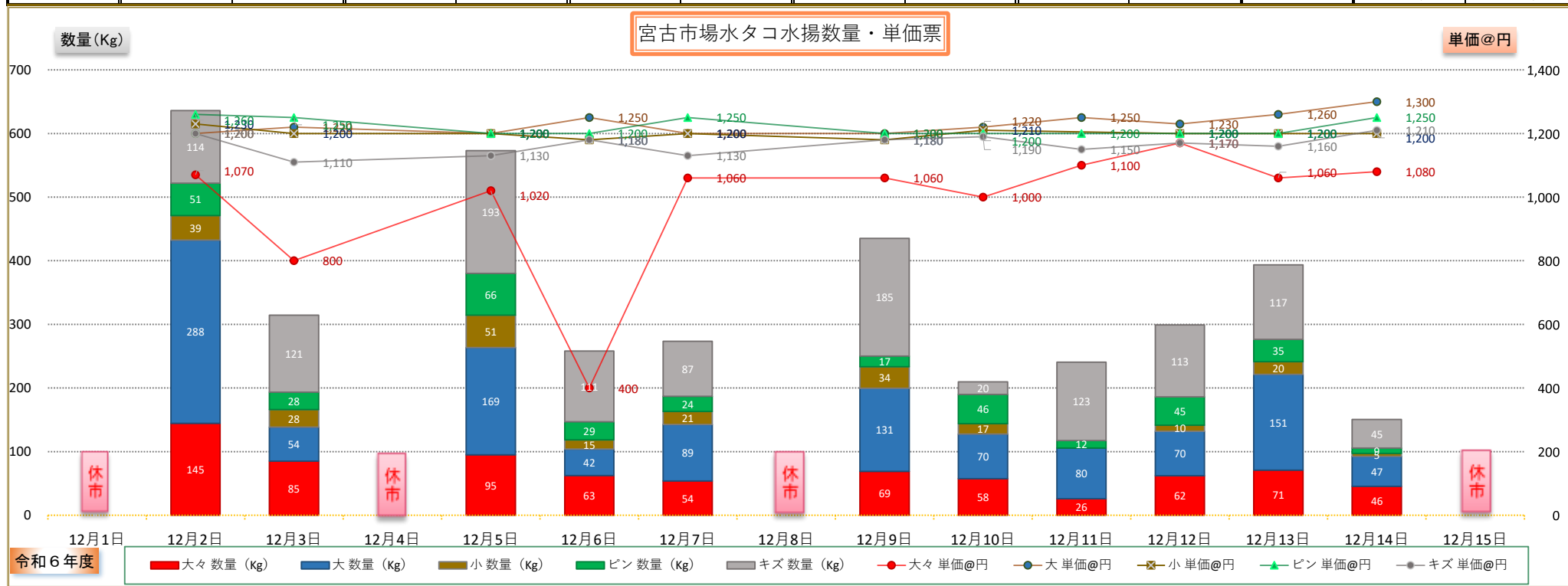
12月 上期

## 宮古魚市場水タコ水揚げ数量・価格推移表

※数量は約Kg

令和6年12月1日～12月15日

dt魚市場データサービス田中

[illegible]



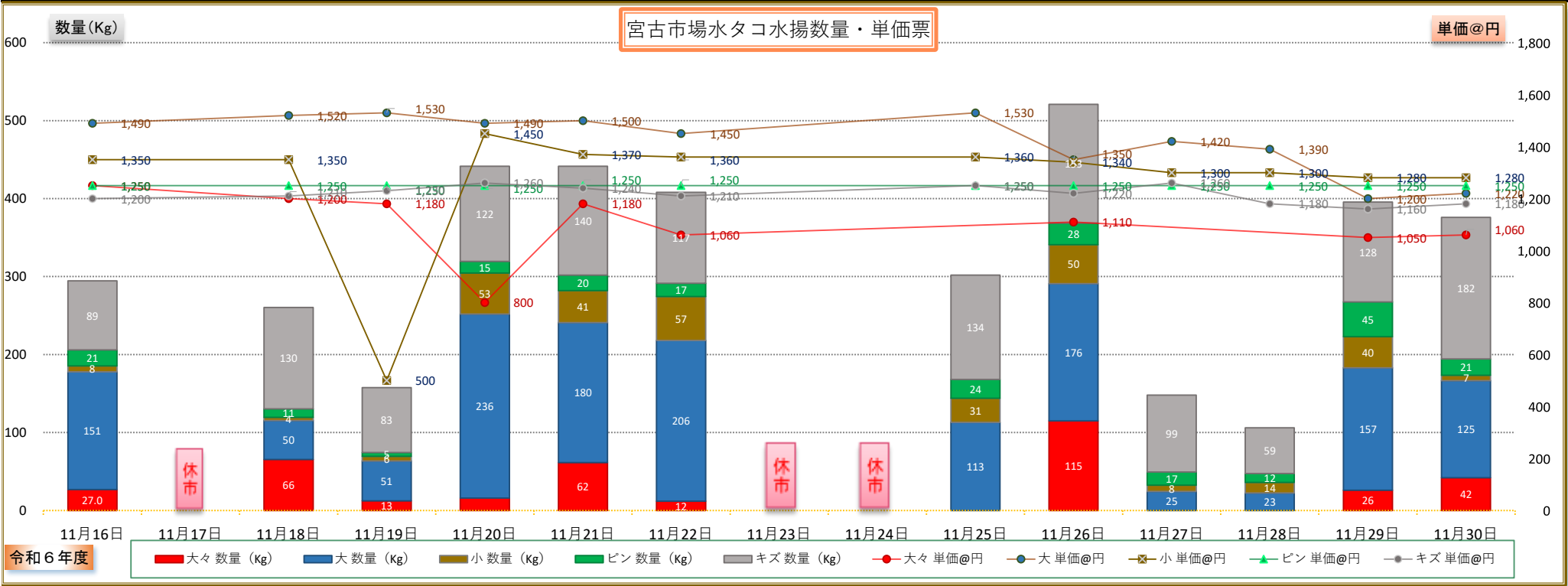
規格	大々		大		小		ピン		キズ		水揚げ合計
月日	数量(Kg)	単価@円	数量(Kg)	単価@円	数量(Kg)	単価@円	数量(Kg)	単価@円	数量(Kg)	単価@円	数量(Kg)
11月16日	27.0	1,250	151.0	1,490	7.5	1,350	20.5	1,250	88.5	1,200	294.5
11月17日	休市										休市
11月18日	65.5	1,200	50.0	1,520	4.0	1,350	11.0	1,250	130.0	1,210	260.5
11月19日	12.5	1,180	51.0	1,530	6.0	500	5.0	1,250	83.0	1,230	157.5
11月20日	16.0	800	236.0	1,490	52.5	1,450	15.0	1,250	122.0	1,260	441.5
11月21日	61.5	1,180	179.5	1,500	41.0	1,370	20.0	1,250	139.5	1,240	441.5
11月22日	12.0	1,060	206.0	1,450	56.5	1,360	17.0	1,250	116.5	1,210	408.0
11月23日	休市										休市
11月24日	休市										休市
11月25日			113.0	1,530	31.0	1,360	24.0	1,250	134.0	1,250	302.0
11月26日	115.0	1,110	176.0	1,350	50.0	1,340	27.5	1,250	152.5	1,220	521.0
11月27日			24.5	1,420	8.0	1,300	17.0	1,250	98.5	1,260	148.0
11月28日			22.5	1,390	13.5	1,300	11.5	1,250	58.5	1,180	106.0
11月29日	26.0	1,050	157.0	1,200	40.0	1,280	44.5	1,250	128.0	1,160	395.5
11月30日	42.0	1,060	124.5	1,220	7.0	1,280	21.0	1,250	181.5	1,180	376.0

昨年R5.11月下旬  
水揚げ合計 数量(Kg)

11月25日	113.0	1,530	31.0	1,360	24.0	1,250	134.0	1,250	302.0
11月26日	115.0	1,110	176.0	1,350	50.0	1,340	27.5	1,250	521.0
11月27日			24.5	1,420	8.0	1,300	17.0	1,250	148.0
11月28日			22.5	1,390	13.5	1,300	11.5	1,250	106.0
11月29日	26.0	1,050	157.0	1,200	40.0	1,280	44.5	1,250	395.5
11月30日	42.0	1,060	124.5	1,220	7.0	1,280	21.0	1,250	376.0
旬計									0.0
累計									3,852.0

昨年R5.11月下旬  
水揚げ合計 数量(Kg)

11月25日	113.0	1,530	31.0	1,360	24.0	1,250	134.0	1,250	302.0
11月26日	115.0	1,110	176.0	1,350	50.0	1,340	27.5	1,250	521.0
11月27日			24.5	1,420	8.0	1,300	17.0	1,250	148.0
11月28日			22.5	1,390	13.5	1,300	11.5	1,250	106.0
11月29日	26.0	1,050	157.0	1,200	40.0	1,280	44.5	1,250	395.5
11月30日	42.0	1,060	124.5	1,220	7.0	1,280	21.0	1,250	376.0
旬計									3,852.0
累計									74,064.6



令和6年度

宮古魚市場水タコ水揚げ数量・価格推移表

令和6年11月1日～11月15日

11月 上期

※数量は約Kg

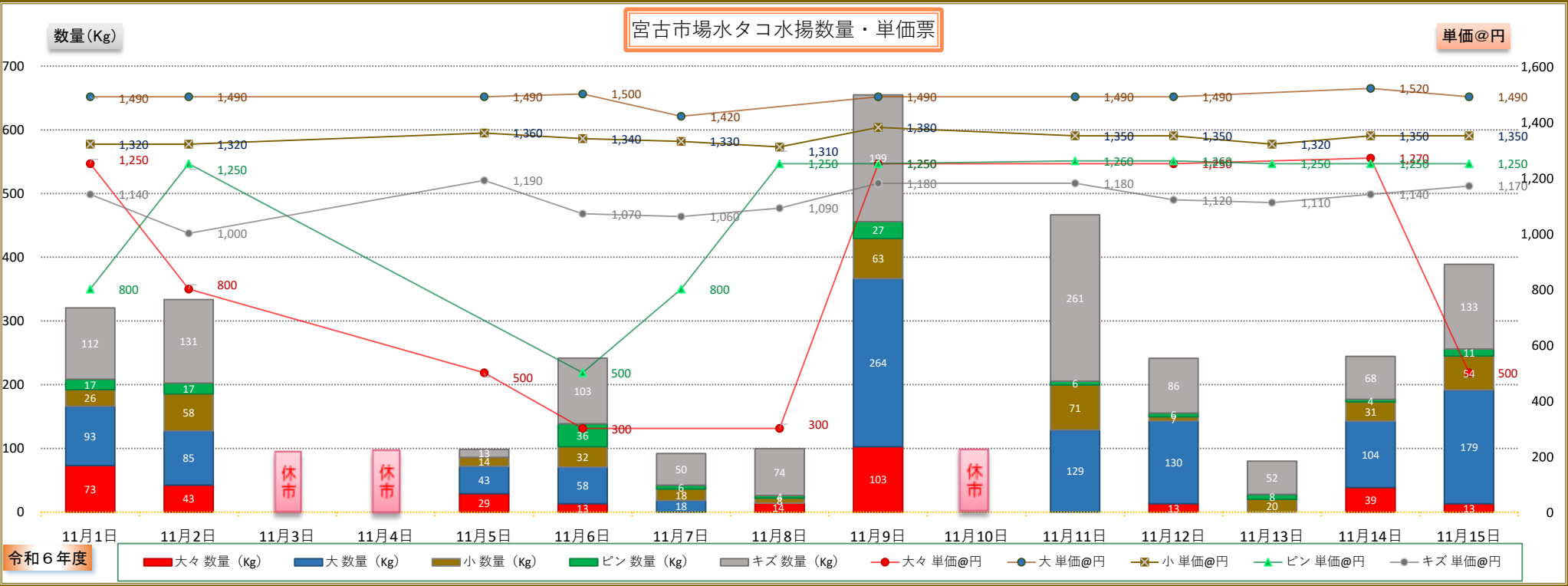
dt魚市場データサービス田中

規格	大々		大		小		ピン		キズ		水揚げ合計
月日	数量(Kg)	単価@円	数量(Kg)	単価@円	数量(Kg)	単価@円	数量(Kg)	単価@円	数量(Kg)	単価@円	数量(Kg)
11月1日	73.0	1,250	93.0	1,490	26.0	1,320	16.5	800	112.0	1,140	320.5
11月2日	42.5	800	85.0	1,490	58.0	1,320	17.0	1,250	131.0	1,000	333.5
11月3日	休市										休市
11月4日	休市										休市
11月5日	29.0	500	43.0	1,490	14.0	1,360			12.5	1,190	98.5
11月6日	13.0	300	57.7	1,500	32.0	1,340	36.0	500	103.0	1,070	241.7
11月7日			18.0	1,420	18.0	1,330	6.0	800	50.0	1,060	92.0
11月8日	14.0	300			8.0	1,310	4.0	1,250	73.5	1,090	99.5
11月9日	102.5	1,250	264.0	1,490	63.0	1,380	26.5	1,250	199.0	1,180	655.0
11月10日	休市										休市
11月11日			129.0	1,490	70.5	1,350	6.0	1,260	261.0	1,180	466.5
11月12日	13.0	1,250	130.0	1,490	6.5	1,350	6.0	1,260	86.0	1,120	241.5
11月13日					20.0	1,320	8.0	1,250	52.0	1,110	80.0
11月14日	38.5	1,270	104.0	1,520	30.5	1,350	4.0	1,250	67.5	1,140	244.5
11月15日	13.0	500	178.5	1,490	53.5	1,350	11.0	1,250	133.0	1,170	389.0

昨年R5.11月上旬

水揚げ合計 数量(Kg)

昨年旬計	昨年累計
3,221.0	135,389.2
昨年比	昨年比
101.3%	51.9%
水揚げ合計 数量(Kg)	
旬 計	累 計
3,262.2	70,212.6



規格	大々		大		小		ピン		キズ		水揚げ合計
月日	数量(Kg)	単価@円	数量(Kg)	単価@円	数量(Kg)	単価@円	数量(Kg)	単価@円	数量(Kg)	単価@円	数量(Kg)
10月16日	20.0	500	110.0	1,500	36.0	1,450	4.5	1,450	22.5	1,250	193.0
10月17日	24.0	400	125.0	1,510	71.0	1,400	21.5	1,250	130.5	1,250	372.0
10月18日			190.0	1,490	49.0	1,420	11.0	1,260	40.0	1,110	290.0
10月19日			11.5	1,320	6.5	700					18.0
10月20日	休市										休市
10月21日	10.0	200	160.5	1,490	50.0	1,330	11.0	1,260	76.5	1,130	308.0
10月22日	60.0	1,370	30.5	1,490	25.5	1,330	6.5	1,250	61.0	1,140	183.5
10月23日					17.0	980			4.0	831	21.0
10月24日	16.0	1,000					26.0	650	3.0	400	45.0
10月25日	14.5	400	21.5	1,490	20.5	1,340	2.0	1,200	53.0	1,200	111.5
10月26日			215.5	1,490	70.5	1,370	5.0	1,230	75.5	1,230	366.5
10月27日	休市										休市
10月28日	25.0	800	94.0	1,490	90.1	1,340	10.5	1,260	24.5	1,180	244.1
10月29日	50.5	350	60.0	1,490	15.0	1,340	17.0	1,260	47.0	1,160	189.5
10月30日	12.0	300	55.0	1,490	25.0	1,330	2.5	1,250	19.5	1,140	114.0
10月31日	36.5	400	31.0	1,510	19.0	1,320	2.0	1,250	34.5	1,150	123.0

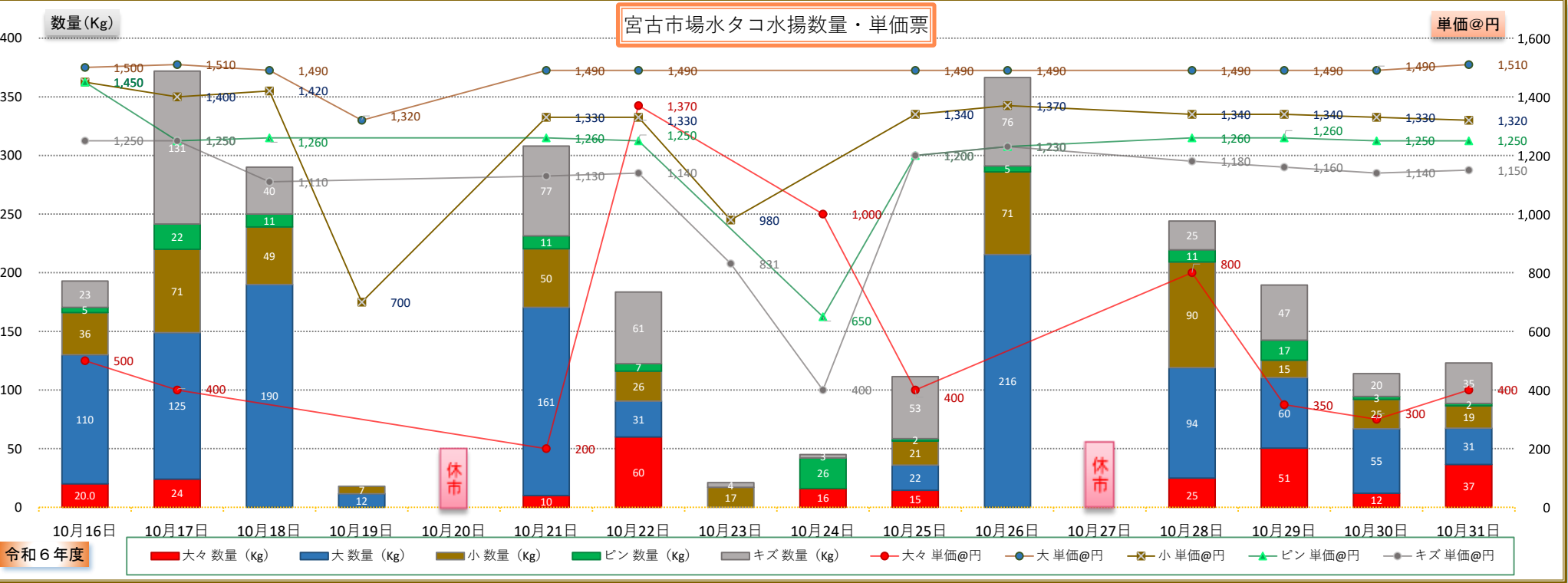
昨年R5.10月下旬

水揚げ合計 数量(Kg)

昨年旬計	昨年累計
3,005.5	132,168.2
昨年比	昨年比
85.8%	50.7%

水揚げ合計 数量(Kg)

旬 計	累 計
2,579.1	66,950.4

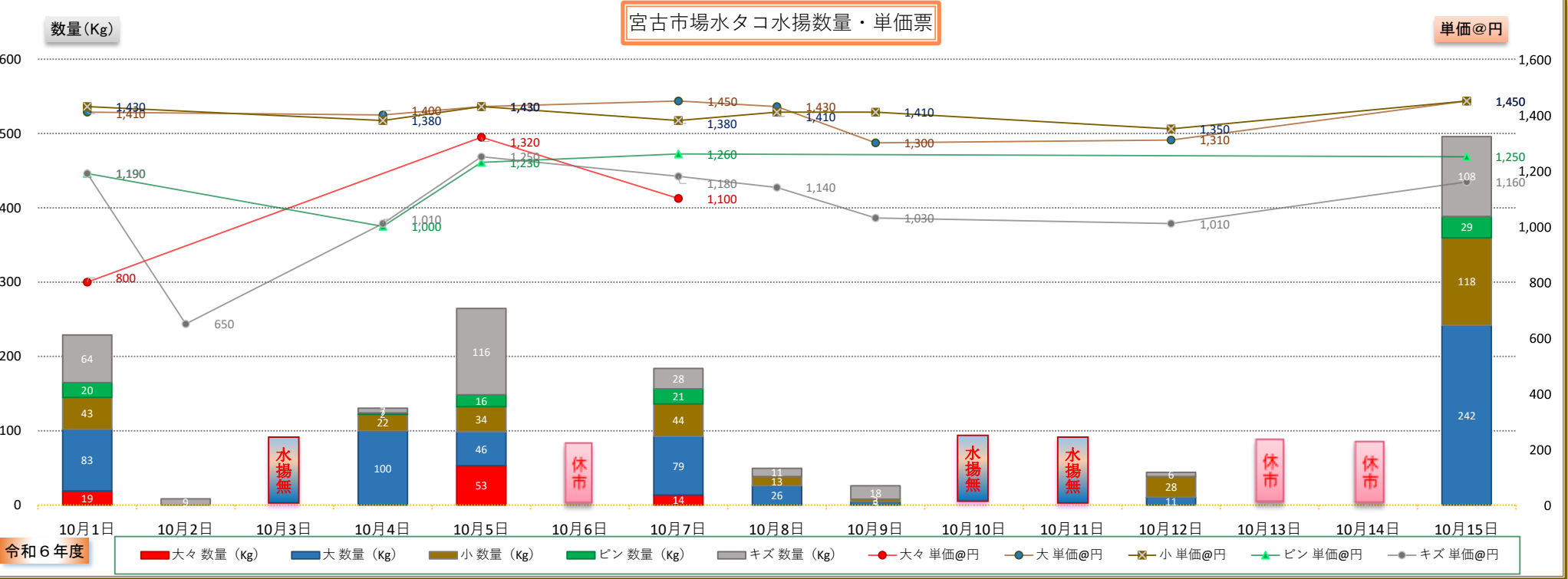


規格	大々		大		小		ピン		キズ		水揚げ合計
月日	数量(Kg)	単価@円	数量(Kg)	単価@円	数量(Kg)	単価@円	数量(Kg)	単価@円	数量(Kg)	単価@円	数量(Kg)
10月1日	19.0	800	83.0	1,410	43.0	1,430	20.0	1,190	64.0	1,190	229.0
10月2日									8.5	650	8.5
10月3日	水揚げ無										水揚げ無
10月4日			100.0	1,400	22.0	1,380	2.0	1,000	6.5	1,010	130.5
10月5日	53.0	1,320	45.5	1,430	34.0	1,430	16.0	1,230	116.0	1,250	264.5
10月6日	休市										休市
10月7日	13.5	1,100	79.0	1,450	43.5	1,380	20.5	1,260	27.5	1,180	184.0
10月8日			26.0	1,430	12.5	1,410			11.0	1,140	49.5
10月9日			5.0	1,300	3.0	1,410			18.0	1,030	26.0
10月10日	水揚げ無										水揚げ無
10月11日	水揚げ無										水揚げ無
10月12日			10.5	1,310	28.0	1,350			5.5	1,010	44.0
10月13日	休市										休市
10月14日	休市										休市
10月15日			242.0	1,450	117.5	1,450	29.0	1,250	107.5	1,160	496.0

昨年R6.10月上期

水揚げ合計 数量(Kg)

昨年旬計	昨年累計
2,090.5	129,162.7
昨年比	昨年比
68.5%	49.8%
水揚げ合計 数量(Kg)	
旬 計	累 計
1,432.0	64,371.3



規格	大々		大		小		ピン		キズ		水揚げ合計
月日	数量(Kg)	単価@円	数量(Kg)	単価@円	数量(Kg)	単価@円	数量(Kg)	単価@円	数量(Kg)	単価@円	数量(Kg)
9月16日									9.0	500	9.0
9月17日	12.00	400	121.0	1,450	92.0	1,340	19.0	1,250	50.8	1,260	294.8
9月18日	12.00	1,300	84.0	1,460	53.5	1,360	23.5	1,280	43.5	1,300	216.5
9月19日			5.5	1,330			3.0	400	3.0	1,210	11.5
9月20日			77.0	1,470	18.0	1,400	30.0	1,250	35.8	1,100	160.8
9月21日									6.0	750	6.0
9月22日	休市										休市
9月23日	休市										休市
9月24日			8.0	1,100							8.0
9月25日	水揚げ無										水揚げ無
9月26日	11.0	1,000									11.0
9月27日	13.0	500	81.0	1,480	32.0	1,480	4.5	560	25.5	1,220	156.0
9月28日	17.0	200	114.5	1,480	48.0	1,480	18.0	1,230	23.0	1,230	220.5
9月29日	休市										休市
9月30日			39.0	1,360	18.5	1,350	7.0	1,150	9.0	1,000	73.5

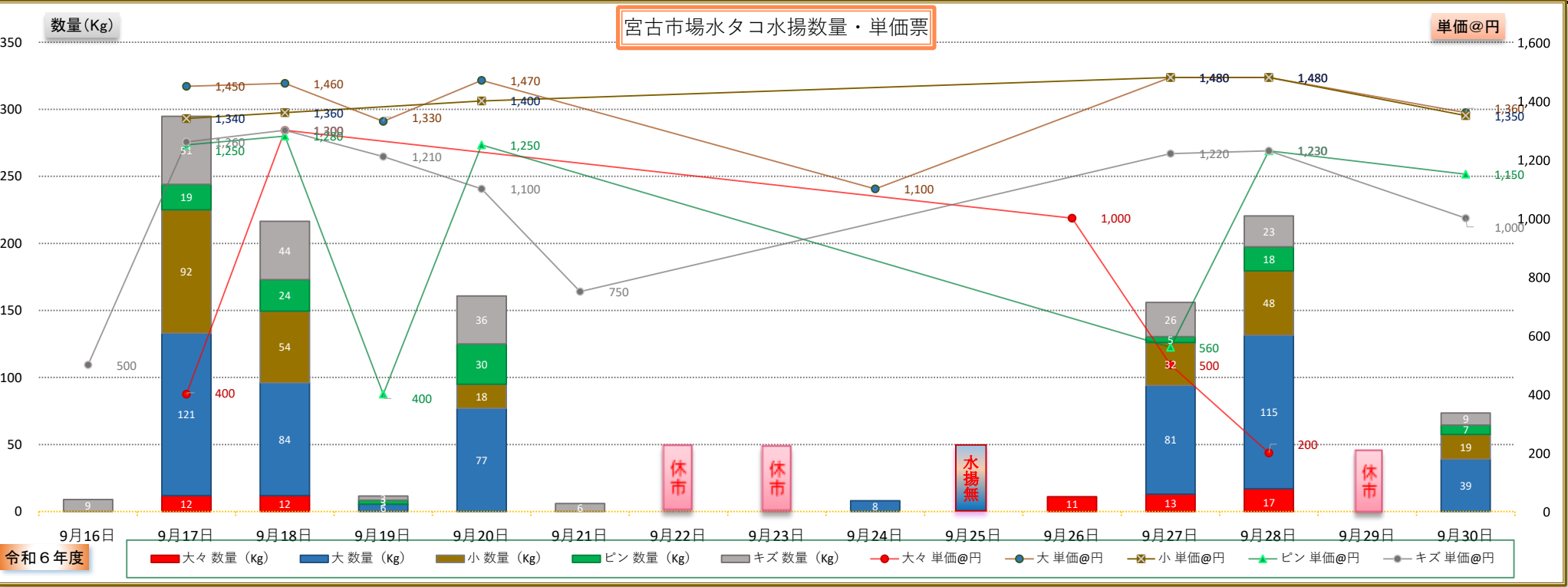
昨年R5.9下期

水揚げ合計 数量(Kg)

昨年旬計	昨年累計
837.0	127,072.2
昨年比	昨年比
139.5%	49.5%

水揚げ合計 数量(Kg)

旬 計	累 計
1,167.6	62,939.3



令和6年度

9月

上期

※数量は約Kg

宮古魚市場水タコ水揚げ数量・価格推移表

令和6年9月1日～9月15日

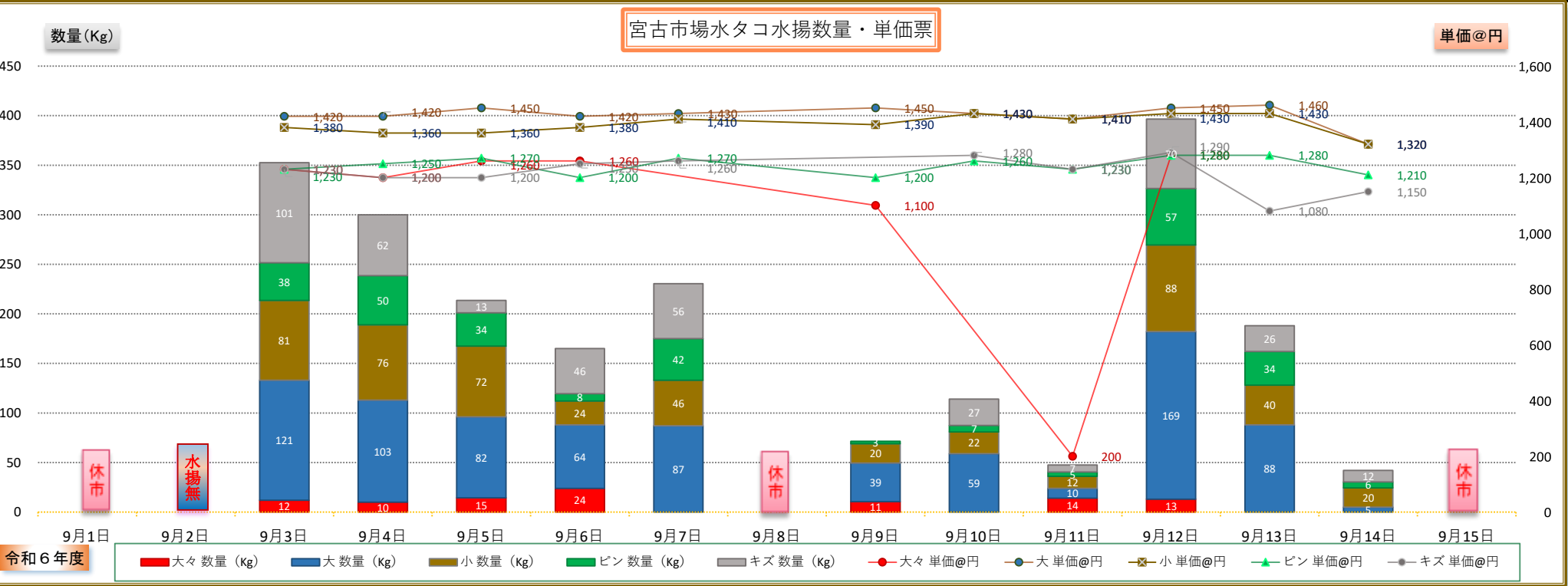
dt魚市場データサービス田中

規格	大々		大		小		ピン		キズ		水揚げ合計
月日	数量(Kg)	単価@円	数量(Kg)	単価@円	数量(Kg)	単価@円	数量(Kg)	単価@円	数量(Kg)	単価@円	数量(Kg)
9月1日	休市										休市
9月2日	水揚げ無										水揚げ無
9月3日	12.0	1,230	121.0	1,420	80.5	1,380	38.0	1,230	101.0	1,230	352.5
9月4日	10.0	1,200	103.0	1,420	76.0	1,360	49.5	1,250	61.5	1,200	300.0
9月5日	14.5	1,260	81.5	1,450	71.5	1,360	33.5	1,270	12.5	1,200	213.5
9月6日	24.0	1,260	64.0	1,420	24.0	1,380	7.5	1,200	45.5	1,250	165.0
9月7日			87.0	1,430	46.0	1,410	42.0	1,270	55.5	1,260	230.5
9月8日	休市										休市
9月9日	10.5	1,100	39.0	1,450	19.5	1,390	2.5	1,200			71.5
9月10日			59.0	1,430	22.0	1,430	6.5	1,260	26.5	1,280	114.0
9月11日	14.0	200	10.0	1,410	12.0	1,410	4.5	1,230	7.0	1,230	47.5
9月12日	13.0	1,280	169.0	1,450	87.5	1,430	57.0	1,280	70.0	1,290	396.5
9月13日			88.0	1,460	40.0	1,430	34.0	1,280	26.0	1,080	188.0
9月14日			5.0	1,320	19.5	1,320	6.0	1,210	11.5	1,150	42.0
9月15日	休市										休市

昨年R5.9月上期

水揚げ合計 数量(Kg)

昨年旬計	昨年累計
2,165.5	126,235.2
昨年比	昨年比
97.9%	48.9%
水揚げ合計 数量(Kg)	
旬 計	累 計
2,121.0	61,771.7



規格	大々		大		小		ピン		キズ		水揚げ合計
月日	数量(Kg)	単価@円	数量(Kg)	単価@円	数量(Kg)	単価@円	数量(Kg)	単価@円	数量(Kg)	単価@円	数量(Kg)
8月16日	盆休み										盆休み
8月17日	水揚げ無										水揚げ無
8月18日	休市										休市
8月19日	48.5	1,130	506.0	1,420	103.0	1,360	144.5	1,100	79.5	1,130	881.5
8月20日	104.5	1,190	310.0	1,420	59.0	1,330	169.5	1,170	63.5	1,110	706.5
8月21日	14.0	1,210	78.0	1,430	25.5	1,340	45.5	1,210	36.0	1,210	199.0
8月22日			108.5	1,360	35.0	1,340	40.5	1,230	25.5	1,220	209.5
8月23日	水揚げ無										水揚げ無
8月24日	休市										休市
8月25日	休市										休市
8月26日			72.0	1,430	79.5	1,400	51.0	1,100	62.0	1,160	264.5
8月27日									5.0	1,100	5.0
8月28日	38.0	1,140	184.0	1,400	13.5	1,330	24.5	1,050	16.5	1,120	276.5
8月29日	26.0	1,170	373.5	1,400	53.0	1,330	56.0	1,180	82.5	1,170	591.0
8月30日			72.0	1,360	40.5	1,350	18.0	1,200	25.5	1,200	156.0
8月31日	水揚げ無										水揚げ無

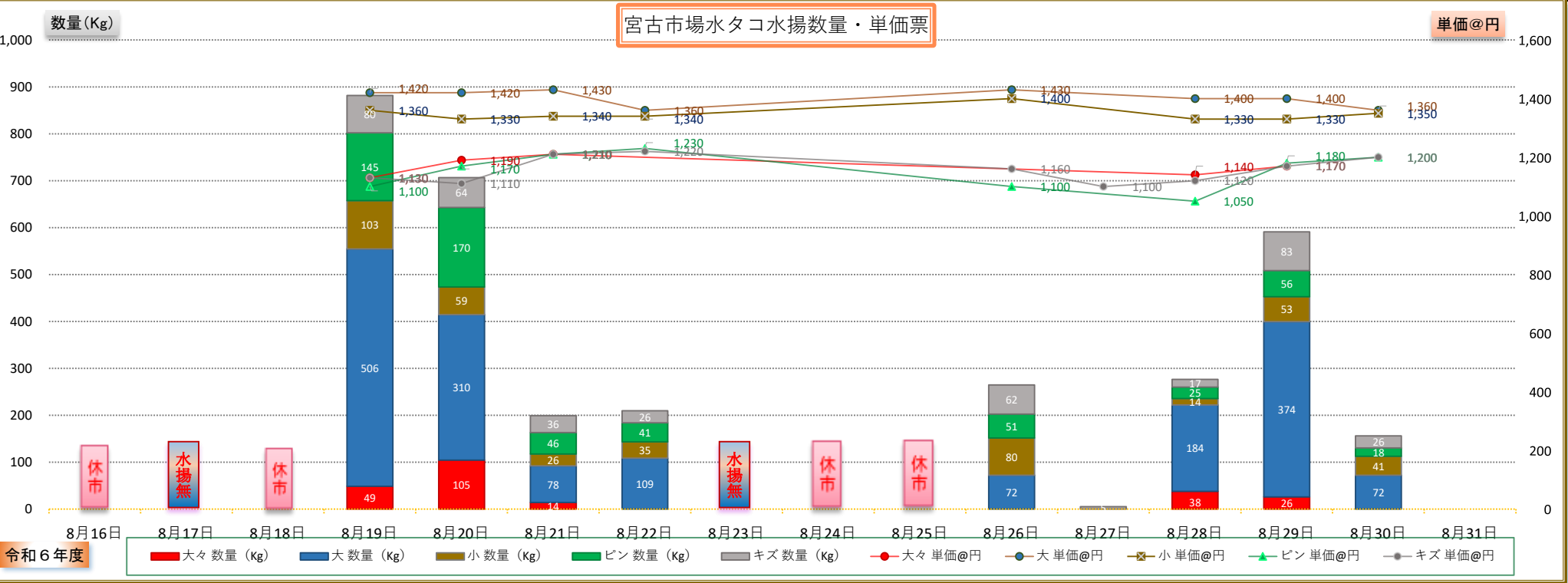
昨年R5.8下期

水揚げ合計 数量(Kg)

昨年旬計	昨年累計
2,893.5	124,069.7
昨年比	昨年比
113.7%	48.1%

水揚げ合計 数量(Kg)

旬 計	累 計
3,289.5	59,650.7

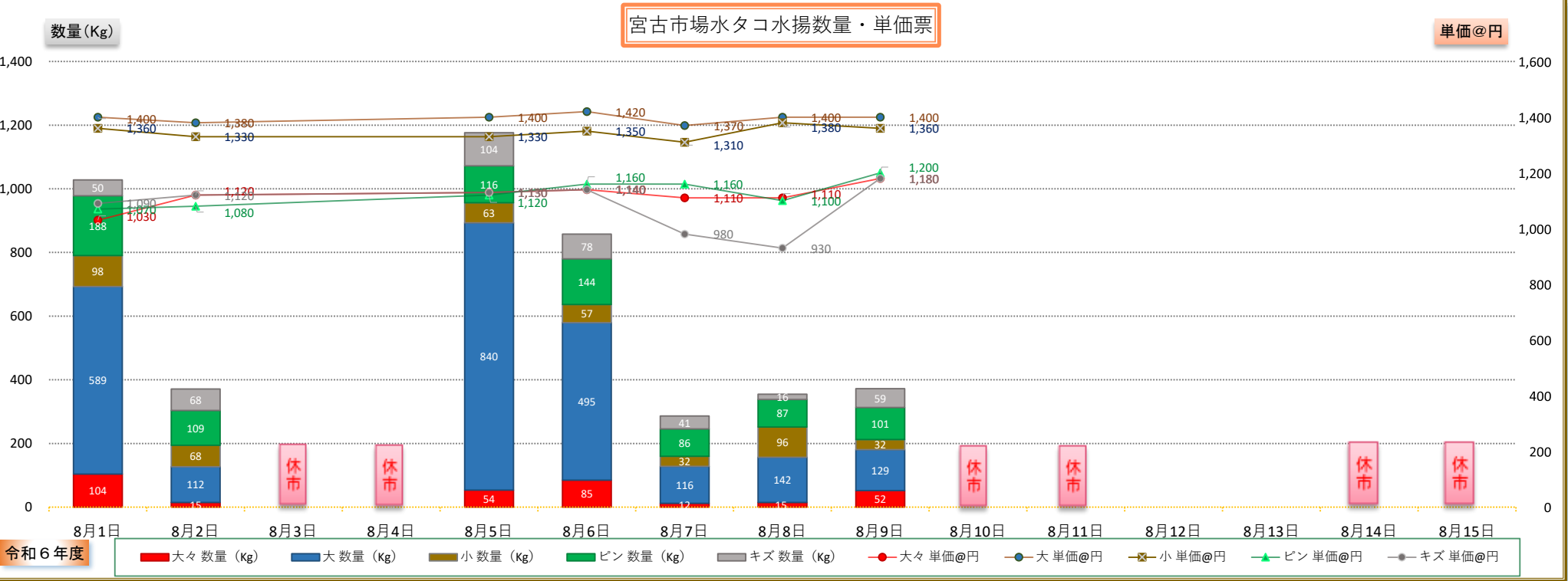


規格	大々		大		小		ピン		キズ		水揚げ合計
月日	数量(Kg)	単価@円	数量(Kg)	単価@円	数量(Kg)	単価@円	数量(Kg)	単価@円	数量(Kg)	単価@円	数量(Kg)
8月1日	104.0	1,030	589.0	1,400	97.5	1,360	187.5	1,070	50.0	1,090	1,028.0
8月2日	15.0	1,120	112.0	1,380	67.5	1,330	109.0	1,080	67.5	1,120	371.0
8月3日	休市										休市
8月4日	休市										休市
8月5日	53.5	1,130	840.0	1,400	62.5	1,330	116.0	1,120	104.0	1,130	1,176.0
8月6日	85.0	1,140	494.5	1,420	57.0	1,350	143.5	1,160	77.5	1,140	857.5
8月7日	12.0	1,110	116.0	1,370	32.0	1,310	85.5	1,160	40.5	980	286.0
8月8日	14.5	1,110	142.0	1,400	95.5	1,380	86.5	1,100	16.0	930	354.5
8月9日	52.0	1,180	128.5	1,400	32.0	1,360	100.5	1,200	59.0	1,180	372.0
8月10日	休市										休市
8月11日	休市										休市
8月12日											0.0
8月13日											0.0
8月14日	休市										休市
8月15日	休市										休市

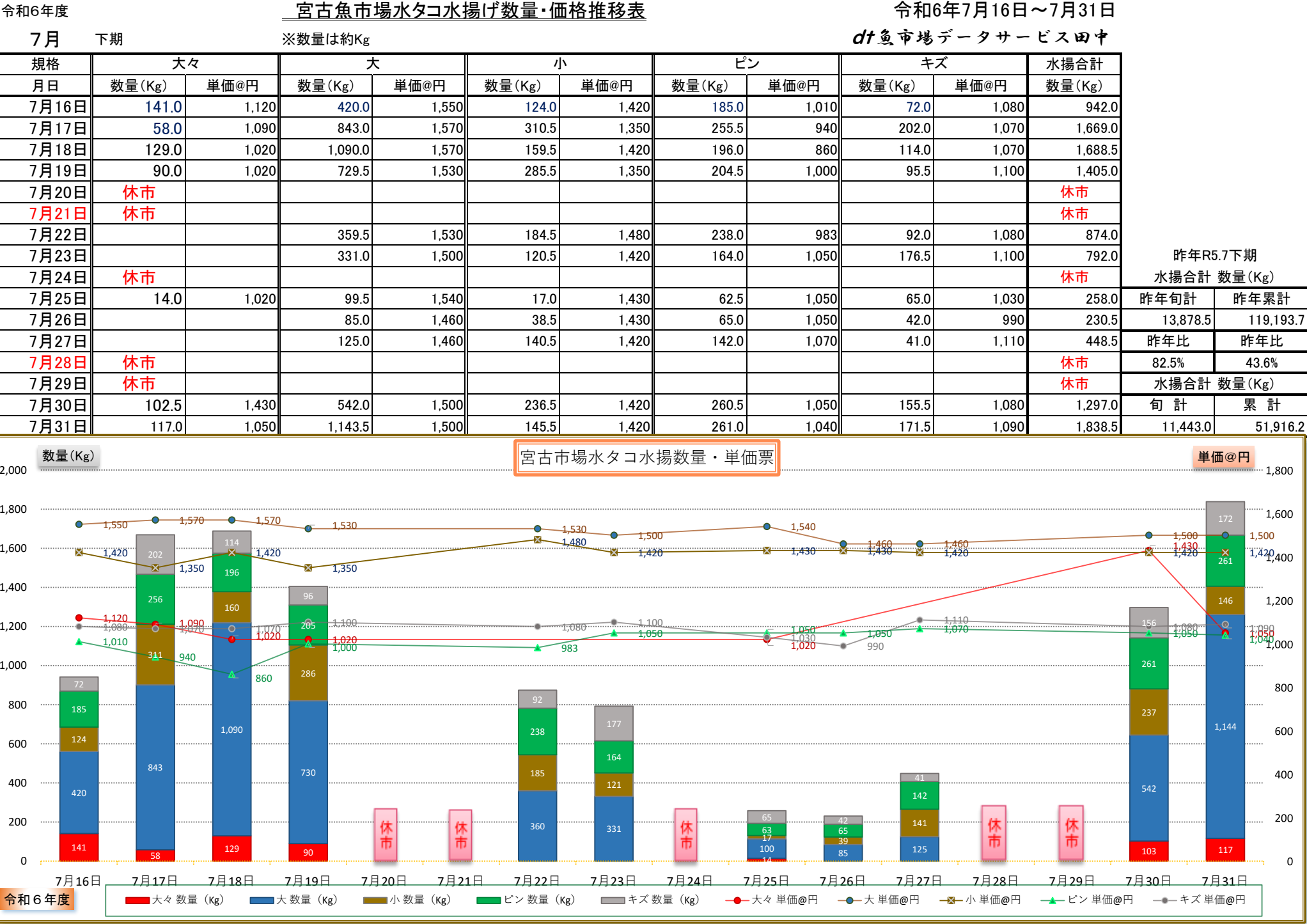
昨年R5.8月上旬期

水揚げ合計 数量(Kg)

昨年旬計	昨年累計
1,982.5	121,176.2
昨年比	昨年比
224.2%	46.5%
水揚げ合計 数量(Kg)	
旬 計	累 計
4,445.0	56,361.2







7月

上期

※数量は約Kg

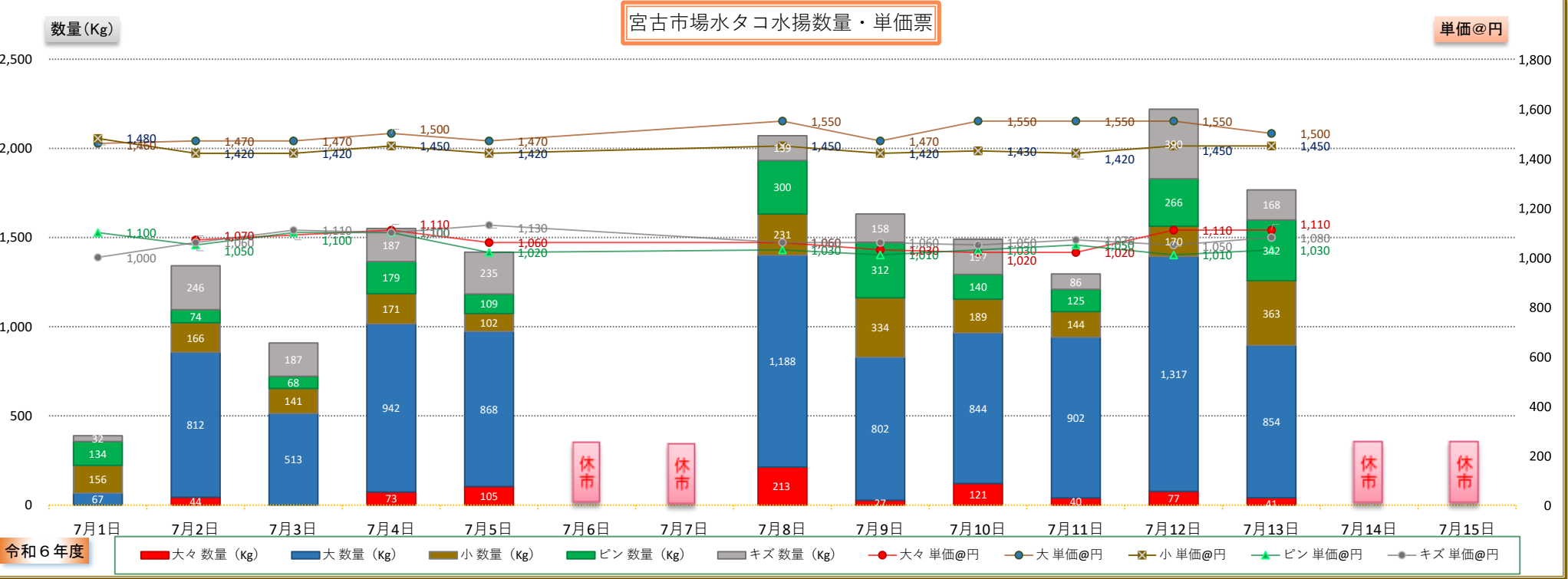
dt魚市場データサービス田中

規格	大々		大		小		ピン		キズ		水揚げ合計
月日	数量(Kg)	単価@円	数量(Kg)	単価@円	数量(Kg)	単価@円	数量(Kg)	単価@円	数量(Kg)	単価@円	数量(Kg)
7月1日			67.0	1,460	156.0	1,480	134.0	1,100	31.5	1,000	388.5
7月2日	44.00	1,070	812.0	1,470	166.0	1,420	74.0	1,050	246.0	1,060	1,342.0
7月3日			513.0	1,470	141.0	1,420	68.0	1,100	187.0	1,110	909.0
7月4日	73.00	1,110	942.0	1,500	171.0	1,450	179.0	1,100	186.5	1,100	1,551.5
7月5日	105.00	1,060	868.0	1,470	101.5	1,420	109.0	1,020	234.5	1,130	1,418.0
7月6日	休市										休市
7月7日	休市										休市
7月8日	213.00	1,060	1,188.0	1,550	231.0	1,450	300.0	1,030	139.0	1,060	2,071.0
7月9日	27.00	1,030	802.0	1,470	333.5	1,420	311.5	1,010	158.0	1,060	1,632.0
7月10日	121.00	1,020	844.0	1,550	189.0	1,430	139.5	1,030	197.0	1,050	1,490.5
7月11日	40.00	1,020	901.5	1,550	143.5	1,420	125.0	1,050	85.5	1,070	1,295.5
7月12日	77.00	1,110	1,316.5	1,550	170.0	1,450	266.0	1,010	390.0	1,050	2,219.5
7月13日	41.00	1,110	854.0	1,500	362.5	1,450	341.5	1,030	168.0	1,080	1,767.0
7月14日	休市										休市
7月15日	休市										休市

昨年R5.7月上旬

水揚げ合計 数量(Kg)

昨年旬計	昨年累計
20,432.0	105,315.2
昨年比	昨年比
78.7%	38.4%
水揚げ合計 数量(Kg)	
旬 計	累 計
16,084.5	40,473.2



令和6年度

6月 下期

※数量は約Kg

宮古魚市場水タコ水揚げ数量・価格推移表

令和6年6月16日～6月30日

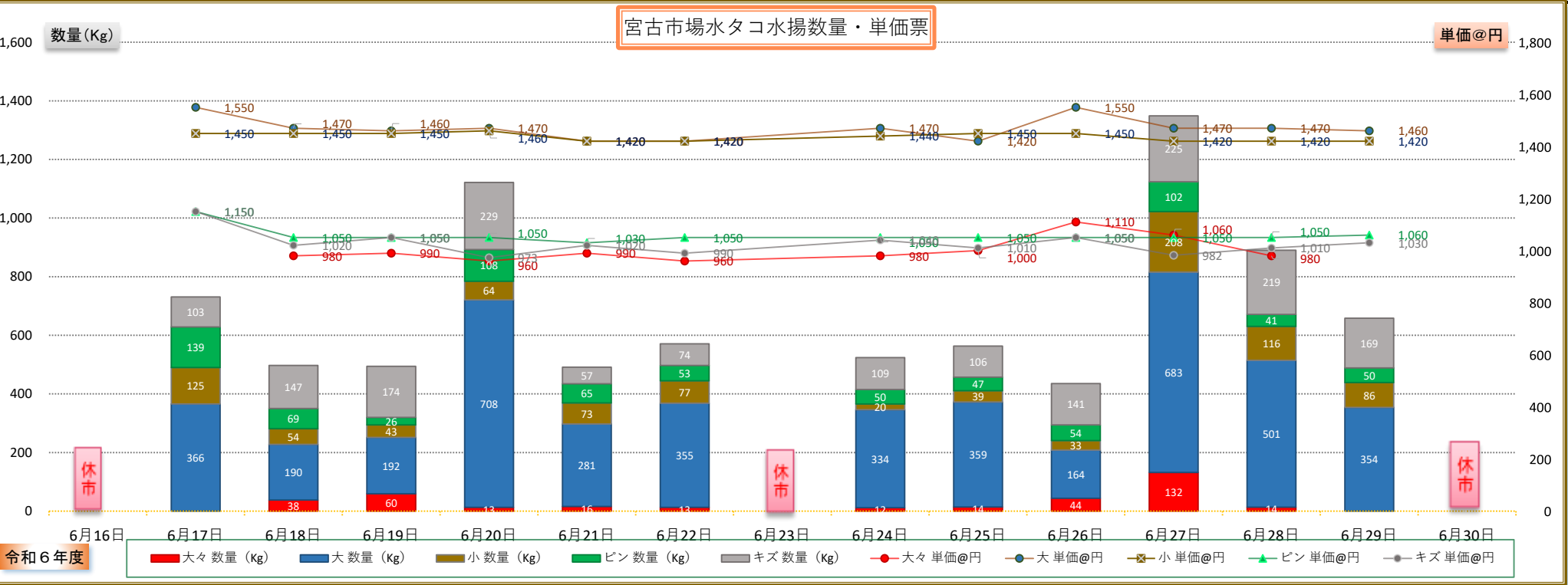
dt魚市場データサービス田中

規格	大々		大		小		ピン		キズ		水揚げ合計
月日	数量(Kg)	単価@円	数量(Kg)	単価@円	数量(Kg)	単価@円	数量(Kg)	単価@円	数量(Kg)	単価@円	数量(Kg)
6月16日	休市										休市
6月17日			365.5	1,550	124.5	1,450	138.5	1,150	102.5	1,150	731.0
6月18日	38.0	980	189.5	1,470	54.0	1,450	69.0	1,050	146.5	1,020	497.0
6月19日	59.5	990	192.0	1,460	43.0	1,450	25.5	1,050	174.0	1,050	494.0
6月20日	13.0	960	708.0	1,470	63.5	1,460	108.0	1,050	229.0	973	1,121.5
6月21日	16.0	990	281.0	1,420	72.5	1,420	65.0	1,030	56.5	1,020	491.0
6月22日	13.0	960	355.0	1,420	76.5	1,420	52.5	1,050	74.0	990	571.0
6月23日	休市										休市
6月24日	12.0	980	334.0	1,470	19.5	1,440	49.5	1,050	109.0	1,040	524.0
6月25日	14.0	1,000	358.5	1,420	38.5	1,450	46.5	1,050	105.5	1,010	563.0
6月26日	44.0	1,110	164.0	1,550	33.0	1,450	53.5	1,050	141.0	1,050	435.5
6月27日	132.0	1,060	683.0	1,470	207.5	1,420	101.5	1,050	225.0	982	1,349.0
6月28日	13.5	980	501.0	1,470	116.0	1,420	41.0	1,050	219.0	1,010	890.5
6月29日			353.5	1,460	85.5	1,420	50.0	1,060	169.0	1,030	658.0
6月30日	休市										休市

昨年R5.6下期

水揚げ合計 数量(Kg)

昨年旬計	昨年累計
17,719.5	84,883.2
昨年比	昨年比
47.0%	28.7%
水揚げ合計 数量(Kg)	
旬 計	累 計
8,325.5	24,388.7



令和6年度  
6月上旬

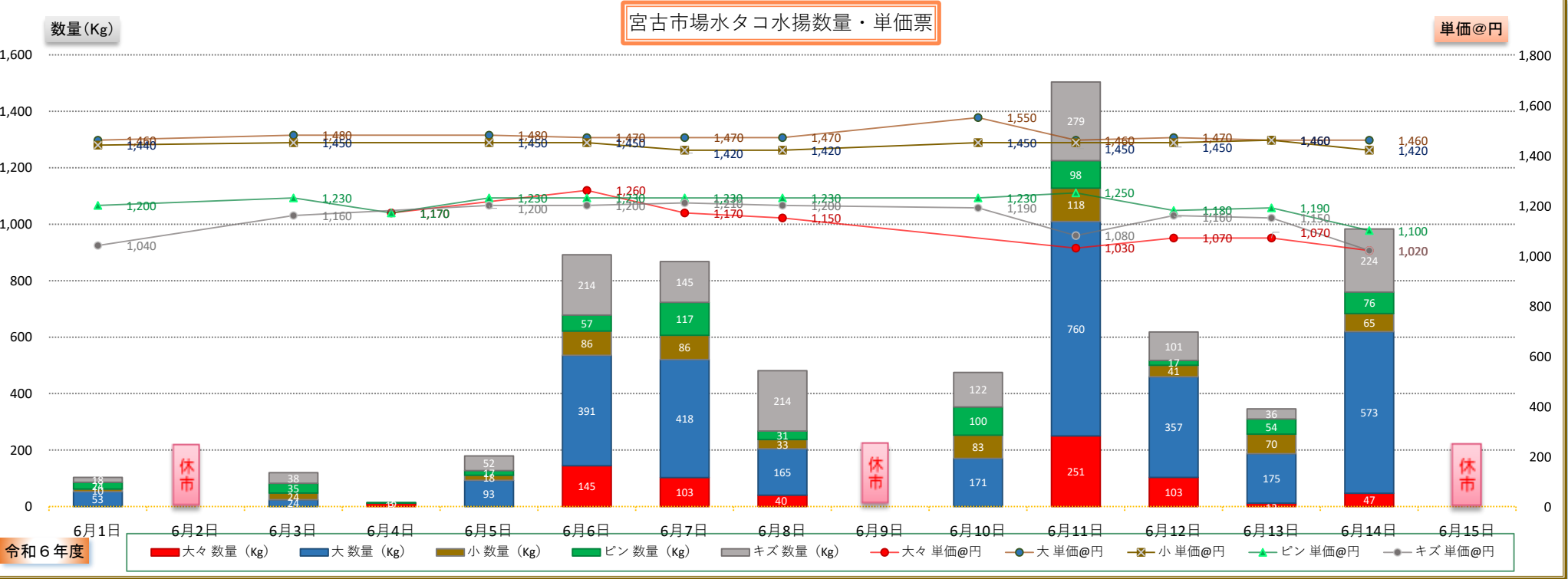
宮古魚市場水タコ水揚げ数量・価格推移表  
※数量は約Kg

令和6年6月1日～6月15日  
dt魚市場データサービス田中

規格	大々		大		小		ピン		キズ		水揚げ合計
月日	数量(Kg)	単価@円	数量(Kg)	単価@円	数量(Kg)	単価@円	数量(Kg)	単価@円	数量(Kg)	単価@円	数量(Kg)
6月1日			52.5	1,460	9.5	1,440	24.0	1,200	17.5	1,040	103.5
6月2日	休市										休市
6月3日			24.0	1,480	23.5	1,450	34.5	1,230	38.0	1,160	120.0
6月4日	12.0	1,170					2.5	1,170			14.5
6月5日			92.5	1,480	18.0	1,450	17.0	1,230	52.0	1,200	179.5
6月6日	144.5	1,260	391.0	1,470	86.0	1,450	57.0	1,230	213.5	1,200	892.0
6月7日	102.5	1,170	418.0	1,470	86.0	1,420	117.0	1,230	144.5	1,210	868.0
6月8日	40.0	1,150	164.5	1,470	32.5	1,420	30.5	1,230	214.0	1,200	481.5
6月9日	休市										休市
6月10日			170.5	1,550	82.5	1,450	100.0	1,230	122.0	1,190	475.0
6月11日	250.5	1,030	759.5	1,460	117.5	1,450	98.0	1,250	278.5	1,080	1,504.0
6月12日	103.0	1,070	356.5	1,470	41.0	1,450	17.0	1,180	100.5	1,160	618.0
6月13日	12.0	1,070	175.0	1,460	69.5	1,460	53.5	1,190	36.0	1,150	346.0
6月14日	47.0	1,020	572.5	1,460	64.5	1,420	76.0	1,100	223.5	1,020	983.5
6月15日	休市										休市

昨年R5.6月上旬  
水揚げ合計 数量(Kg)

昨年旬計	昨年累計
20,150.2	67,163.7
昨年比	昨年比
32.7%	23.9%
水揚げ合計 数量(Kg)	
旬 計	累 計
6,585.5	16,063.2



規格	大々		大		小		ピン		キズ		水揚げ合計
月日	数量(Kg)	単価@円	数量(Kg)	単価@円	数量(Kg)	単価@円	数量(Kg)	単価@円	数量(Kg)	単価@円	数量(Kg)
5月16日	28.0	1,160	94.0	1,450	24.0	1,430	25.5	1,190	41.0	1,170	212.5
5月17日	12.0	1,060	5.0	1,410	26.5	1,440	7.0	1,190	8.0	1,030	58.5
5月18日	休市										休市
5月19日	休市										休市
5月20日	13.5	1,170	155.5	1,500	170.0	1,450	70.5	1,190	85.5	1,170	495.0
5月21日	73.5	1,200	124.5	1,470	27.0	1,460	31.5	1,200	85.0	1,200	341.5
5月22日	休市										休市
5月23日	32.0	550	103.0	1,450	71.0	1,460	44.0	1,190	90.5	1,120	340.5
5月24日	45.0	1,210	162.5	1,460	62.5	1,420	23.5	1,190	22.0	1,060	315.5
5月25日			36.0	1,450	10.0	1,430	12.0	1,190	12.0	1,060	70.0
5月26日	休市										休市
5月27日			260.5	1,470	74.5	1,410	55.0	1,200	80.0	1,200	470.0
5月28日	20.0	1,160	76.0	1,470	26.0	1,450	12.0	1,190	34.5	1,180	168.5
5月29日					3.5	1,410	6.5	1,190	2.0	1,100	12.0
5月30日	29.0	1,210	318.5	1,470	63.0	1,450	59.0	1,200	82.5	1,200	552.0
5月31日	29.0	300	175.5	1,470	34.0	1,450	15.0	1,190	48.0	1,180	301.5

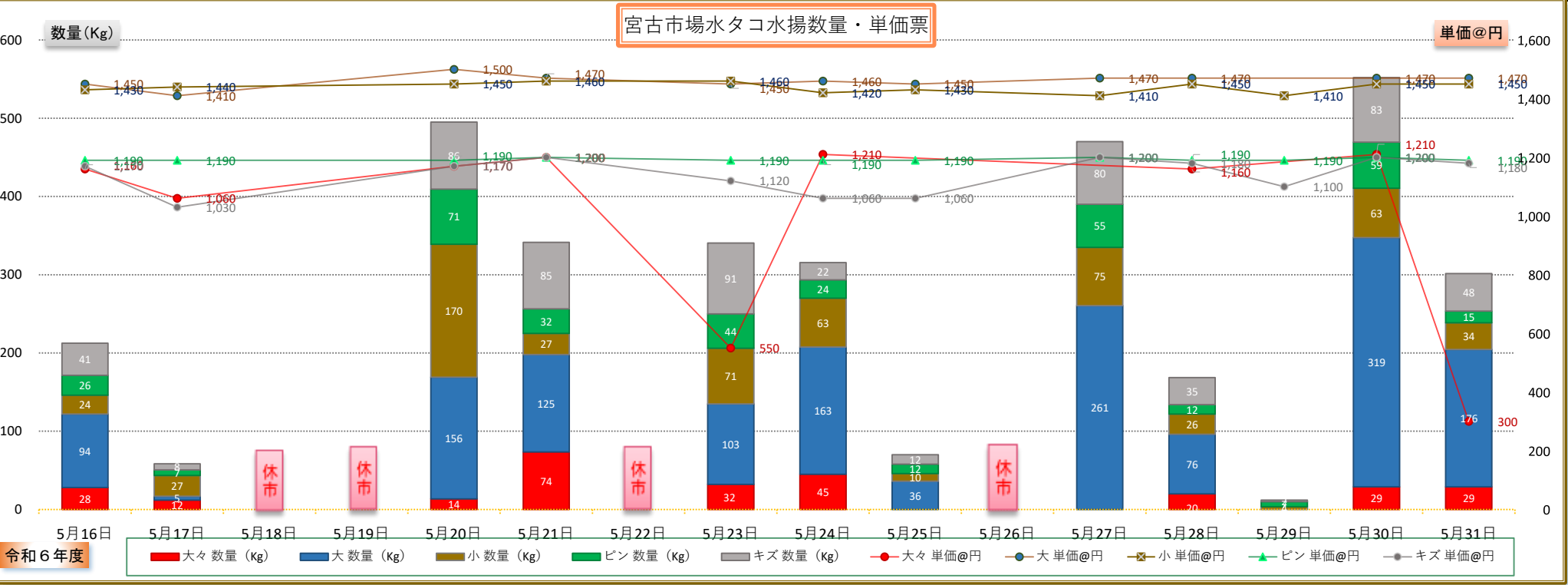
昨年R5.5下期

水揚げ合計 数量(Kg)

昨年旬計	昨年累計
16,912.5	47,013.5
昨年比	昨年比
19.7%	20.2%

水揚げ合計 数量(Kg)

旬 計	累 計
3,337.5	9,477.7



規格	大々		大		小		ピン		キズ		水揚げ合計
月日	数量(Kg)	単価@円	数量(Kg)	単価@円	数量(Kg)	単価@円	数量(Kg)	単価@円	数量(Kg)	単価@円	数量(Kg)
5月1日			5.0	1,430	43.5	1,400	10.0	1,190	37.5	1,040	96.0
5月2日	36.5	980	64.5	1,280	34.5	1,280	15.0	950	16.0	710	166.5
5月3日	休市										休市
5月4日	休市										休市
5月5日	休市										休市
5月6日	100.0	960	165.0	1,450	102.5	1,430	46.0	1,190	71.0	1,120	484.5
5月7日			65.2	1,450	58.5	1,430	7.0	1,150	10.5	910	141.2
5月8日					3.0	500					3.0
5月9日	35.5	1,040	91.0	1,410	66.5	1,410	18.5	1,190	77.0	1,130	288.5
5月10日	31.0	1,050	82.5	1,500	67.0	1,410	22.5	1,190	54.5	1,130	257.5
5月11日			129.0	1,450	78.5	1,410	27.0	1,190	32.5	1,150	267.0
5月12日	休市										休市
5月13日			27.5	1,450	27.0	1,430	11.0	1,150	5.5	1,050	71.0
5月14日	14.0	1,070	58.5	1,450	25.5	1,430	28.5	1,190	33.0	1,120	159.5
5月15日	38	1,100	155.0	1,450	52.0	1,430	18.5	1,190	113.5	1,160	376.5

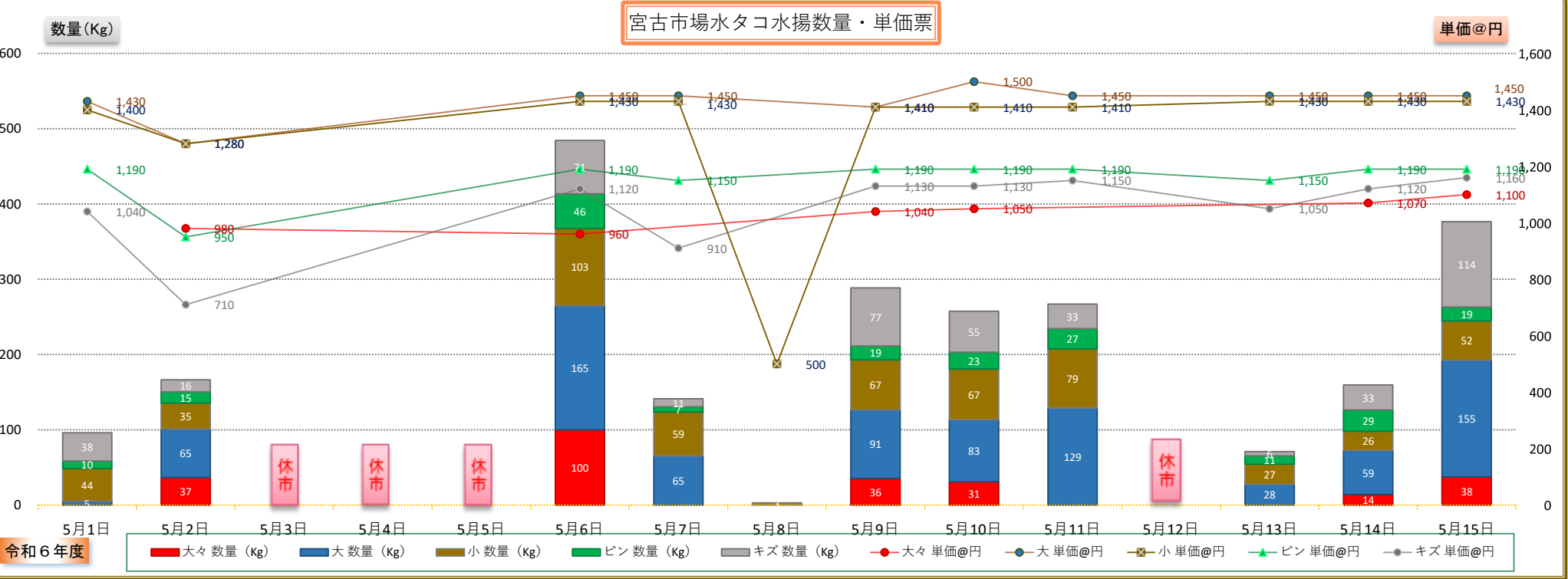
昨年R5.5月上旬

水揚げ合計 数量(Kg)

昨年旬計	昨年累計
13,661.0	30,101.0
昨年比	昨年比
16.9%	20.4%

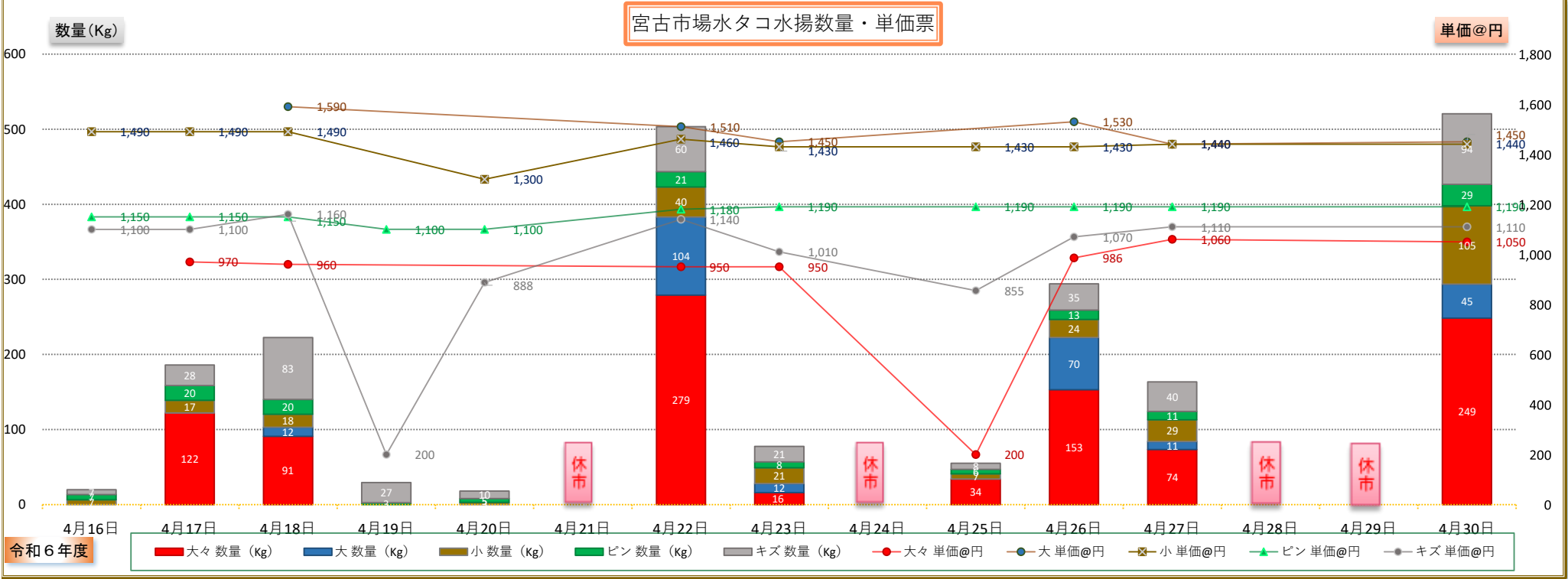
水揚げ合計 数量(Kg)

旬 計	累 計
2,311.2	6,140.2



規格	大々		大		小		ピン		キズ		水揚げ合計
月日	数量(Kg)	単価@円	数量(Kg)	単価@円	数量(Kg)	単価@円	数量(Kg)	単価@円	数量(Kg)	単価@円	数量(Kg)
4月16日					6.5	1,490	7.0	1,150	6.5	1,100	20.0
4月17日	122.0	970			17.0	1,490	19.5	1,150	27.5	1,100	186.0
4月18日	91.0	960	12.0	1,590	17.5	1,490	19.5	1,150	82.5	1,160	222.5
4月19日							2.5	1,100	27.0	200	29.5
4月20日					3.0	1,300	5.0	1,100	10.0	888	18.0
4月21日	休市										休市
4月22日	279.0	950	104.0	1,510	40.0	1,460	20.5	1,180	60.0	1,140	503.5
4月23日	16.0	950	12.0	1,450	21.0	1,430	8.0	1,190	20.5	1,010	77.5
4月24日	休市										休市
4月25日	34.0	200			7.0	1,430	6.0	1,190	8.0	855	55.0
4月26日	153.0	986	69.5	1,530	24.0	1,430	12.5	1,190	35.0	1,070	294.0
4月27日	73.5	1,060	10.5	1,440	29.0	1,440	11.0	1,190	39.5	1,110	163.5
4月28日	休市										休市
4月29日	休市										休市
4月30日	249	1,050	45.0	1,450	104.5	1,440	28.5	1,190	94.0	1,110	520.5

昨年R5.4下期	
水揚げ合計 数量(Kg)	
昨年旬計	昨年累計
9,354.5	16,440.0
昨年比	昨年比
22.3%	23.3%
水揚げ合計 数量(Kg)	
旬 計	累 計
2,090.0	3,829.0



規格	大々		大		小		ピン		キズ		水揚げ合計
月日	数量(Kg)	単価@円	数量(Kg)	単価@円	数量(Kg)	単価@円	数量(Kg)	単価@円	数量(Kg)	単価@円	数量(Kg)
4月1日	222.0	968			3.5	1,510	6.0	1,150	69.5	1,130	301.0
4月2日							2.5	1,200			2.5
4月3日	99.0	982	5.5	1,510					33.5	1,130	138.0
4月4日									6.0	700	6.0
4月5日					11.5	1,530	6.5	1,220	4.0	980	22.0
4月6日	120.0	985	5.5	1,520					61.0	1,140	186.5
4月7日	休市										休市
4月8日	44.0	1,000			18.5	1,520	22.5	1,150	7.5	901	92.5
4月9日									28.5	500	28.5
4月10日	休市										休市
4月11日	43.0	980	10.0	1,550	32.0	1,520	24.5	1,150	66.0	1,150	175.5
4月12日			15.0	1,550	23.0	1,520	9.0	1,150	32.0	1,090	79.0
4月13日	267.5	992	8.0	1,580			8.5	1,150	13.0	1,010	297.0
4月14日	休市										休市
4月15日	215.0	959	60.0	1,650	76.5	1,570	18.5	1,150	40.5	1,130	410.5

昨年R5.4月上旬

水揚げ合計 数量(Kg)

昨年旬計	昨年累計
7,085.5	7,085.5
昨年比	昨年比
24.5%	24.5%
水揚げ合計 数量(Kg)	
旬 計	累 計
1,739.0	1,739.0

