

令和7年

宮古魚市場真タコ・柳タコ水揚げ数量・価格推移表

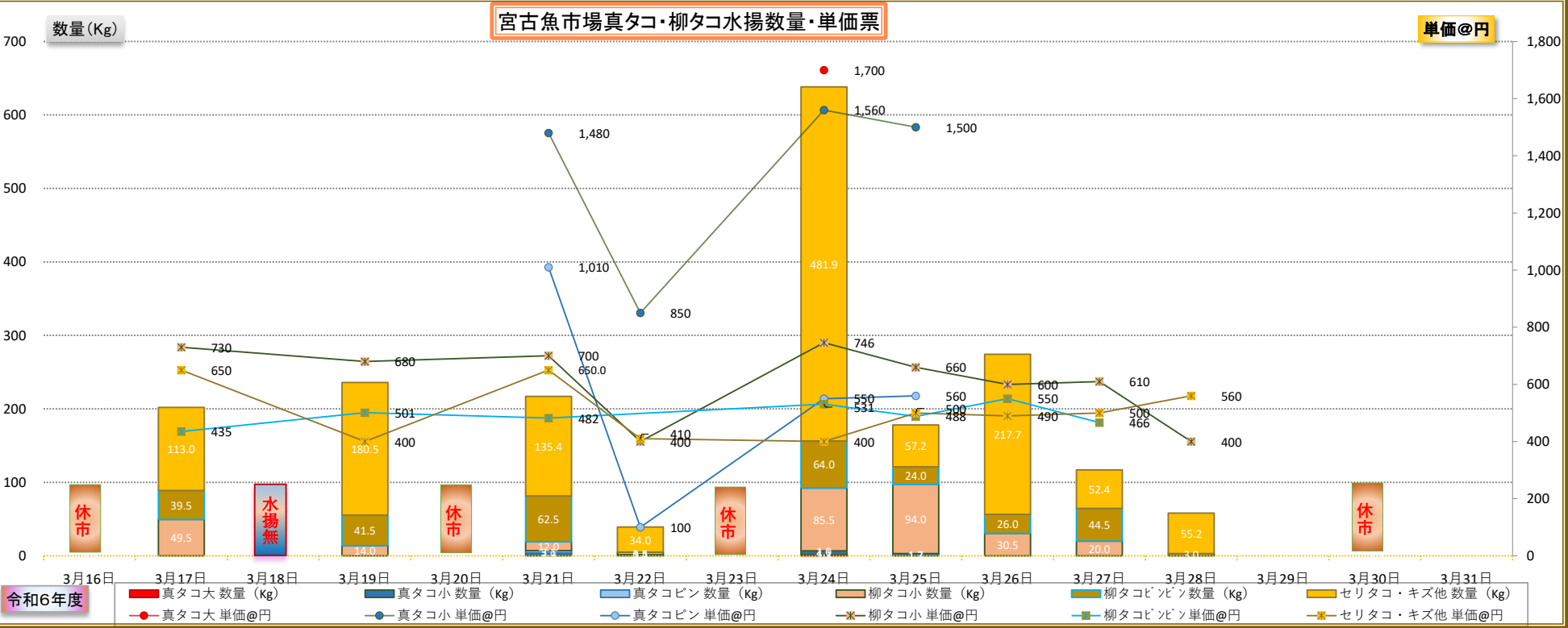
令和7年3月16日～3月31日

3月 下期

※数量は約Kg

df魚市場データサービス田中

規格 月日	真タコ大		真タコ小		真タコピン		柳タコ小		柳タコピン		セリタコ・キズ他		水揚げ合計
	数量 (Kg)	単価@円	数量 (Kg)	単価@円	数量 (Kg)	単価@円	数量 (Kg)	単価@円	数量 (Kg)	単価@円	数量 (Kg)	単価@円	数量 (Kg)
3月16日	休市												休市
3月17日							49.5	730	39.5	435	113.0	650	202.0
3月18日	時化の為水揚げ無し												時化の為水揚げ無し
3月19日							14.0	680	41.5	501	180.5	400	236.0
3月20日	休市												休市
3月21日			3.9	1,480	3.1	1,010	12.0	700	62.5	482	135.4	650	216.9
3月22日			1.2	850	0.4	100	3.5	400			34.0	410	39.1
3月23日	休市												休市
3月24日	1.7	1,700	4.1	1,560	1.0	550	85.5	746	64.0	531	481.9	400	638.2
3月25日			1.3	1,500	1.7	560	94.0	660	24.0	488	57.2	500	178.2
3月26日							30.5	600	26.0	550	217.7	490	274.2
3月27日							20.0	610	44.5	466	52.4	500	116.9
3月28日							3.0	400			55.2	560	58.2
3月29日													0.0
3月30日	休市												休市
3月31日													0.0
水揚げ合計 数量 (Kg)													旬 計
													累 計
													1,959.7
													234,862.6



令和7年

宮古魚市場真タコ・柳タコ水揚げ数量・価格推移表

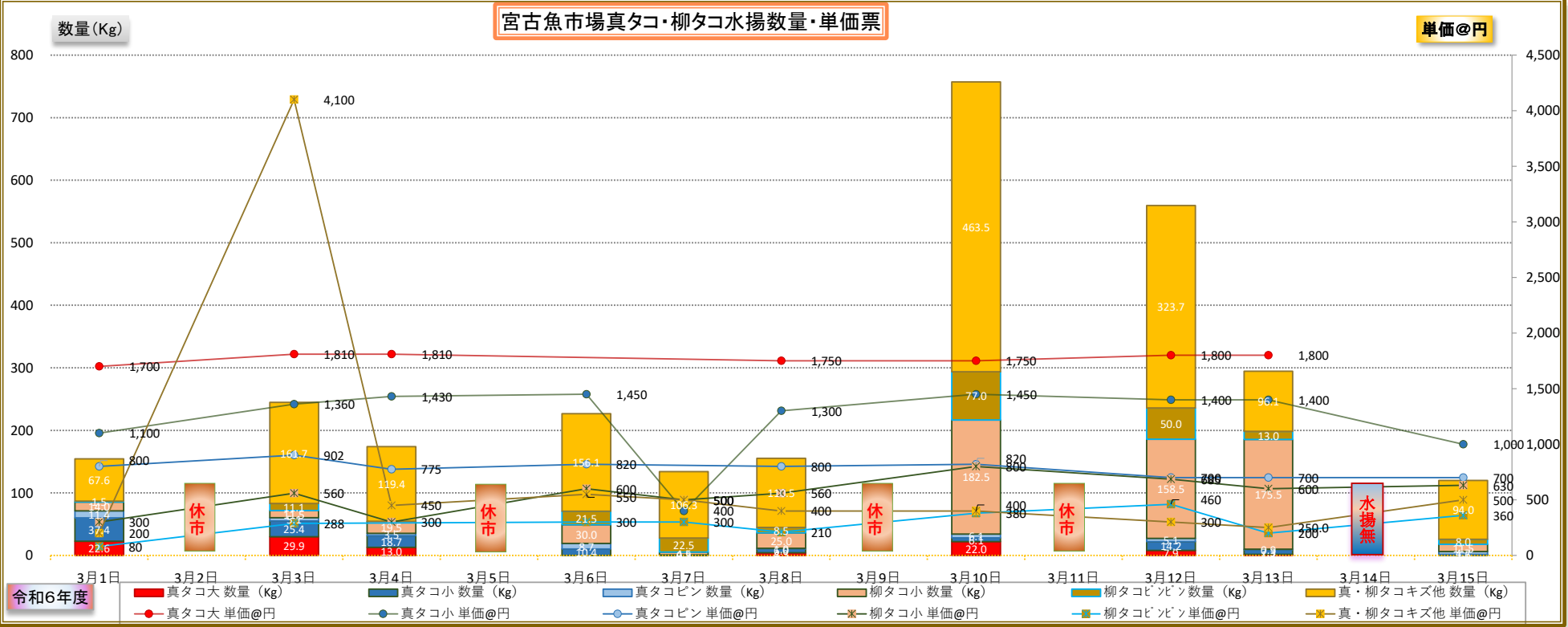
令和7年3月1日～3月15日

3月 上期

※数量は約Kg

dt魚市場データサービス田中

規格 月日	真タコ大		真タコ小		真タコピン		柳タコ小		柳タコピン		真・柳タコキズ他		水揚げ合計
	数量 (Kg)	単価@円	数量 (Kg)	単価@円	数量 (Kg)	単価@円	数量 (Kg)	単価@円	数量 (Kg)	単価@円	数量 (Kg)	単価@円	数量 (Kg)
3月1日	22.60	1,700	37.4	1,100	11.4	800	14.0	300	1.5	80	67.6	200	154.5
3月2日	休市												休市
3月3日	29.9	1,810	25.4	1,360	5.1	902	11.5	560	11.1	288	161.7	4,100	244.7
3月4日	13.0	1,810	18.7	1,430	3.5	775	19.5	300			119.4	450	174.1
3月5日	休市												休市
3月6日			10.4	1,450	8.7	820	30.0	600	21.5	300	156.1	550	226.7
3月7日			0.8	400			4.5	500	22.5	300	106.3	500	134.1
3月8日	4.3	1,750	6.0	1,300	1.0	800	25.0	560	8.5	210	110.5	400	155.3
3月9日	休市												休市
3月10日	22.0	1,750	6.1	1,450	6.1	820	182.5	800	77.0	380	463.5	400	757.2
3月11日	休市												休市
3月12日	7.9	1,800	14.2	1,400	5.1	700	158.5	685	50.0	460	323.7	300	559.4
3月13日	1.7	1,800	7.3	1,400	0.9	700	175.5	600	13.0	250	96.1	250	294.5
3月14日	時化の為水揚げ無し										時化の為水揚げ無し		水揚げ合計 数量 (Kg)
3月15日			1.6	1,000	4.7	700	11.5	630	8.0	360	94.0	500	119.8
													旬 計
													2,820.3
													232,902.9
													0.0



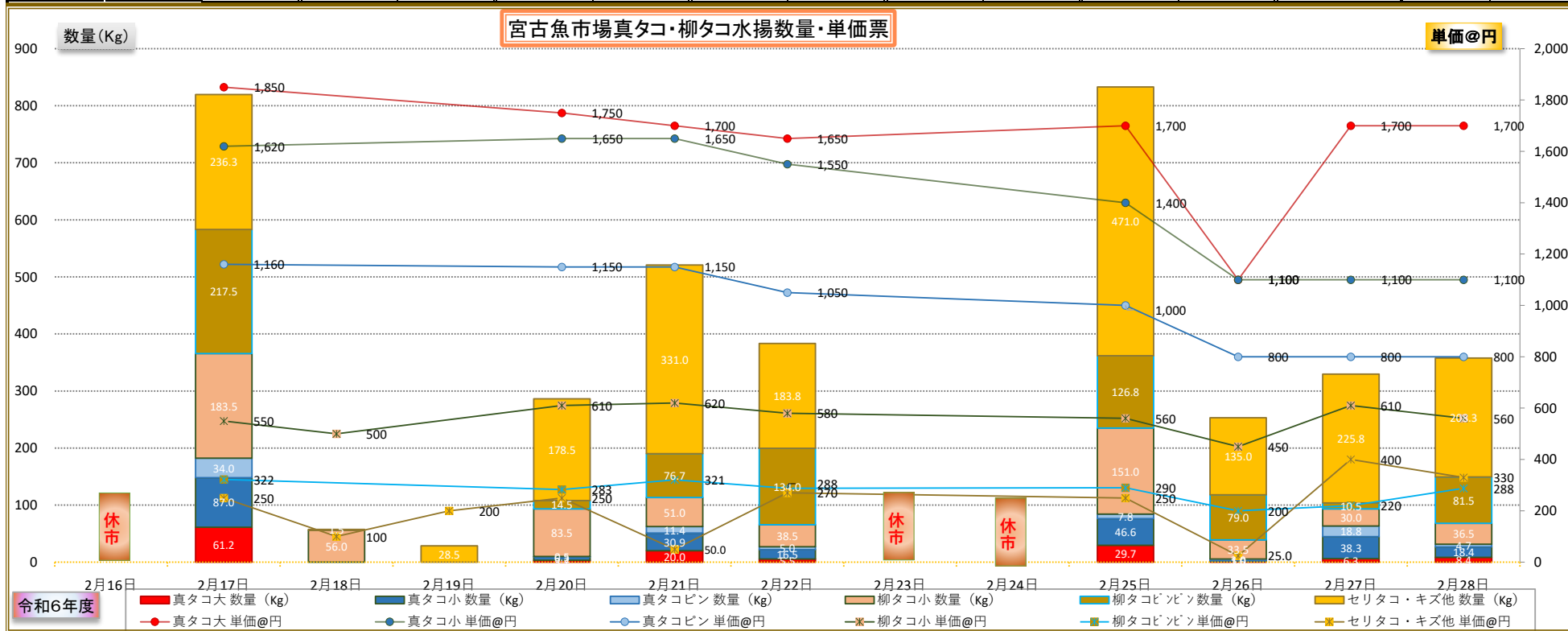
2月 下期

宮古魚市場真タコ・柳タコ水揚げ数量・価格推移表

※数量は約Kg

令和7年2月16日～2月28日

dt魚市場データサービス田中

[illegible]

令和7年

宮古魚市場真タコ・柳タコ水揚げ数量・価格推移表

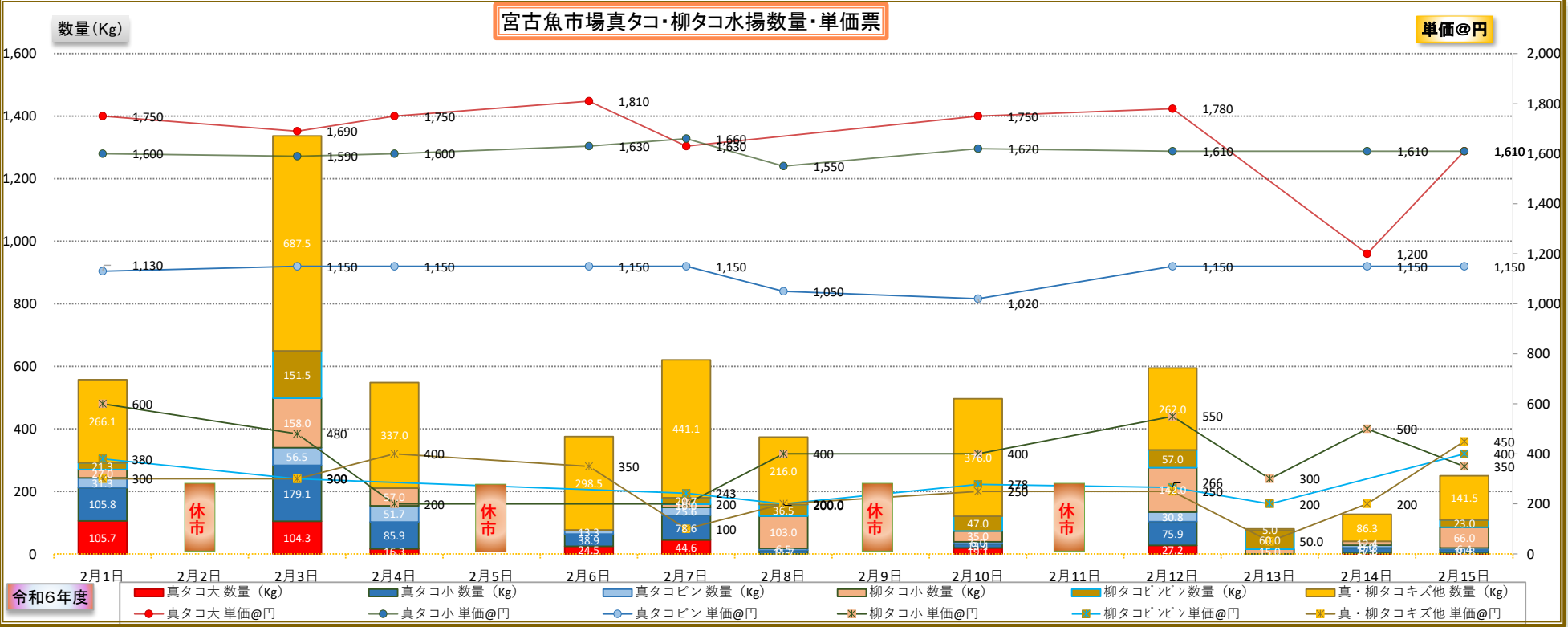
令和7年2月1日～2月15日

2月 上期

※数量は約Kg

df魚市場データサービス田中

規格 月日	真タコ大		真タコ小		真タコピン		柳タコ小		柳タコピン		真・柳タコキズ他		水揚げ合計 数量(Kg)
	数量(Kg)	単価@円	数量(Kg)	単価@円	数量(Kg)	単価@円	数量(Kg)	単価@円	数量(Kg)	単価@円	数量(Kg)	単価@円	
2月1日	105.7	1,750	105.8	1,600	31.3	1,130	27.0	600	21.3	380	266.1	300	557.2
2月2日	休市												休市
2月3日	104.3	1,690	179.1	1,590	56.5	1,150	158.0	480	151.5	300	687.5	300	1,336.9
2月4日	16.3	1,750	85.9	1,600	51.7	1,150	57.0	200			337.0	400	547.9
2月5日	休市												休市
2月6日	24.5	1,810	38.9	1,630	13.3	1,150					298.5	350	375.2
2月7日	44.6	1,630	78.6	1,660	25.6	1,150	10.0	200	20.7	243	441.1	100	620.6
2月8日			11.7	1,550	6.5	1,050	103.0	400	36.5	200	216.0	200	373.7
2月9日	休市												休市
2月10日	19.1	1,750	13.4	1,620	6.0	1,020	35.0	400	47.0	278	376.0	250	496.5
2月11日	休市												休市
2月12日	27.2	1,780	75.9	1,610	30.8	1,150	142.0	550	57.0	266	262.0	250	594.9
2月13日							15.0	300	60.0	200	5.0	50	80.0
2月14日	2.2	1,200	17.8	1,610	8.0	1,150	12.4	500			86.3	200	126.7
2月15日	2.2	1,610	10.8	1,610	6.4	1,150	66.0	350	23.0	400	141.5	450	249.9
													0.0
水揚げ合計 数量(Kg)													旬 計
													累計
													5,359.5
													226,213.0



令和7年

宮古魚市場真タコ・柳タコ水揚げ数量・価格推移表

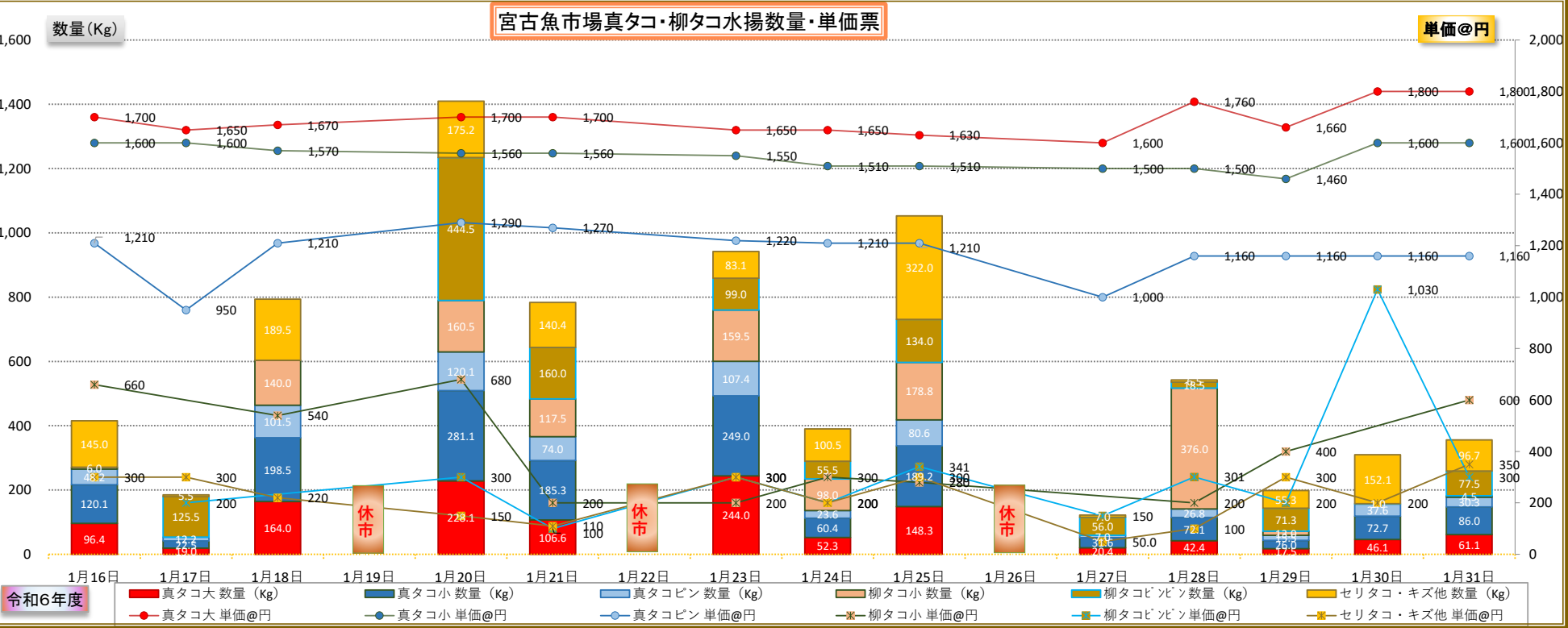
令和7年1月16日～1月31日

1月 下期

※数量は約Kg

df魚市場データサービス田中

規格	真タコ大		真タコ小		真タコピン		柳タコ小		柳タコピン		セリタコ・キズ他		水揚げ合計	
月日	数量(Kg)	単価@円	数量(Kg)	単価@円	数量(Kg)	単価@円	数量(Kg)	単価@円	数量(Kg)	単価@円	数量(Kg)	単価@円	数量(Kg)	
1月16日	96.4	1,700	120.1	1,600	48.2	1,210	6.0	660			145.0	300	415.7	
1月17日	19.0	1,650	22.5	1,600	12.2	950			125.5	200	5.5	300	184.7	
1月18日	164.0	1,670	198.5	1,570	101.5	1,210	140.0	540			189.5	220	793.5	
1月19日	休市												休市	
1月20日	228.1	1,700	281.1	1,560	120.1	1,290	160.5	680	444.5	300	175.2	150	1,409.5	
1月21日	106.6	1,700	185.3	1,560	74.0	1,270	117.5	200	160.0	100	140.4	110	783.8	
1月22日	休市												休市	
1月23日	244.0	1,650	249.0	1,550	107.4	1,220	159.5	200	99.0	300	83.1	300	942.0	
1月24日	52.3	1,650	60.4	1,510	23.6	1,210	98.0	300	55.5	200	100.5	200	390.3	
1月25日	148.3	1,630	189.2	1,510	80.6	1,210	178.8	280	134.0	341	322.0	300	1,052.9	
1月26日	休市												休市	
1月27日	20.4	1,600	31.6	1,500	7.0	1,000			56.0	150	7.0	50	122.0	
1月28日	42.4	1,760	72.1	1,500	26.8	1,160	376.0	200	18.5	301	6.5	100	542.3	
1月29日	17.5	1,660	26.0	1,460	15.5	1,160	13.0	400	71.3	200	55.3	300	198.6	
1月30日	46.1	1,800	72.7	1,600	37.6	1,160			1.0	1,030	152.1	200	309.5	
1月31日	61.1	1,800	86.0	1,600	30.3	1,160	4.5	600	77.5	300	96.7	350	356.1	
水揚げ合計 数量(Kg)													旬 計	累 計
													7,144.8	220,853.5



令和6年度

宮古魚市場真タコ・柳タコ水揚げ数量・価格推移表

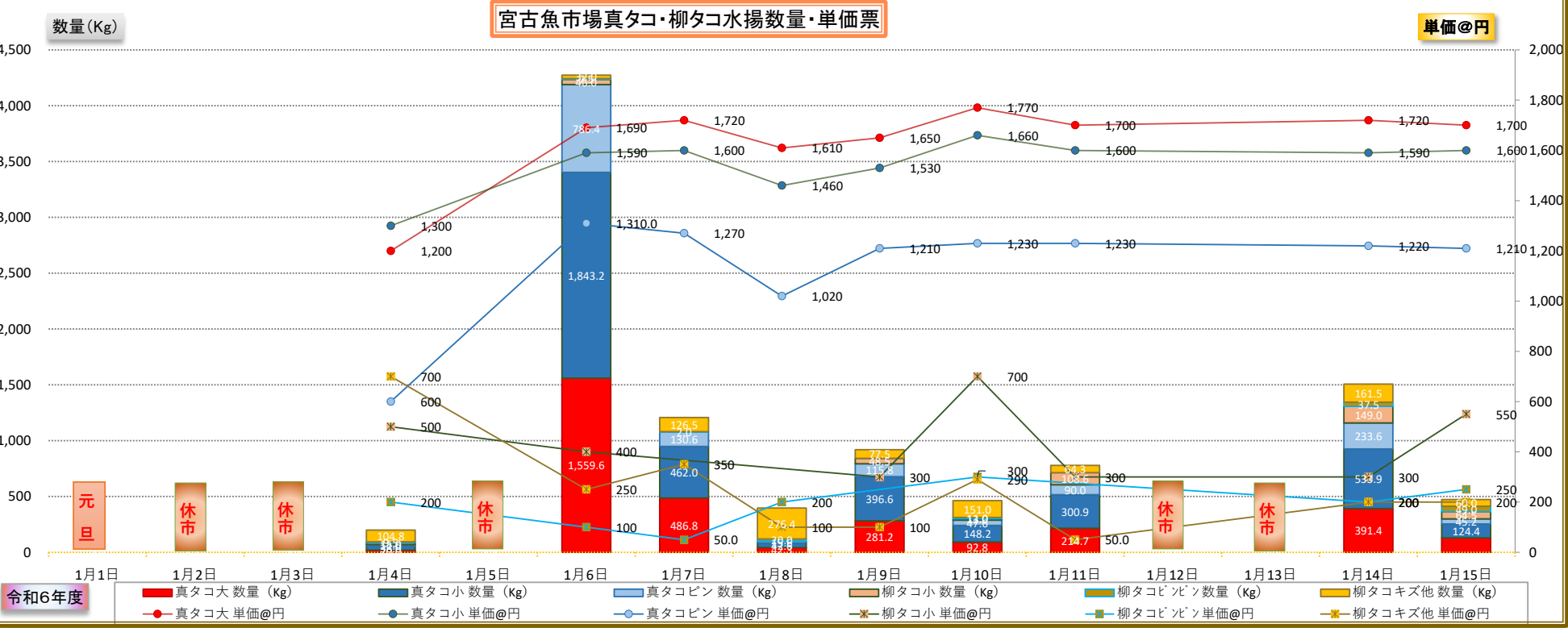
令和7年1月1日～1月15日

1月 上期

※数量は約Kg

df魚市場データサービス田中

規格 月日	真タコ大		真タコ小		真タコピン		柳タコ小		柳タコピン		柳タコキズ他		水揚げ合計 数量(Kg)
	数量(Kg)	単価@円	数量(Kg)	単価@円	数量(Kg)	単価@円	数量(Kg)	単価@円	数量(Kg)	単価@円	数量(Kg)	単価@円	
1月1日	元旦												元旦
1月2日	休市												休市
1月3日	休市												休市
1月4日	20.0	1,200	38.0	1,300	12.0	600	15.0	500	9.5	200	104.8	700	199.3
1月5日	休市												休市
1月6日	1,559.6	1,690	1,843.2	1,590	786.4	1,310	46.0	400	7.5	100	32.0	250	4,274.7
1月7日	486.8	1,720	462.0	1,600	130.6	1,270			2.0	50	126.5	350	1,207.9
1月8日	42.3	1,610	42.6	1,460	15.6	1,020			20.0	200	276.4	100	396.9
1月9日	281.2	1,650	396.6	1,530	115.8	1,210	48.5	300			77.5	100	919.6
1月10日	92.8	1,770	148.2	1,660	47.6	1,230	13.0	700	11.0	300	151.0	290	463.6
1月11日	214.7	1,700	300.9	1,600	90.0	1,230	108.6	300			64.3	50	778.5
1月12日	休市												休市
1月13日	休市												休市
1月14日	391.4	1,720	533.9	1,590	233.6	1,220	149.0	300	37.5	200	161.5	200	1,506.9
1月15日	129.9	1,700	124.4	1,600	45.2	1,210	64.5	550	49.0	250	60.0	200	473.0
水揚げ合計 数量(Kg)													旬 計
													累計
													10,220.4
													213,708.7



令和6年度

宮古魚市場真タコ・柳タコ水揚げ数量・価格推移表

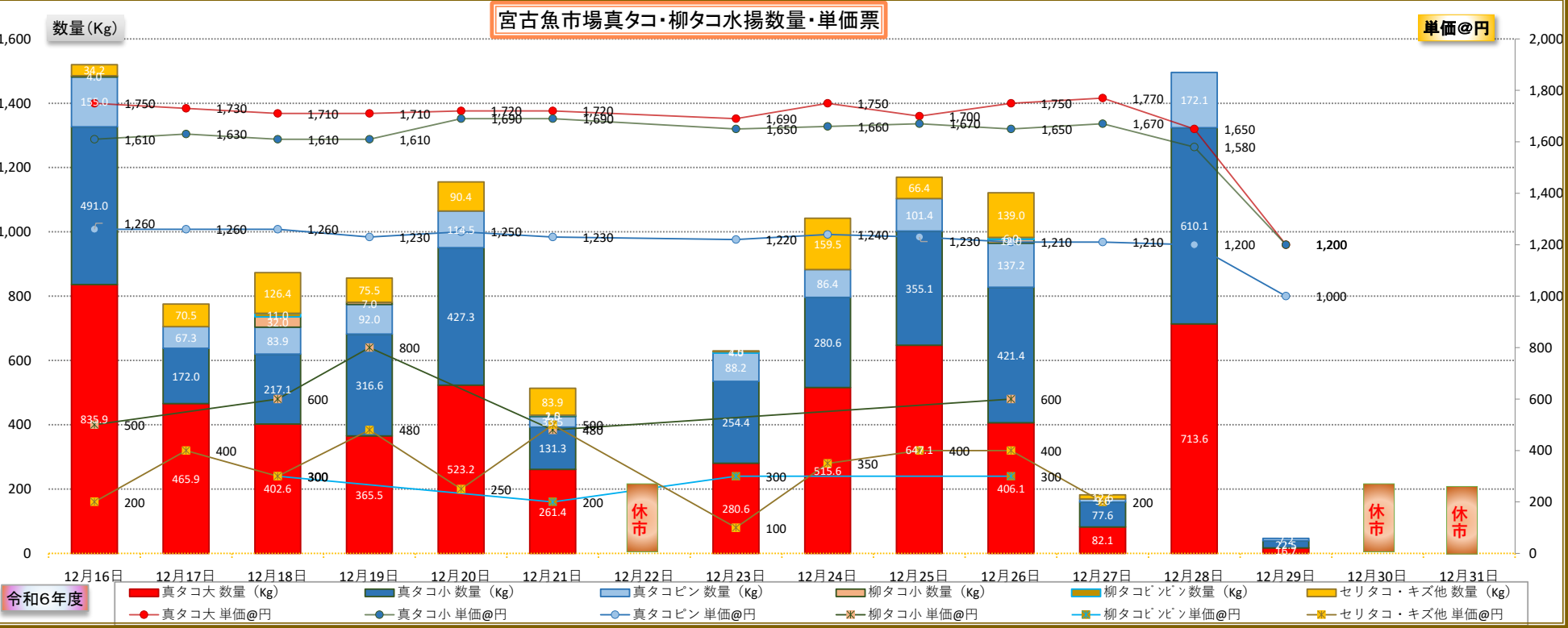
令和6年12月16日～12月31日

12月 下期

※数量は約Kg

dt魚市場データサービス田中

規格 月日	真タコ大		真タコ小		真タコピン		柳タコ小		柳タコピン		セリタコ・キズ他		水揚げ合計
	数量 (Kg)	単価@円	数量 (Kg)	単価@円	数量 (Kg)	単価@円	数量 (Kg)	単価@円	数量 (Kg)	単価@円	数量 (Kg)	単価@円	数量 (Kg)
12月16日	835.9	1,750	491.0	1,610	155.0	1,260	4.0	500			34.2	200	1,520.1
12月17日	465.9	1,730	172.0	1,630	67.3	1,260					70.5	400	775.7
12月18日	402.6	1,710	217.1	1,610	83.9	1,260	32.0	600	11.0	300	126.4	300	873.0
12月19日	365.5	1,710	316.6	1,610	92.0	1,230	7.0	800			75.5	480	856.6
12月20日	523.2	1,720	427.3	1,690	114.5	1,250					90.4	250	1,155.4
12月21日	261.4	1,720	131.3	1,690	33.5	1,230	2.5	480	1.0	200	83.9	500	513.6
12月22日	休市												休市
12月23日	280.6	1,690	254.4	1,650	88.2	1,220			4.0	300	2.5	100	629.7
12月24日	515.6	1,750	280.6	1,660	86.4	1,240					159.5	350	1,042.1
12月25日	647.1	1,700	355.1	1,670	101.4	1,230					66.4	400	1,170.0
12月26日	406.1	1,750	421.4	1,650	137.2	1,210	12.0	600	6.0	300	139.0	400	1,121.7
12月27日	82.1	1,770	77.6	1,670	9.6	1,210					12.6	200	181.9
12月28日	713.6	1,650	610.1	1,580	172.1	1,200							1,495.8
12月29日	16.7	1,200	22.5	1,200	7.2	1,000							46.4
12月30日	休市												休市
12月31日	休市												休市
水揚げ合計 数量 (Kg)													旬 計
													累計
													11,382.0
													203,488.3



令和6年度

宮古魚市場真タコ・柳タコ水揚げ数量・価格推移表

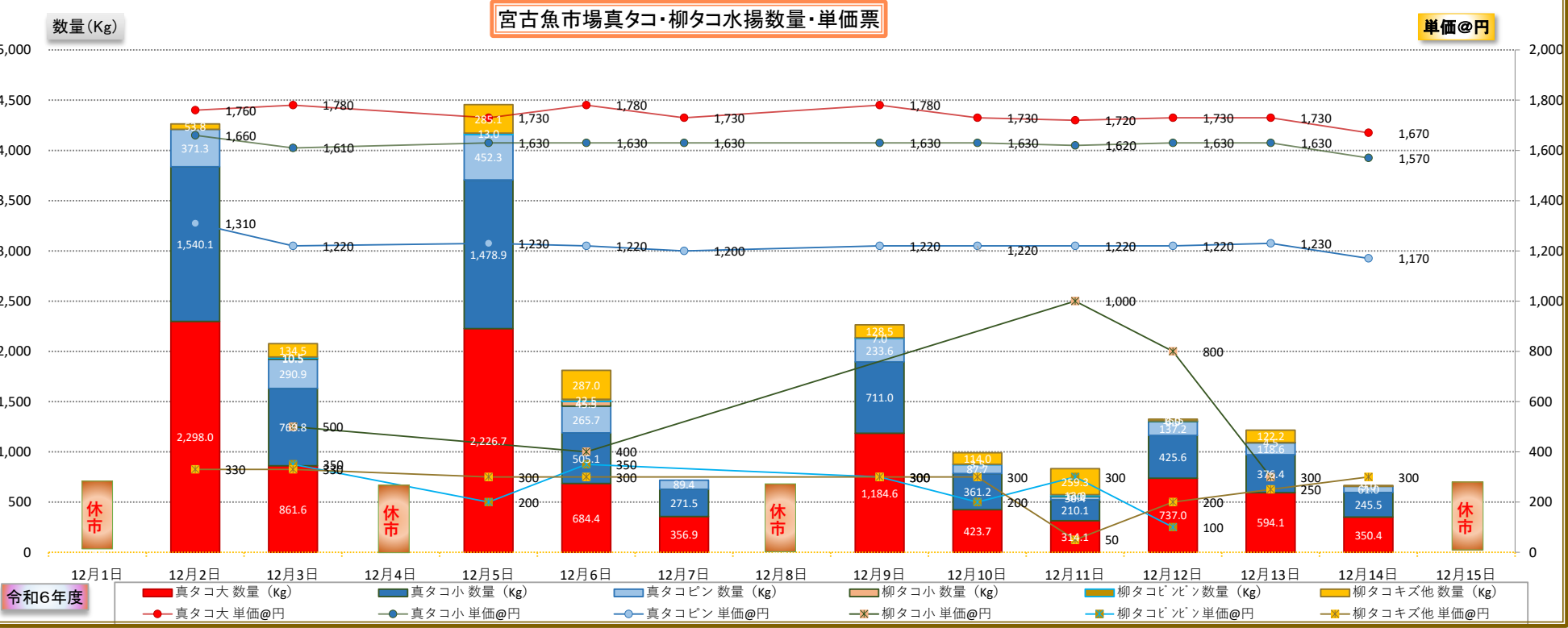
令和6年12月1日～12月15日

12月 上期

※数量は約Kg

dt魚市場データサービス田中

規格 月日	真タコ大		真タコ小		真タコピン		柳タコ小		柳タコピン		柳タコキズ他		水揚げ合計 数量(Kg)
	数量(Kg)	単価@円	数量(Kg)	単価@円	数量(Kg)	単価@円	数量(Kg)	単価@円	数量(Kg)	単価@円	数量(Kg)	単価@円	
12月1日	休市												休市
12月2日	2,298.0	1,760	1,540.1	1,660	371.3	1,310					53.8	330	4,263.2
12月3日	861.6	1,780	769.8	1,610	290.9	1,220	10.5	500	10.5	350	134.5	330	2,077.8
12月4日	休市												休市
12月5日	2,226.7	1,730	1,478.9	1,630	452.3	1,230			13.0	200	285.1	300	4,456.0
12月6日	684.4	1,780	505.1	1,630	265.7	1,220	45.5	400	22.5	350	287.0	300	1,810.2
12月7日	356.9	1,730	271.5	1,630	89.4	1,200							717.8
12月8日	休市												休市
12月9日	1,184.6	1,780	711.0	1,630	233.6	1,220			7.0	300	128.5	300	2,264.7
12月10日	423.7	1,730	361.2	1,630	87.7	1,220			3.5	200	114.0	300	990.1
12月11日	314.1	1,720	210.1	1,620	30.4	1,220	6.0	1,000	13.0	300	259.3	50	832.9
12月12日	737.0	1,730	425.6	1,630	137.2	1,220	6.5	800	3.0	100	15.5	200	1,324.8
12月13日	594.1	1,730	376.4	1,630	118.6	1,230	4.5	300			122.2	250	1,215.8
12月14日	350.4	1,670	245.5	1,570	61.0	1,170					9.0	300	665.9
12月15日	休市												休市
水揚げ合計 数量(Kg)													旬 計
													累計
													20,619.2
													192,106.3



令和6年度

宮古魚市場真タコ・柳タコ水揚げ数量・価格推移表

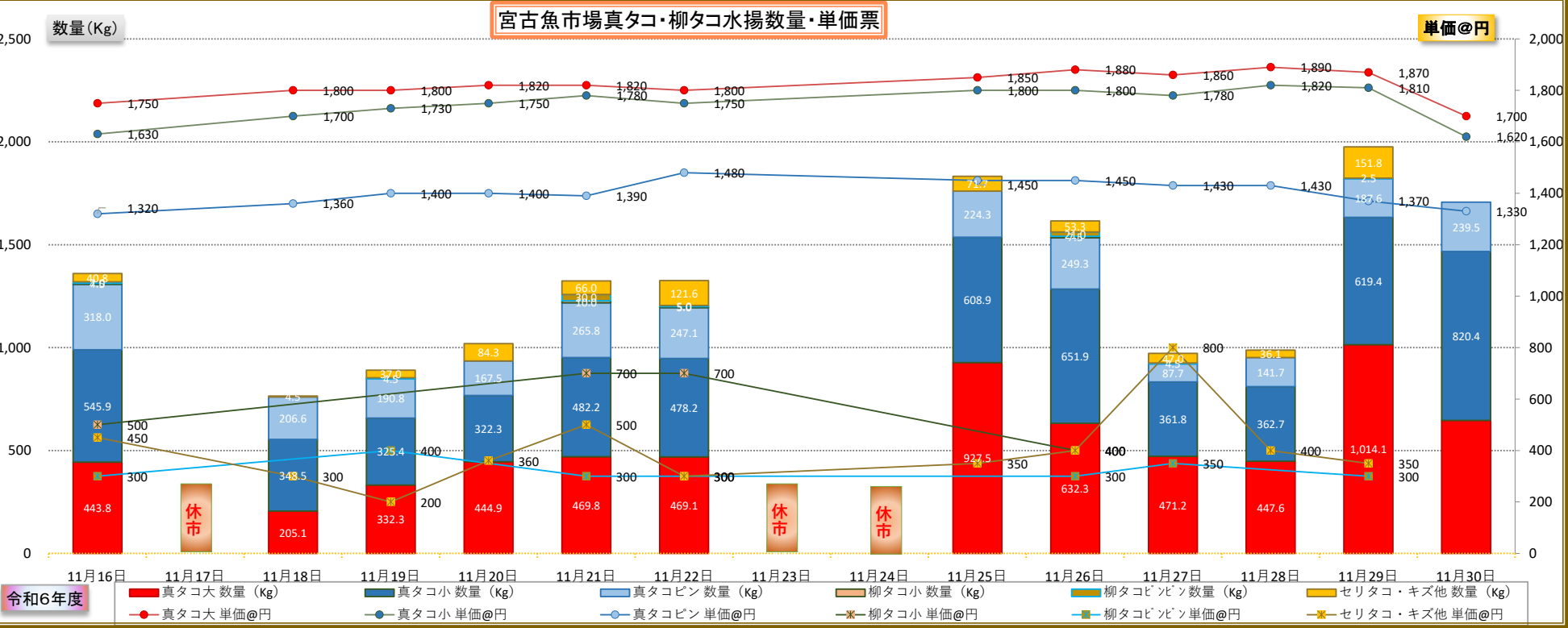
令和6年11月16日～11月30日

11月 下期

※数量は約Kg

df魚市場データサービス田中

規格 月日	真タコ大		真タコ小		真タコピン		柳タコ小		柳タコピン		セリタコ・キズ他		水揚げ合計 数量(Kg)
	数量(Kg)	単価@円	数量(Kg)	単価@円	数量(Kg)	単価@円	数量(Kg)	単価@円	数量(Kg)	単価@円	数量(Kg)	単価@円	
11月16日	443.8	1,750	545.9	1,630	318.0	1,320	4.5	500	7.0	300	40.8	450	1,360.0
11月17日	休市												休市
11月18日	205.1	1,800	348.5	1,700	206.6	1,360					4.5	300	764.7
11月19日	332.3	1,800	325.4	1,730	190.8	1,400			4.5	400	37.0	200	890.0
11月20日	444.9	1,820	322.3	1,750	167.5	1,400					84.3	360	1,019.0
11月21日	469.8	1,820	482.2	1,780	265.8	1,390	10.0	700	30.0	300	66.0	500	1,323.8
11月22日	469.1	1,800	478.2	1,750	247.1	1,480	5.0	700	5.0	300	121.6	300	1,326.0
11月23日	休市												休市
11月24日	休市												休市
11月25日	927.5	1,850	608.9	1,800	224.3	1,450					71.7	350	1,832.4
11月26日	632.3	1,880	651.9	1,800	249.3	1,450	7.5	400	21.0	300	53.3	400	1,615.3
11月27日	471.2	1,860	361.8	1,780	87.7	1,430			4.5	350	47.0	800	972.2
11月28日	447.6	1,890	362.7	1,820	141.7	1,430					36.1	400	988.1
11月29日	1,014.1	1,870	619.4	1,810	187.6	1,370			2.5	300	151.8	350	1,975.4
11月30日	646.5	1,700	820.4	1,620	239.5	1,330							1,706.4
													旬計
													累計
													0.0
													15,773.3
													171,487.1



令和6年度

宮古魚市場真タコ・柳タコ水揚げ数量・価格推移表

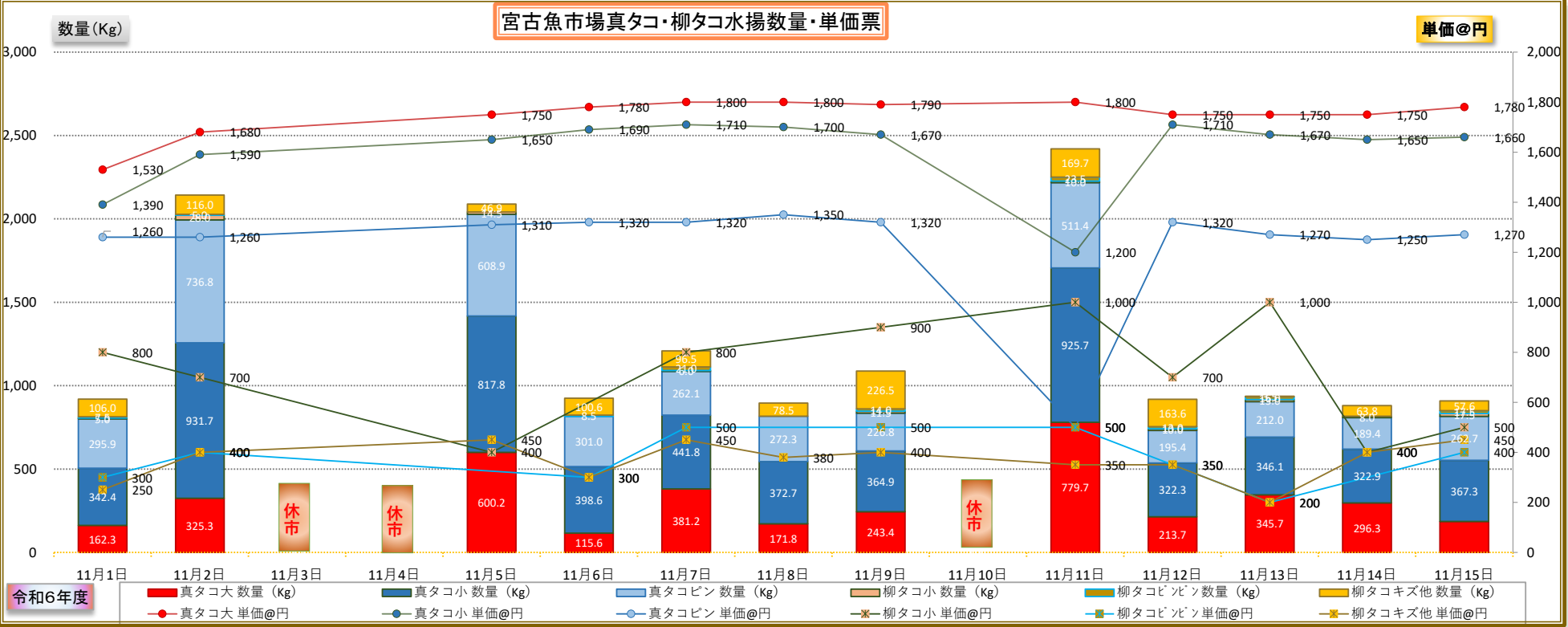
令和6年11月1日～11月15日

11月 上期

※数量は約Kg

dt魚市場データサービス田中

規格 月日	真タコ大		真タコ小		真タコピン		柳タコ小		柳タコピン		柳タコキズ他		水揚げ合計 数量(Kg)
	数量(Kg)	単価@円	数量(Kg)	単価@円	数量(Kg)	単価@円	数量(Kg)	単価@円	数量(Kg)	単価@円	数量(Kg)	単価@円	
11月1日	162.3	1,530	342.4	1,390	295.9	1,260	5.0	800	7.5	300	106.0	250	919.1
11月2日	325.3	1,680	931.7	1,590	736.8	1,260	28.0	700	5.0	400	116.0	400	2,142.8
11月3日	休市												休市
11月4日	休市												休市
11月5日	600.2	1,750	817.8	1,650	608.9	1,310	14.5	400			46.9	450	2,088.3
11月6日	115.6	1,780	398.6	1,690	301.0	1,320			8.5	300	100.6	300	924.3
11月7日	381.2	1,800	441.8	1,710	262.1	1,320	6.0	800	21.0	500	96.5	450	1,208.6
11月8日	171.8	1,800	372.7	1,700	272.3	1,350					78.5	380	895.3
11月9日	243.4	1,790	364.9	1,670	226.8	1,320	11.5	900	14.0	500	226.5	400	1,087.1
11月10日	休市												休市
11月11日	779.7	1,800	925.7	1,200	511.4	500	10.0	1,000	23.5	500	169.7	350	2,420.0
11月12日	213.7	1,750	322.3	1,710	195.4	1,320	10.0	700	13.0	350	163.6	350	918.0
11月13日	345.7	1,750	346.1	1,670	212.0	1,270	13.0	1,000	16.0	200	3.5	200	936.3
11月14日	296.3	1,750	322.9	1,650	189.4	1,250	8.0	400			63.8	400	880.4
11月15日	185.6	1,780	367.3	1,660	262.7	1,270	17.5	500	17.5	400	57.6	450	908.2
水揚げ合計 数量(Kg)													旬 計
													累計
													15,328.4 155,713.8



令和6年度

宮古魚市場真タコ・柳タコ水揚げ数量・価格推移表

令和6年10月16日～10月31日

10月 下期

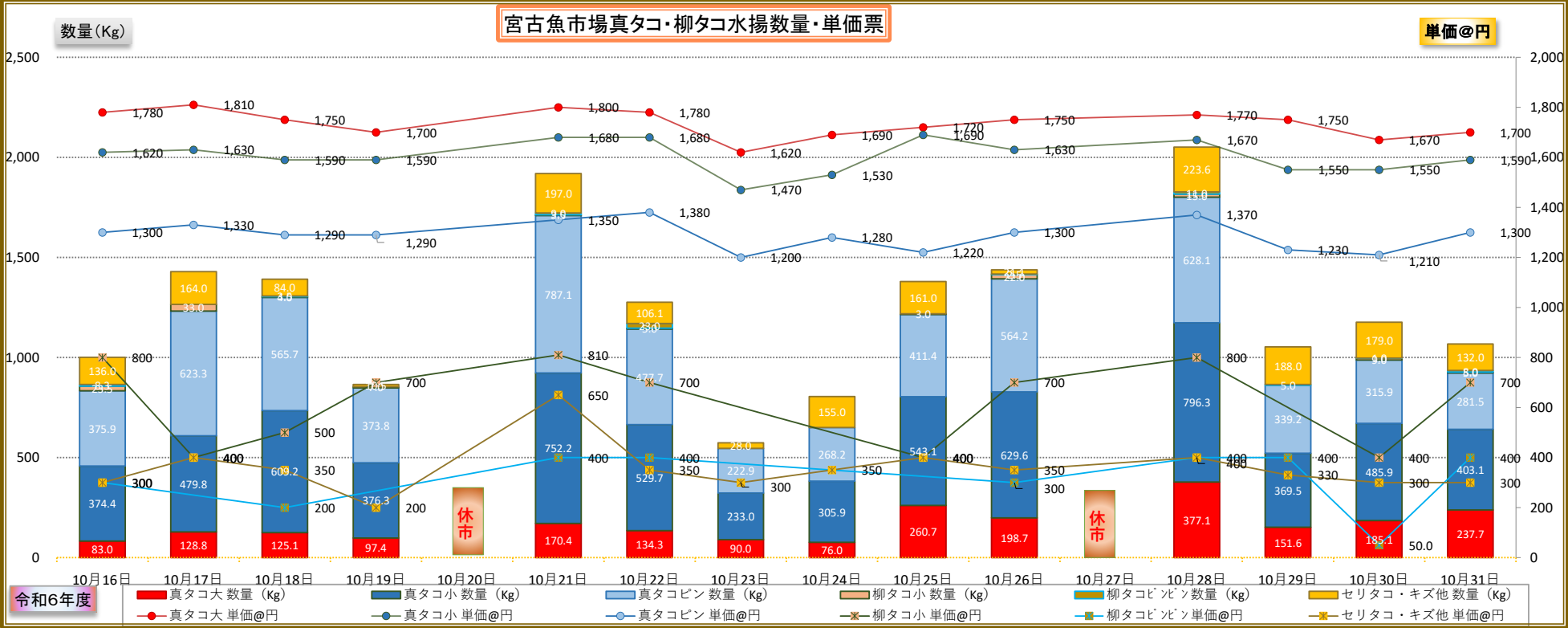
※数量は約Kg

dt魚市場データサービス田中

規格 月日	真タコ大		真タコ小		真タコピン		柳タコ小		柳タコピン		セリタコ・キズ他		水揚げ合計 数量(Kg)
	数量(Kg)	単価@円	数量(Kg)	単価@円	数量(Kg)	単価@円	数量(Kg)	単価@円	数量(Kg)	単価@円	数量(Kg)	単価@円	
10月16日	83.0	1,780	374.4	1,620	375.9	1,300	23.5	800	8.3	300	136.0	300	1,001.1
10月17日	128.8	1,810	479.8	1,630	623.3	1,330	33.0	400			164.0	400	1,428.9
10月18日	125.1	1,750	609.2	1,590	565.7	1,290	4.0	500	3.5	200	84.0	350	1,391.5
10月19日	97.4	1,700	376.3	1,590	373.8	1,290	7.0	700			10.5	200	865.0
10月20日	休市												休市
10月21日	170.4	1,800	752.2	1,680	787.1	1,350	3.5	810	9.0	400	197.0	650	1,919.2
10月22日	134.3	1,780	529.7	1,680	477.7	1,380	5.0	700	23.0	400	106.1	350	1,275.8
10月23日	90.0	1,620	233.0	1,470	222.9	1,200					28.0	300	573.9
10月24日	76.0	1,690	305.9	1,530	268.2	1,280					155.0	350	805.1
10月25日	260.7	1,720	543.1	1,690	411.4	1,220	3.0	400			161.0	400	1,379.2
10月26日	198.7	1,750	629.6	1,630	564.2	1,300	22.0	700	2.5	300	21.1	350	1,438.1
10月27日	休市												休市
10月28日	377.1	1,770	796.3	1,670	628.1	1,370	15.0	800	11.0	400	223.6	400	2,051.1
10月29日	151.6	1,750	369.5	1,550	339.2	1,230			5.0	400	188.0	330	1,053.3
10月30日	185.1	1,670	485.9	1,550	315.9	1,210	9.0	400	1.0	50	179.0	300	1,175.9
10月31日	237.7	1,700	403.1	1,590	281.5	1,300	5.0	700	8.0	400	132.0	300	1,067.3

水揚げ合計 数量(Kg)

旬 計	16,358.1
累 計	140,385.4



令和6年度

宮古魚市場真タコ・柳タコ水揚げ数量・価格推移表

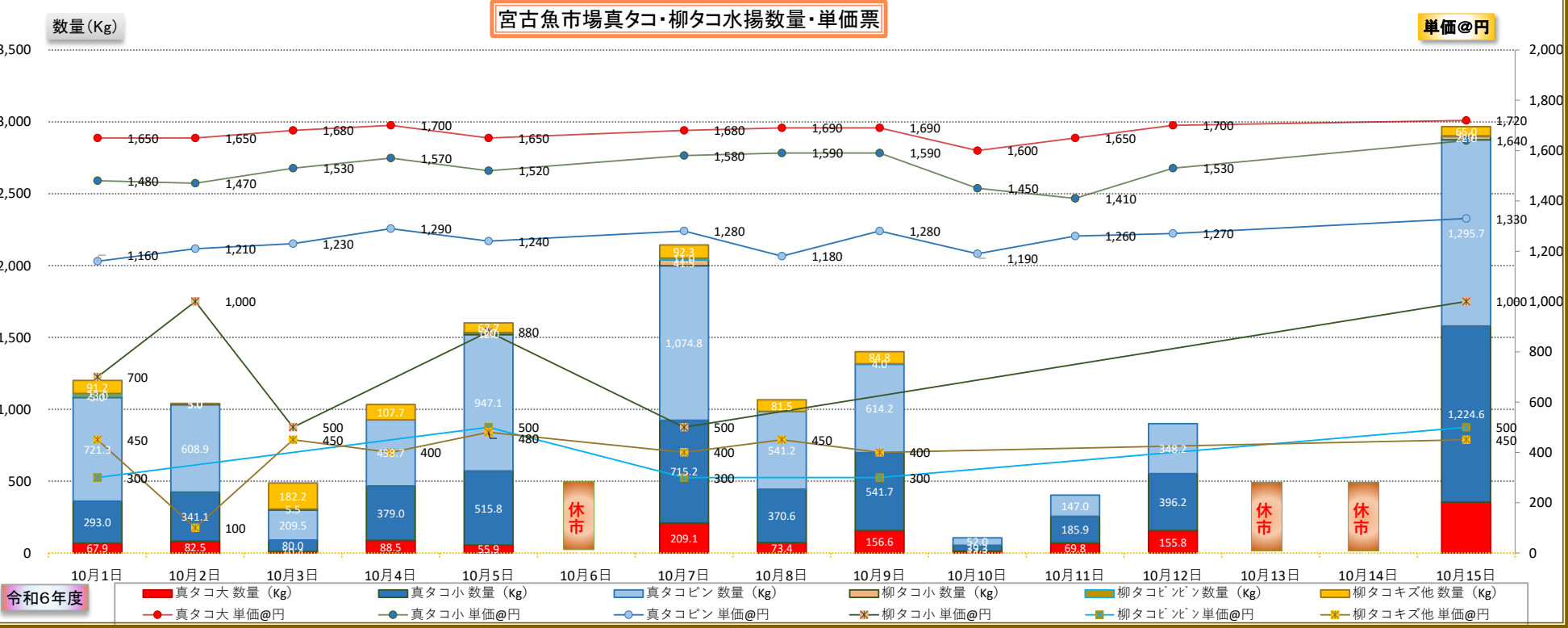
令和6年10月1日～10月15日

10月 上期

※数量は約Kg

dt魚市場データサービス田中

規格 月日	真タコ大		真タコ小		真タコピン		柳タコ小		柳タコピン		柳タコキズ他		水揚げ合計 数量(Kg)
	数量(Kg)	単価@円	数量(Kg)	単価@円	数量(Kg)	単価@円	数量(Kg)	単価@円	数量(Kg)	単価@円	数量(Kg)	単価@円	
10月1日	67.9	1,650	293.0	1,480	721.3	1,160	5.0	700	23.0	300	91.2	450	1,201.4
10月2日	82.5	1,650	341.1	1,470	608.9	1,210	5.0	1,000			3.0	100	1,040.5
10月3日	10.4	1,680	80.0	1,530	209.5	1,230	5.5	500			182.2	450	487.6
10月4日	88.5	1,700	379.0	1,570	458.7	1,290					107.7	400	1,033.9
10月5日	55.9	1,650	515.8	1,520	947.1	1,240	12.0	880	3.0	500	67.7	480	1,601.5
10月6日	休市												休市
10月7日	209.1	1,680	715.2	1,580	1,074.8	1,280	41.5	500	11.0	300	92.3	400	2,143.9
10月8日	73.4	1,690	370.6	1,590	541.2	1,180					81.5	450	1,066.7
10月9日	156.6	1,690	541.7	1,590	614.2	1,280			4.0	300	84.8	400	1,401.3
10月10日	14.3	1,600	39.3	1,450	52.0	1,190							105.6
10月11日	69.8	1,650	185.9	1,410	147.0	1,260							402.7
10月12日	155.8	1,700	396.2	1,530	348.2	1,270							900.2
10月13日	休市												休市
10月14日	休市												休市
10月15日	354.9	1,720	1,224.6	1,640	1,295.7	1,330	22.0	1,000	5.0	500	65.0	450	2,967.2
													旬 計
													累計
													14,352.5 124,027.3



令和6年度

宮古魚市場真タコ・柳タコ水揚げ数量・価格推移表

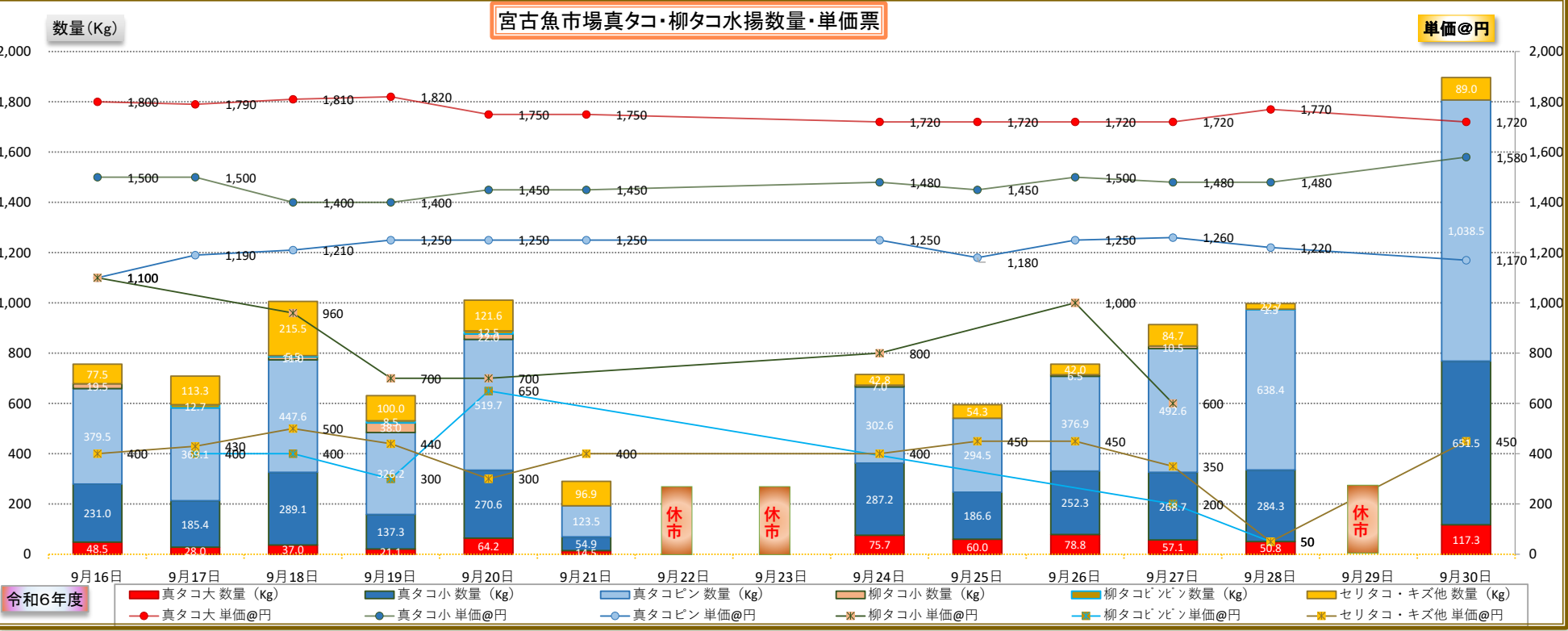
令和6年9月16日～9月30日

9月 下期

※数量は約Kg

df魚市場データサービス田中

規格 月日	真タコ大		真タコ小		真タコピン		柳タコ小		柳タコピン		セリタコ・キズ他		水揚げ合計
	数量(Kg)	単価@円	数量(Kg)	単価@円	数量(Kg)	単価@円	数量(Kg)	単価@円	数量(Kg)	単価@円	数量(Kg)	単価@円	数量(Kg)
9月16日	48.50	1,800	231.0	1,500	379.5	1,100	19.5	1,100			77.5	400	756.0
9月17日	28.00	1,790	185.4	1,500	369.1	1,190			12.7	400	113.3	430	708.5
9月18日	37.00	1,810	289.1	1,400	447.6	1,210	11.0	960	5.5	400	215.5	500	1,005.7
9月19日	21.10	1,820	137.3	1,400	326.2	1,250	38.0	700	8.5	300	100.0	440	631.1
9月20日	64.20	1,750	270.6	1,450	519.7	1,250	22.0	700	12.5	650	121.6	300	1,010.6
9月21日	14.50	1,750	54.9	1,450	123.5	1,250					96.9	400	289.8
9月22日	休市												休市
9月23日	休市												休市
9月24日	75.70	1,720	287.2	1,480	302.6	1,250	7.0	800			42.8	400	715.3
9月25日	60.00	1,720	186.6	1,450	294.5	1,180					54.3	450	595.4
9月26日	78.80	1,720	252.3	1,500	376.9	1,250	6.5	1,000			42.0	450	756.5
9月27日	57.10	1,720	268.7	1,480	492.6	1,260	10.5	600		200	84.7	350	913.6
9月28日	50.80	1,770	284.3	1,480	638.4	1,220			1.3	50	22.7	50	997.5
9月29日	休市												休市
9月30日	117.3	1,720	651.5	1,580	1,038.5	1,170					89.0	450	1,896.3
													水揚げ合計 数量(Kg)
													旬 計
													累計
													10,276.3
													109,674.8



令和6年度

宮古魚市場真タコ・柳タコ水揚げ数量・価格推移表

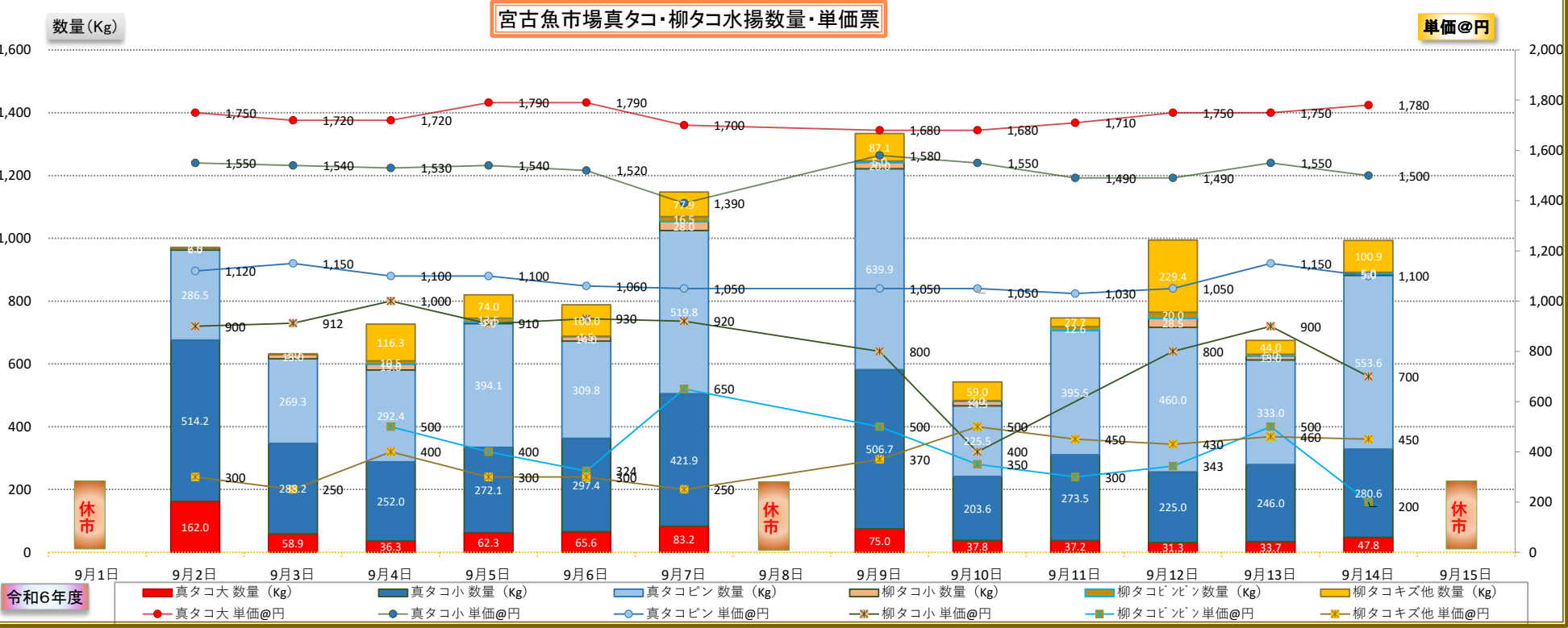
令和6年9月1日～9月15日

9月 上期

※数量は約Kg

df魚市場データサービス田中

規格 月日	真タコ大		真タコ小		真タコピン		柳タコ小		柳タコピン		柳タコキズ他		水揚げ合計 数量(Kg)
	数量(Kg)	単価@円	数量(Kg)	単価@円	数量(Kg)	単価@円	数量(Kg)	単価@円	数量(Kg)	単価@円	数量(Kg)	単価@円	
9月1日	休市												休市
9月2日	162.0	1,750	514.2	1,550	286.5	1,120	6.0	900			2.5	300	971.2
9月3日	58.9	1,720	288.2	1,540	269.3	1,150	13.0	912			3.0	250	632.4
9月4日	36.3	1,720	252.0	1,530	292.4	1,100	19.0	1,000	10.5	500	116.3	400	726.5
9月5日	62.3	1,790	272.1	1,540	394.1	1,100	4.0	910	13.5	400	74.0	300	820.0
9月6日	65.6	1,790	297.4	1,520	309.8	1,060	14.0	930	1.5	324	100.0	300	788.3
9月7日	83.2	1,700	421.9	1,390	519.8	1,050	28.0	920	16.5	650	77.9	250	1,147.3
9月8日	休市												休市
9月9日	75.0	1,680	506.7	1,580	639.9	1,050	20.0	800	5.0	500	87.1	370	1,333.7
9月10日	37.8	1,680	203.6	1,550	225.5	1,050	14.5	400	2.0	350	59.0	500	542.4
9月11日	37.2	1,710	273.5	1,490	395.5	1,030			12.6	300	27.7	450	746.5
9月12日	31.3	1,750	225.0	1,490	460.0	1,050	28.5	800	20.0	343	229.4	430	994.2
9月13日	33.7	1,750	246.0	1,550	333.0	1,150	13.0	900	5.0	500	44.0	460	674.7
9月14日	47.8	1,780	280.6	1,500	553.6	1,100	5.0	700	5.0	200	100.9	450	992.9
9月15日	休市												休市
水揚げ合計 数量(Kg)													旬 計
													累 計
													10,370.1
													99,398.5



令和6年度

宮古魚市場真タコ・柳タコ水揚げ数量・価格推移表

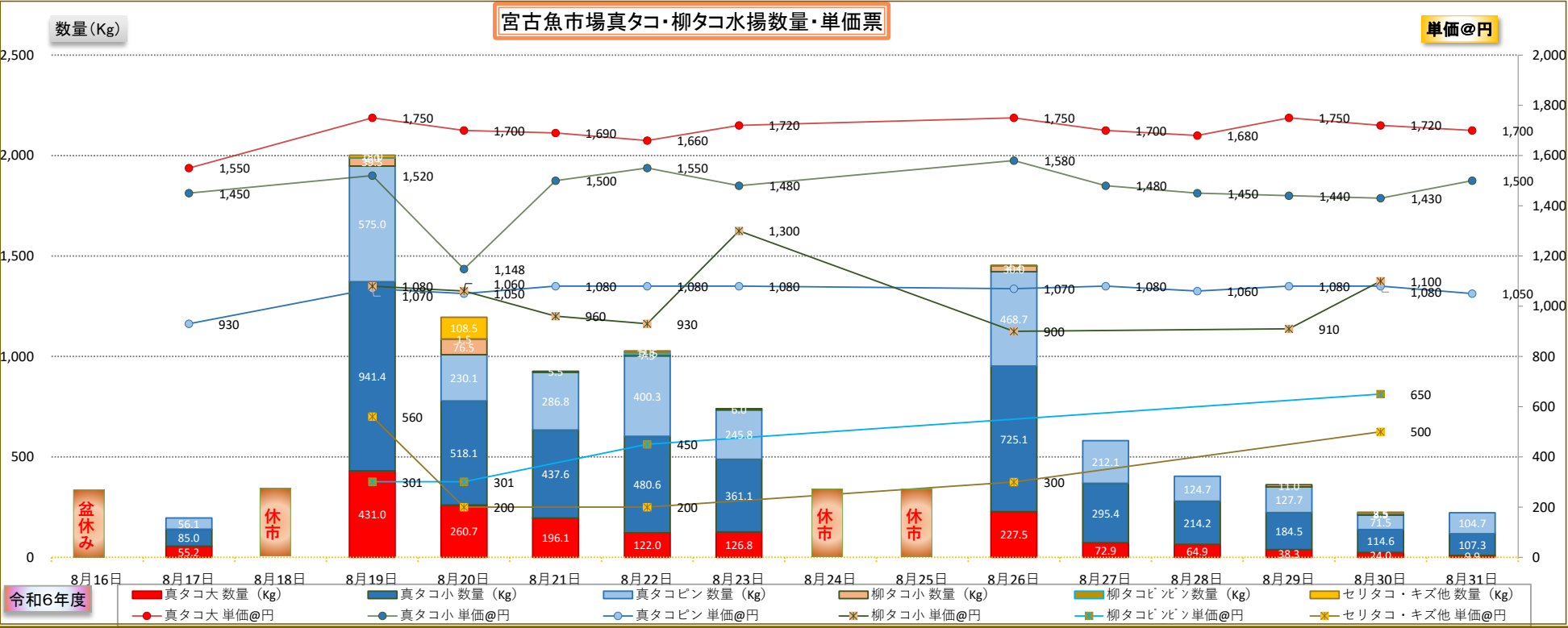
令和6年8月16日～8月31日

8月 下期

※数量は約Kg

dt魚市場データサービス田中

規格 月日	真タコ大		真タコ小		真タコピン		柳タコ小		柳タコピン		セリタコ・キズ他		水揚げ合計 数量(Kg)
	数量(Kg)	単価@円	数量(Kg)	単価@円	数量(Kg)	単価@円	数量(Kg)	単価@円	数量(Kg)	単価@円	数量(Kg)	単価@円	
8月16日	盆休み												盆休み
8月17日	55.2	1,550	85.0	1,450	56.1	930							196.3
8月18日	休市												休市
8月19日	431.0	1,750	941.4	1,520	575.0	1,070	39.5	1,080	2.0	301	13.0	560	2,001.9
8月20日	260.70	1,700	518.1	1,148	230.1	1,050	76.5	1,060	1.5	301	108.5	200	1,195.4
8月21日	196.10	1,690	437.6	1,500	286.8	1,080	5.5	960					926.0
8月22日	122.0	1,660	480.6	1,550	400.3	1,080	7.5	930	11.5	450	5.5	200	1,027.4
8月23日	126.8	1,720	361.1	1,480	245.8	1,080	6.0	1,300					739.7
8月24日	休市												休市
8月25日	休市												休市
8月26日	227.5	1,750	725.1	1,580	468.7	1,070	30.0	900			2.2	300	1,453.5
8月27日	72.9	1,700	295.4	1,480	212.1	1,080							580.4
8月28日	64.90	1,680	214.2	1,450	124.7	1,060							403.8
8月29日	38.30	1,750	184.5	1,440	127.7	1,080	11.0	910					361.5
8月30日	24.0	1,720	114.6	1,430	71.5	1,080	8.5	1,100	3.5	650	2.5	500	224.6
8月31日	9.9	1,700	107.3	1,500	104.7	1,050							221.9
水揚げ合計 数量(Kg)													旬 計
													累 計
													9,110.5
													89,028.4



令和6年度

宮古魚市場真タコ・柳タコ水揚げ数量・価格推移表

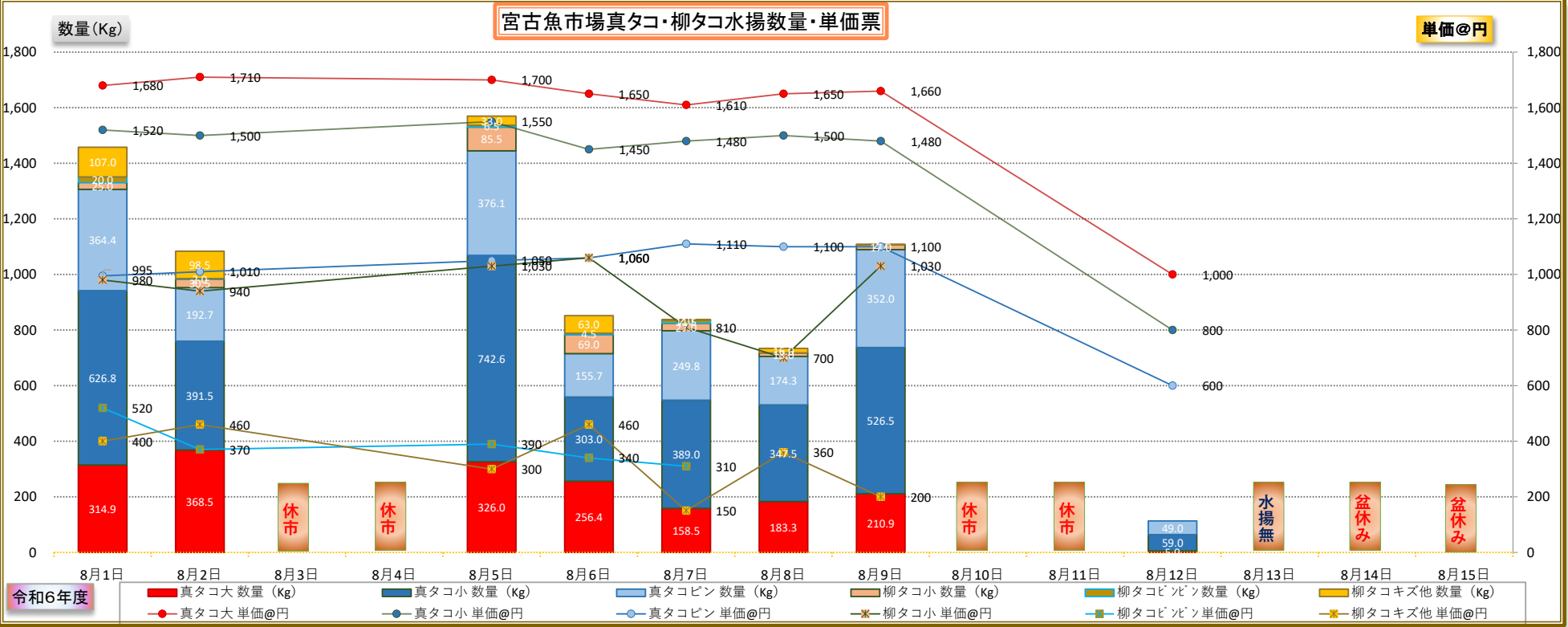
令和6年8月1日～8月15日

8月 上期

※数量は約Kg

df魚市場データサービス田中

規格 月日	真タコ大		真タコ小		真タコピン		柳タコ小		柳タコピン		柳タコキズ他		水揚げ合計 数量(Kg)
	数量(Kg)	単価@円	数量(Kg)	単価@円	数量(Kg)	単価@円	数量(Kg)	単価@円	数量(Kg)	単価@円	数量(Kg)	単価@円	
8月1日	314.9	1,680	626.8	1,520	364.4	995	25.0	980	20.0	520	107.0	400	1,458.1
8月2日	368.5	1,710	391.5	1,500	192.7	1,010	30.5	940	2.0	370	98.5	460	1,083.7
8月3日	休市												休市
8月4日	休市												休市
8月5日	326.0	1,700	742.6	1,550	376.1	1,050	85.5	1,030	6.5	390	33.0	300	1,569.7
8月6日	256.4	1,650	303.0	1,450	155.7	1,060	69.0	1,060	4.5	340	63.0	460	851.6
8月7日	158.5	1,610	389.0	1,480	249.8	1,110	27.0	810	11.5	310	2.0	150	837.8
8月8日	183.3	1,650	347.5	1,500	174.3	1,100	13.0	700			16.0	360	734.1
8月9日	210.9	1,660	526.5	1,480	352.0	1,100	17.0	1,030			2.7	200	1,109.1
8月10日	休市												休市
8月11日	休市												休市
8月12日	5.0	1,000	59.0	800	49.0	600							113.0
8月13日	水揚げ無し												水揚げ無し
8月14日	盆休み												盆休み
8月15日	盆休み												盆休み
水揚げ合計 数量(Kg)													旬 計
													累 計
													7,757.1
													79,917.9



令和6年度

宮古魚市場真タコ・柳タコ水揚げ数量・価格推移表

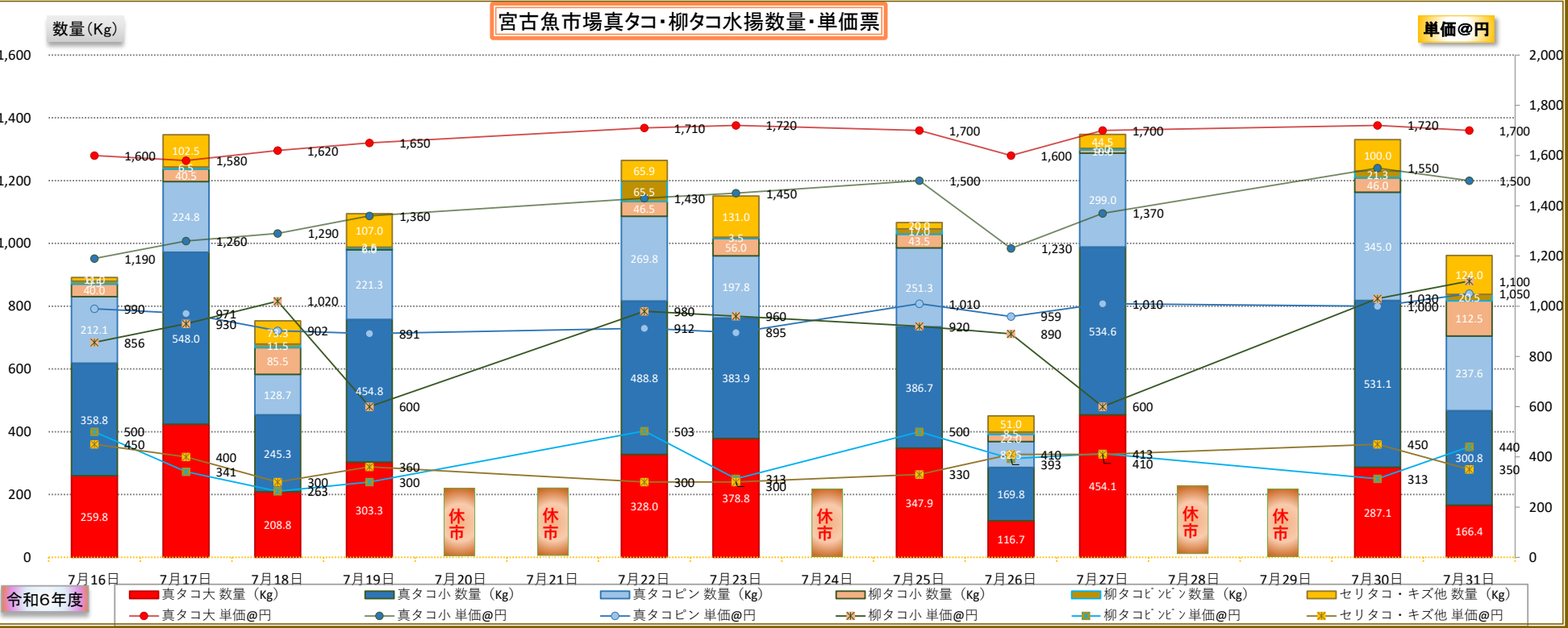
令和6年7月16日～7月31日

7月 下期

※数量は約Kg

df魚市場データサービス田中

規格 月日	真タコ大		真タコ小		真タコピン		柳タコ小		柳タコピン		セリタコ・キズ他		水揚げ合計 数量(Kg)
	数量(Kg)	単価@円	数量(Kg)	単価@円	数量(Kg)	単価@円	数量(Kg)	単価@円	数量(Kg)	単価@円	数量(Kg)	単価@円	
7月16日	259.8	1,600	358.8	1,190	212.1	990	40.0	856	9.5	500	11.0	450	891.2
7月17日	424.1	1,580	548.0	1,260	224.8	971	40.5	930	6.5	341	102.5	400	1,346.4
7月18日	208.8	1,620	245.3	1,290	128.7	902	85.5	1,020	11.5	263	73.3	300	753.1
7月19日	303.3	1,650	454.8	1,360	221.3	891	6.0	600	2.5	300	107.0	360	1,094.9
7月20日	休市												休市
7月21日	休市												休市
7月22日	328.0	1,710	488.8	1,430	269.8	912	46.5	980	65.5	503	65.9	300	1,264.5
7月23日	378.8	1,720	383.9	1,450	197.8	895	56.0	960	3.5	313	131.0	300	1,151.0
7月24日	休市												休市
7月25日	347.9	1,700	386.7	1,500	251.3	1,010	43.5	920	17.0	500	20.0	330	1,066.4
7月26日	116.7	1,600	169.8	1,230	82.5	959	22.0	890	8.5	393	51.0	410	450.5
7月27日	454.1	1,700	534.6	1,370	299.0	1,010	10.0	600	5.0	413	44.5	410	1,347.2
7月28日	休市												休市
7月29日	休市												休市
7月30日	287.1	1,720	531.1	1,550	345.0	1,000	46.0	1,030	21.3	313	100.0	450	1,330.5
7月31日	166.4	1,700	300.8	1,500	237.6	1,050	112.5	1,100	20.5	440	124.0	350	961.8
													旬 計
													累計



令和6年度

宮古魚市場真タコ・柳タコ水揚げ数量・価格推移表

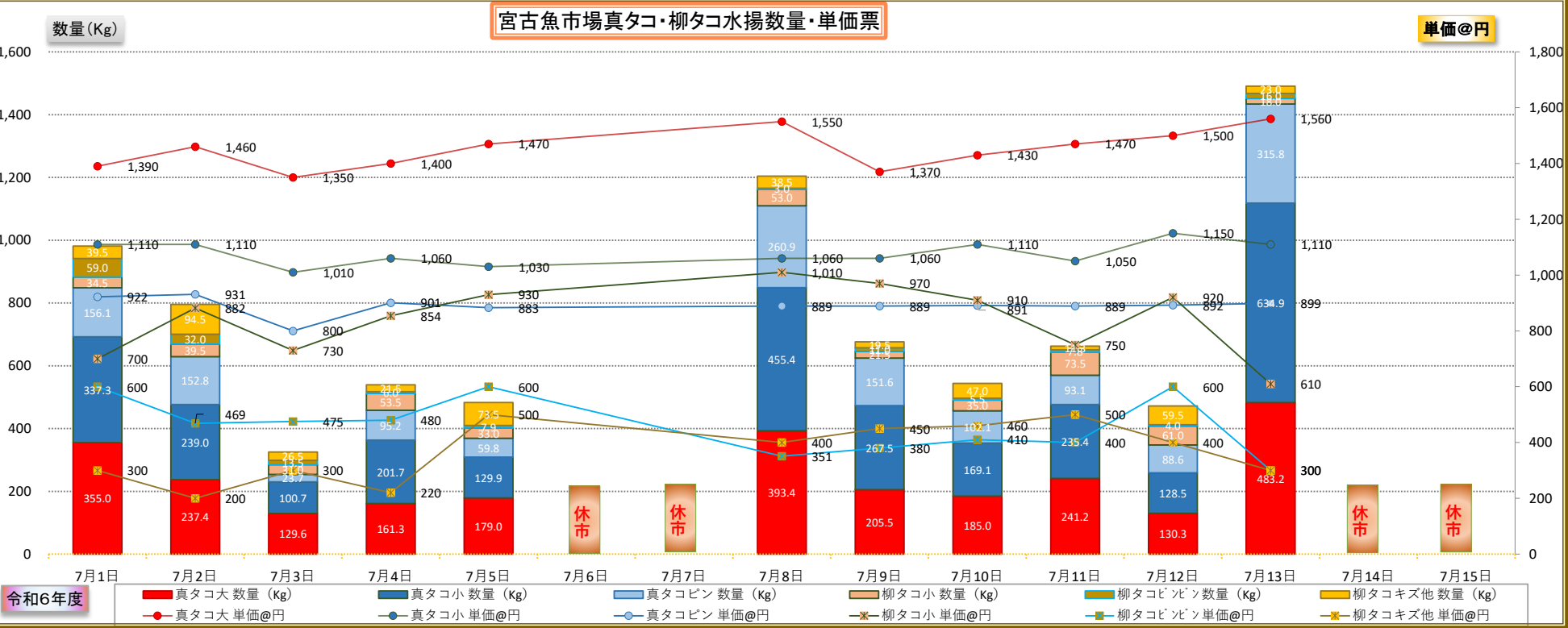
令和6年7月1日～7月15日

7月 上期

※数量は約Kg

df魚市場データサービス田中

規格 月日	真タコ大		真タコ小		真タコピン		柳タコ小		柳タコピン		柳タコキズ他		水揚げ合計
	数量 (Kg)	単価@円	数量 (Kg)	単価@円	数量 (Kg)	単価@円	数量 (Kg)	単価@円	数量 (Kg)	単価@円	数量 (Kg)	単価@円	数量 (Kg)
7月1日	355.00	1,390	337.3	1,110	156.1	922	34.5	700	59.0	600	39.5	300	981.4
7月2日	237.40	1,460	239.0	1,110	152.8	931	39.5	882	32.0	469	94.5	200	795.2
7月3日	129.60	1,350	100.7	1,010	23.7	800	31.0	730	13.5	475	26.5	300	325.0
7月4日	161.30	1,400	201.7	1,060	95.2	901	53.5	854	6.0	480	21.5	220	100.0
7月5日	179.00	1,470	129.9	1,030	59.8	883	33.0	930	7.9	600	73.5	500	483.1
7月6日	休市												休市
7月7日	休市												休市
7月8日	393.40	1,550	455.4	1,060	260.9	889	53.0	1,010	3.0	351	38.5	400	1,204.2
7月9日	205.50	1,370	267.5	1,060	151.6	889	21.5	970	11.0	380	19.5	450	676.6
7月10日	185.00	1,430	169.1	1,110	102.1	891	35.0	910	5.5	410	47.0	460	543.7
7月11日	241.20	1,470	235.4	1,050	93.1	889	73.5	750	7.8	400	11.3	500	662.3
7月12日	130.30	1,500	128.5	1,150	88.6	892	61.0	920	4.0	600	59.5	400	471.9
7月13日	483.20	1,560	634.9	1,110	315.8	899	18.0	610	16.0	300	23.0	300	1,490.9
7月14日	休市												休市
7月15日	休市												休市
水揚げ合計 数量 (Kg)													旬 計
													累 計
													7,734.3
													61,465.1



令和6年度

宮古魚市場真タコ・柳タコ水揚げ数量・価格推移表

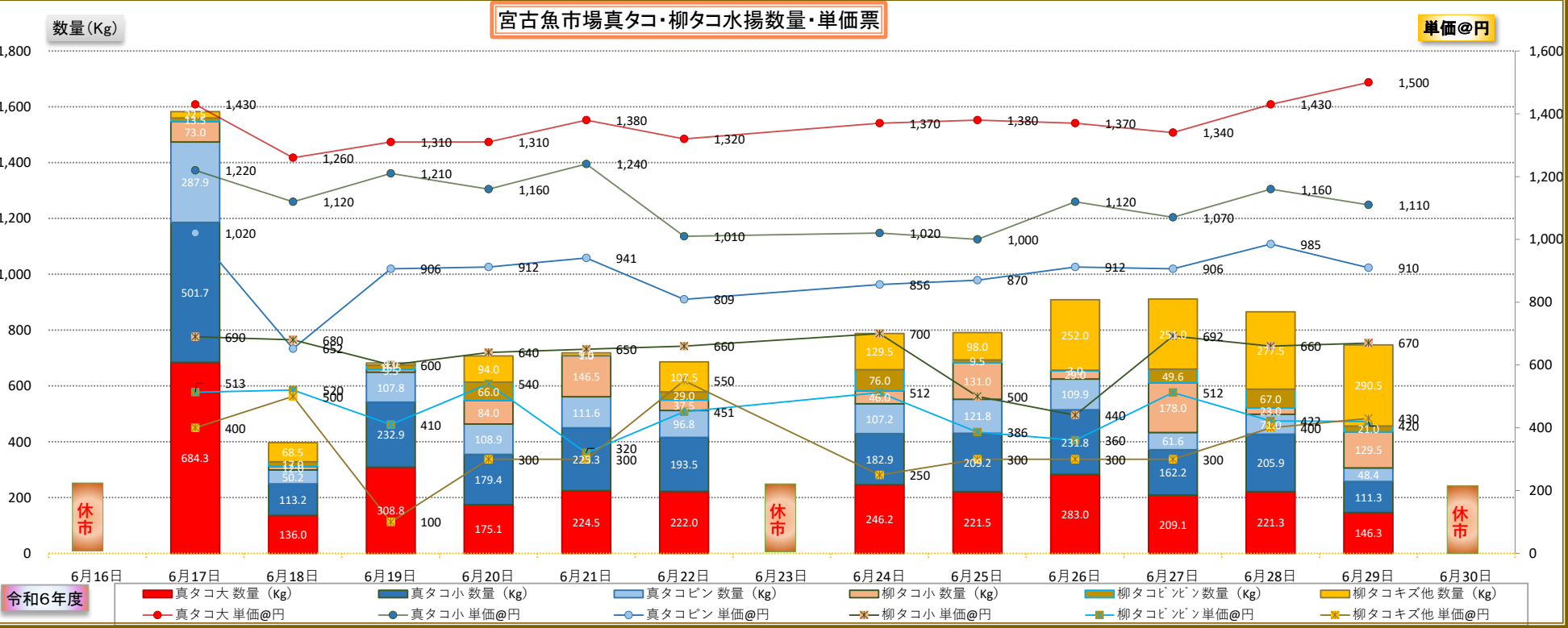
令和6年6月16日～6月30日

6月 下期

※数量は約Kg

df魚市場データサービス田中

規格 月日	真タコ大		真タコ小		真タコピン		柳タコ小		柳タコピン		柳タコキズ他		水揚げ合計 数量(Kg)
	数量(Kg)	単価@円	数量(Kg)	単価@円	数量(Kg)	単価@円	数量(Kg)	単価@円	数量(Kg)	単価@円	数量(Kg)	単価@円	
6月16日	休市												休市
6月17日	684.3	1,430	501.7	1,220	287.9	1,020	73.0	690	13.5	513	22.5	400	1,582.9
6月18日	136.0	1,260	113.2	1,120	50.2	652	12.0	680	17.0	520	68.5	500	396.9
6月19日	308.8	1,310	232.9	1,210	107.8	906	9.5	600	15.5	410	8.0	100	682.5
6月20日	175.1	1,310	179.4	1,160	108.9	912	84.0	640	66.0	540	94.0	300	707.4
6月21日	224.5	1,380	225.3	1,240	111.6	941	146.5	650	1.0	320	9.5	300	718.4
6月22日	222.0	1,320	193.5	1,010	96.8	809	37.5	660	29.0	451	107.5	550	686.3
6月23日	休市												休市
6月24日	246.2	1,370	182.9	1,020	107.2	856	46.0	700	76.0	512	129.5	250	787.8
6月25日	221.5	1,380	209.2	1,000	121.8	870	131.0	500	9.5	386	98.0	300	791.0
6月26日	283.0	1,370	231.8	1,120	109.9	912	29.0	440	3.0	360	252.0	300	908.7
6月27日	209.1	1,340	162.2	1,070	61.6	906	178.0	692	49.6	512	251.0	300	911.5
6月28日	221.3	1,430	205.9	1,160	71.0	985	23.0	660	67.0	422	277.5	400	865.7
6月29日	146.3	1,500	111.3	1,110	48.4	910	129.5	670	21.0	420	290.5	430	747.0
6月30日	休市												休市
水揚げ合計 数量(Kg)													旬 計
													累計
													9,786.1
													53,730.8



令和6年度

宮古魚市場真タコ・柳タコ水揚げ数量・価格推移表

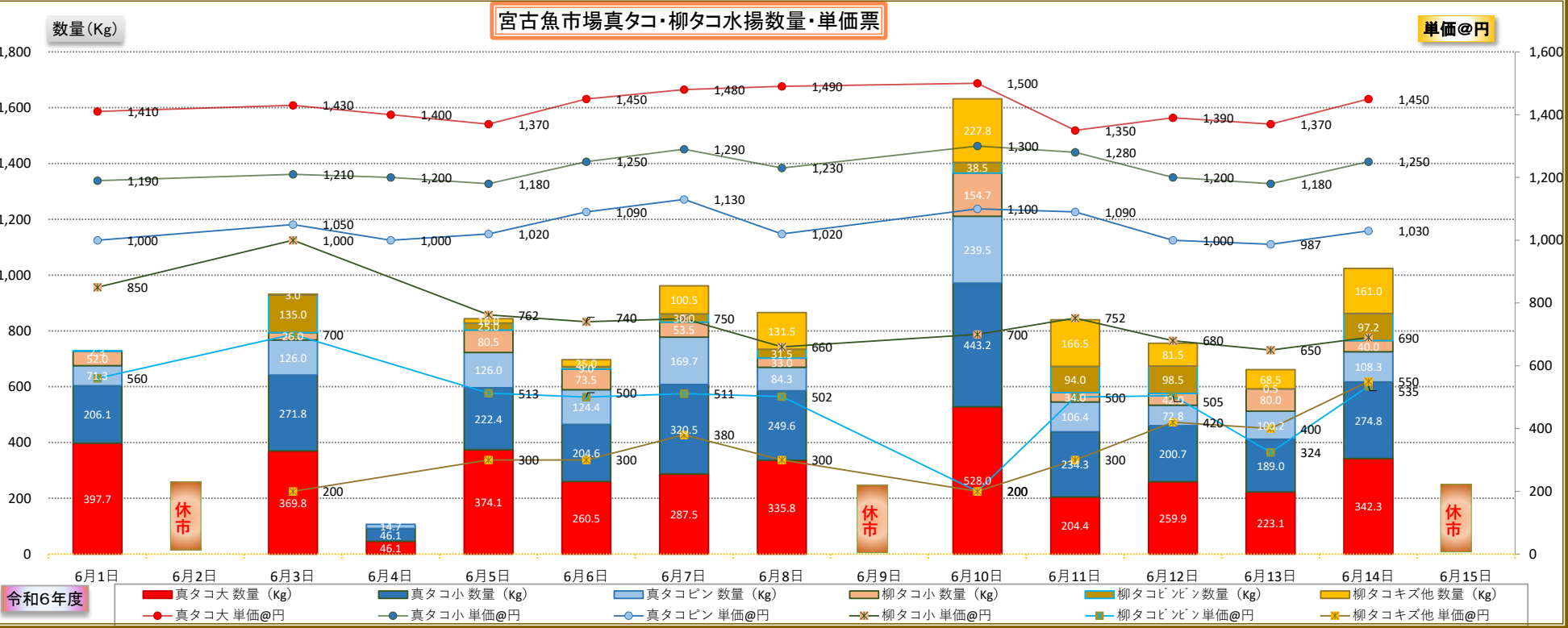
令和6年6月1日～6月15日

6月上旬

※数量は約Kg

dt魚市場データサービス田中

規格 月日	真タコ大		真タコ小		真タコピン		柳タコ小		柳タコピン		柳タコキズ他		水揚げ合計 数量(Kg)
	数量(Kg)	単価@円	数量(Kg)	単価@円	数量(Kg)	単価@円	数量(Kg)	単価@円	数量(Kg)	単価@円	数量(Kg)	単価@円	
6月1日	397.7	1,410	206.1	1,190	71.3	1,000	52.0	850	2.3	560			729.4
6月2日	休市												休市
6月3日	369.8	1,430	271.8	1,210	126.0	1,050	26.0	1,000	135.0	700	3.0	200	931.6
6月4日	46.1	1,400	46.1	1,200	14.7	1,000							106.9
6月5日	374.1	1,370	222.4	1,180	126.0	1,020	80.5	762	25.0	513	16.0	300	844.0
6月6日	260.5	1,450	204.6	1,250	124.4	1,090	73.5	740	9.0	500	25.0	300	697.0
6月7日	287.5	1,480	320.5	1,290	169.7	1,130	53.5	750	30.0	511	100.5	380	961.7
6月8日	335.8	1,490	249.6	1,230	84.3	1,020	33.0	660	31.5	502	131.5	300	865.7
6月9日	休市												休市
6月10日	528.0	1,500	443.2	1,300	239.5	1,100	154.7	700	38.5	200	227.8	200	1,631.7
6月11日	204.4	1,350	234.3	1,280	106.4	1,090	34.0	752	94.0	500	166.5	300	839.6
6月12日	259.9	1,390	200.7	1,200	72.8	1,000	42.0	680	98.5	505	81.5	420	755.4
6月13日	223.1	1,370	189.0	1,180	100.2	987	80.0	650	0.5	324	68.5	400	661.3
6月14日	342.3	1,450	274.8	1,250	108.3	1,030	40.0	690	97.2	535	161.0	550	1,023.6
6月15日	休市												休市
水揚げ合計 数量(Kg)													旬 計
													累計
													10,047.9
													43,944.7



令和6年度

宮古魚市場真タコ・柳タコ水揚げ数量・価格推移表

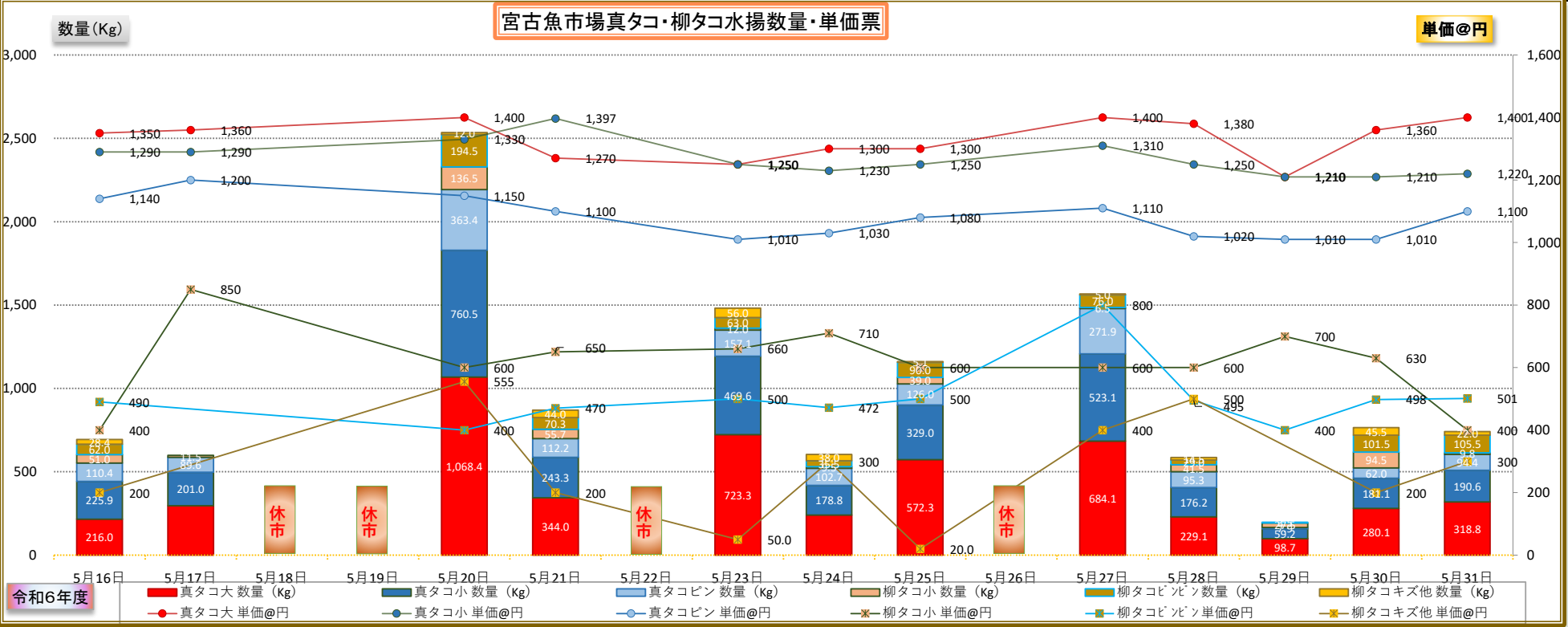
令和6年5月16日～5月31日

5月 下期

※数量は約Kg

df魚市場データサービス田中

規格 月日	真タコ大		真タコ小		真タコピン		柳タコ小		柳タコピン		柳タコキズ他		水揚げ合計 数量(Kg)
	数量(Kg)	単価@円	数量(Kg)	単価@円	数量(Kg)	単価@円	数量(Kg)	単価@円	数量(Kg)	単価@円	数量(Kg)	単価@円	
5月16日	216.0	1,350	225.9	1,290	110.4	1,140	51.0	400	62.0	490	28.4	200	693.7
5月17日	296.2	1,360	201.0	1,290	89.6	1,200	11.5	850					598.3
5月18日	休市												休市
5月19日	休市												休市
5月20日	1,068.4	1,400	760.5	1,330	363.4	1,150	136.5	600	194.5	400	12.0	555	2,535.3
5月21日	344.0	1,270	243.3	1,397	112.2	1,100	55.7	650	70.3	470	44.0	200	869.5
5月22日	休市												休市
5月23日	723.3	1,250	469.6	1,250	157.1	1,010	12.0	660	63.0	500	56.0	50	1,481.0
5月24日	240.0	1,300	178.8	1,230	102.7	1,030	9.5	710	35.5	472	38.0	300	604.5
5月25日	572.3	1,300	329.0	1,250	126.0	1,080	39.0	600	90.0	500	5.1	20	1,161.4
5月26日	休市												休市
5月27日	684.1	1,400	523.1	1,310	271.9	1,110	6.5	600	76.0	800	5.0	400	1,566.6
5月28日	229.1	1,380	176.2	1,250	95.3	1,020	41.5	600	29.0	495	14.5	500	585.6
5月29日	98.7	1,210	59.2	1,210	7.9	1,010	27.5	700	3.5	400			196.8
5月30日	280.1	1,360	181.1	1,210	62.0	1,010	94.5	630	101.5	498	45.5	200	764.7
5月31日	318.8	1,400	190.6	1,220	94.4	1,100	9.8	400	105.5	501	22.0	300	741.1
水揚げ合計 数量(Kg)													旬 計
													累計
													33,896.8



令和6年度

宮古魚市場真タコ・柳タコ水揚げ数量・価格推移表

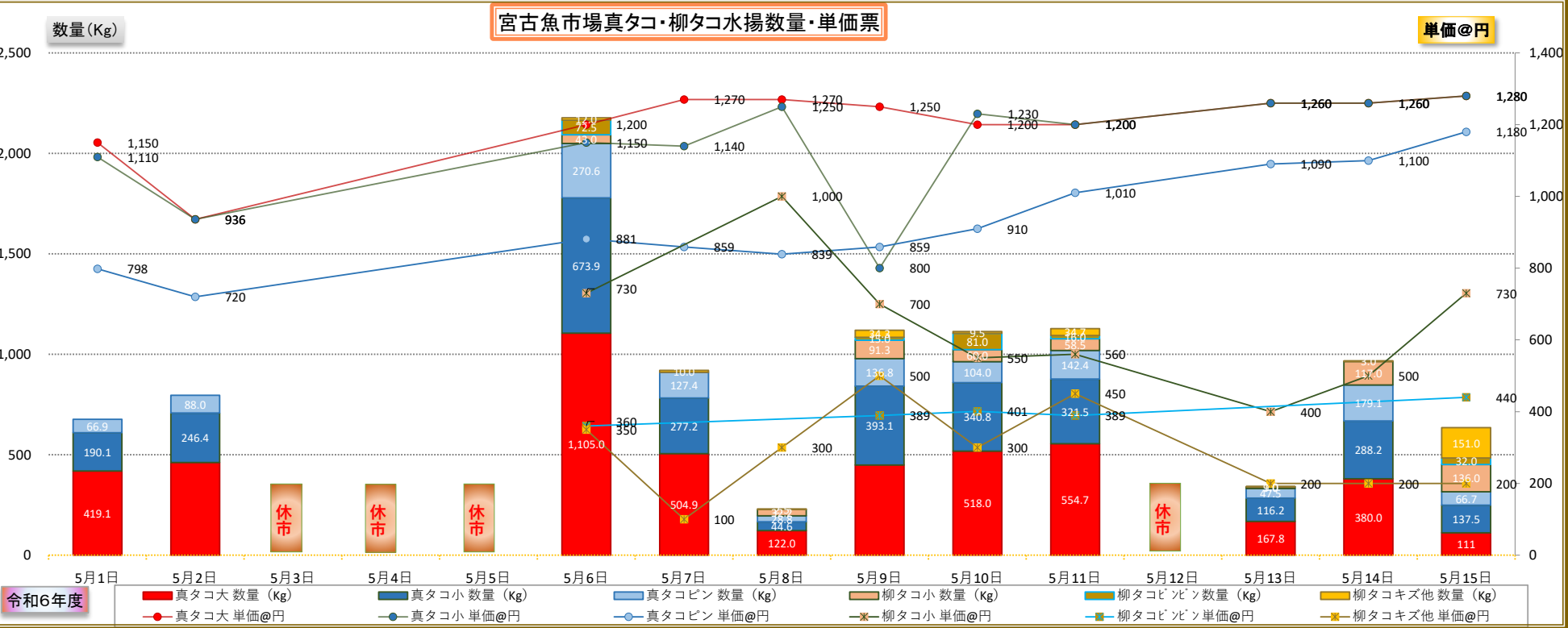
令和6年5月1日～5月15日

5月上旬

※数量は約Kg

dt魚市場データサービス田中

規格 月日	真タコ大		真タコ小		真タコピン		柳タコ小		柳タコピン		柳タコキズ他		水揚げ合計 数量(Kg)
	数量(Kg)	単価@円	数量(Kg)	単価@円	数量(Kg)	単価@円	数量(Kg)	単価@円	数量(Kg)	単価@円	数量(Kg)	単価@円	
5月1日	419.1	1,150	190.1	1,110	66.9	798							676.1
5月2日	461.6	936	246.4	936	88.0	720							796.0
5月3日	休市												休市
5月4日	休市												休市
5月5日	休市												休市
5月6日	1,105.0	1,200	673.9	1,150	270.6	881	43.0	730	72.5	360	12.0	350	2,177.0
5月7日	504.9	1,270	277.2	1,140	127.4	859					10.0	100	919.5
5月8日	122.0	1,270	44.6	1,250	28.8	839	32.2	1,000			2.5	300	230.1
5月9日	448.6	1,250	393.1	800	136.8	859	91.3	700	15.0	389	34.3	500	1,119.1
5月10日	518.0	1,200	340.8	1,230	104.0	910	60.0	550	81.0	401	9.5	300	1,113.3
5月11日	554.7	1,200	321.5	1,200	142.4	1,010	58.5	560	16.0	389	34.7	450	1,127.8
5月12日	休市												休市
5月13日	167.8	1,260	116.2	1,260	47.5	1,090	9.0	400			1.0	200	341.5
5月14日	380.0	1,260	288.2	1,260	179.1	1,100	117.0	500			3.0	200	967.3
5月15日	111	1,280	137.5	1,280	66.7	1,180	136.0	730	32.0	440	151.0	200	634.5
旬 計													10,102.2
累 計													22,839.4



令和6年度

宮古魚市場真タコ・柳タコ水揚げ数量・価格推移表

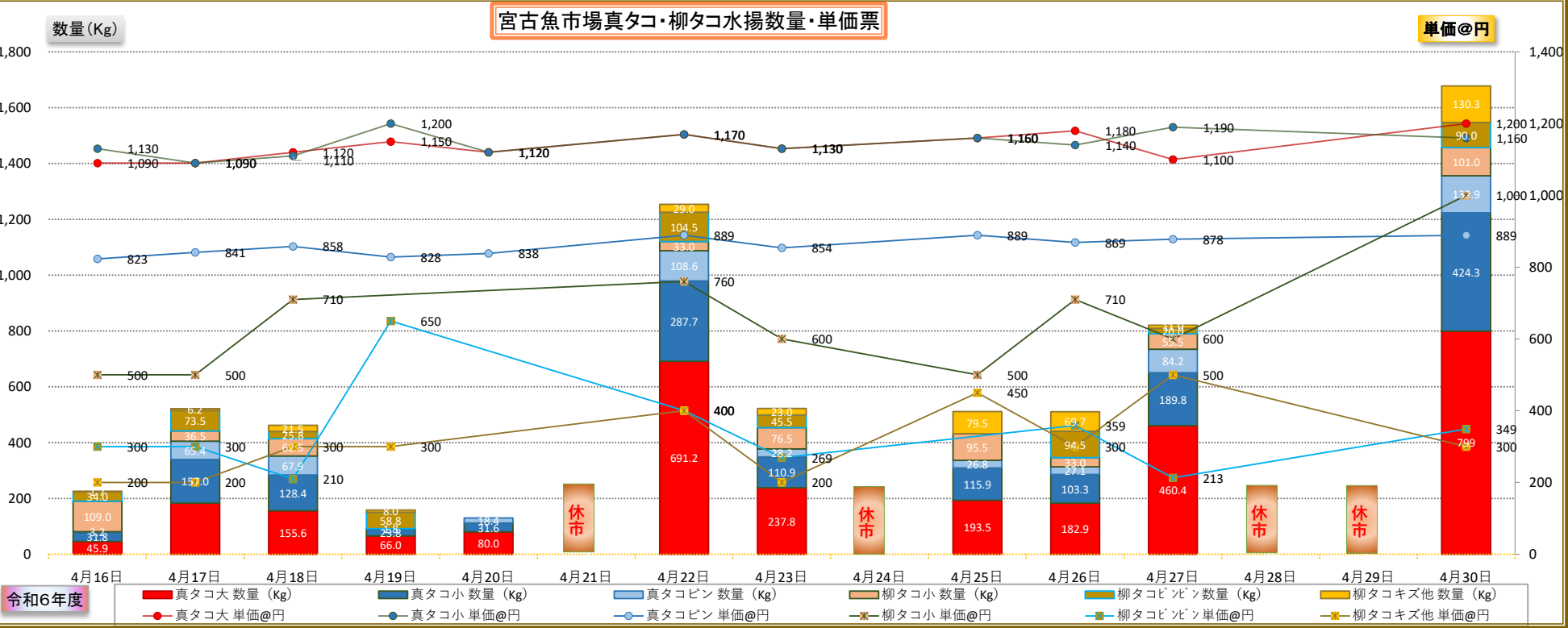
令和6年4月16日～4月30日

4月 下期

※数量は約Kg

df魚市場データサービス田中

規格 月日	真タコ大		真タコ小		真タコピン		柳タコ小		柳タコピン		柳タコキズ他		水揚げ合計 数量(Kg)
	数量(Kg)	単価@円	数量(Kg)	単価@円	数量(Kg)	単価@円	数量(Kg)	単価@円	数量(Kg)	単価@円	数量(Kg)	単価@円	
4月16日	45.9	1,090	31.8	1,130	3.2	823	109.0	500	34.0	300	1.7	200	225.6
4月17日	182.8	1,090	157.0	1,090	65.4	841	36.5	500	73.5	300	6.2	200	521.4
4月18日	155.6	1,120	128.4	1,110	67.9	858	62.5	710	25.8	210	21.5	300	461.7
4月19日	66.0	1,150	23.8	1,200	1.8	828			58.8	650	8.0	300	158.4
4月20日	80.0	1,120	31.6	1,120	18.4	838							130.0
4月21日	休市												休市
4月22日	691.2	1,170	287.7	1,170	108.6	889	33.0	760	104.5	400	29.0	400	1,254.0
4月23日	237.8	1,130	110.9	1,130	28.2	854	76.5	600	45.5	269	23.0	200	521.9
4月24日	休市												休市
4月25日	193.5	1,160	115.9	1,160	26.8	889	95.5	500			79.5	450	511.2
4月26日	182.9	1,180	103.3	1,140	27.1	869	33.0	710	94.5	359	69.7	300	510.5
4月27日	460.4	1,100	189.8	1,190	84.2	878	55.5	600	20.0	213	11.0	500	820.9
4月28日	休市												休市
4月29日	休市												休市
4月30日	799	1,200	424.3	1,160	132.9	889	101.0	1,000	90.0	349	130.3	300	1,677.5
旬 計													6,793.1
累 計													12,737.2



令和6年度

宮古魚市場真タコ・柳タコ水揚げ数量・価格推移表

令和6年4月1日～4月15日

4月上旬

※数量は約Kg

df魚市場データサービス田中

規格 月日	真タコ大		真タコ小		真タコピン		柳タコ小		柳タコピン		柳タコキズ他		水揚げ合計 数量(Kg)
	数量(Kg)	単価@円	数量(Kg)	単価@円	数量(Kg)	単価@円	数量(Kg)	単価@円	数量(Kg)	単価@円	数量(Kg)	単価@円	
4月1日	32.4	1,520	14.9	1,470	7.1	810	89.5	940	217.0	456	30.0	400	390.9
4月2日			0.8	300			80.8	850			25.6	400	107.2
4月3日	12.7	1,550	16.3	1,500	12.3	830	32.5	1,030	39.5	456	37.8	530	151.1
4月4日							31.0	800	3.5	450	6.0	750	40.5
4月5日	32.0	1,450	6.7	1,320	1.5	864	60.0	900	53.2	410	3.2	120	156.6
4月6日	59.7	1,520	45.0	1,460	236.0	950	7.5	410	211.0	300	108.0	400	667.2
4月7日	休市												休市
4月8日	252.5	1,420	156.6	1,400	35.5	967	30.5	930	90.5	410	116.5	500	682.1
4月9日	80.0	1,400	13.0	1,400	4.5	600	39.0	500	57.2	300	408.0	300	601.7
4月10日	休市												休市
4月11日	378.5	1,250	225.8	1,150	71.6	809	9.5	930	48.5	500	62.5	300	796.4
4月12日	424.7	880	216.6	880	100.7	650	119.1	500					861.1
4月13日	135.7	830	86.5	830	36.3	669	136.0	986	188.5	350	120.5	200	703.5
4月14日	休市												休市
4月15日	315.3	1,010	194.4	970	89.6	750	16.0	1,050	54.5	200	116.0	350	785.8
													旬 計
													累 計
													5,944.1
													5,944.1

