

令和5年度

宮古魚市場スルメイカ水揚げ数量・価格推移表

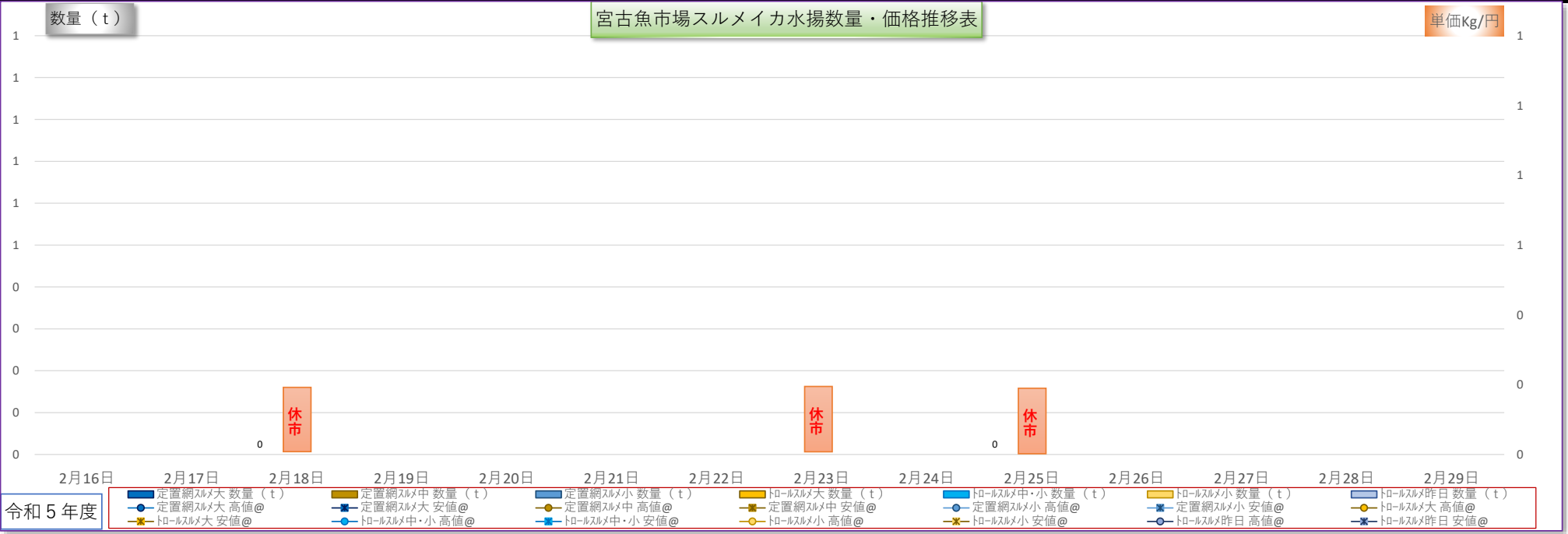
令和6年2月16日～2月29日

2月 下期

※数量トン(t)

魚市場データサービス田中LLC

規格	定置網スルメ大			定置網スルメ中			定置網スルメ小			トロールスルメ大			トロールスルメ中・小			トロールスルメ小			トロールスルメ昨日			合 計
月日	数量(t)	高値@	安値@	数量(t)	高値@	安値@	数量(t)	高値@	安値@	数量(t)	高値@	安値@	数量(t)	高値@	安値@	数量(t)	高値@	安値@	数量(t)	高値@	安値@	数量(t)
2月16日																						0.00
2月17日																						0.00
2月18日	休市																					休市
2月19日																						0.00
2月20日																						0.00
2月21日																						0.00
2月22日																						0.00
2月23日	休市																					休市
2月24日																						0.00
2月25日	休市																					休市
2月26日																						0.00
2月27日																						0.00
2月28日																						0.00
2月29日																						0.00
																						0.00
																						0.00
合 計	0.00	0	0	0.00	0	0	0.00	0	0	0.0	0	0	0.0	0	0	0.0	0	0	0.0	0	0	0.00
累 計	53.32	2,700	200	6.14	2,300	50	78.44	2,000	200	218.8	1,800	100	291.3	1,100	500	1,187.3	955	651	11.8	930	500	1,845.87





令和5年度

宮古魚市場スルメイカ水揚げ数量・価格推移表

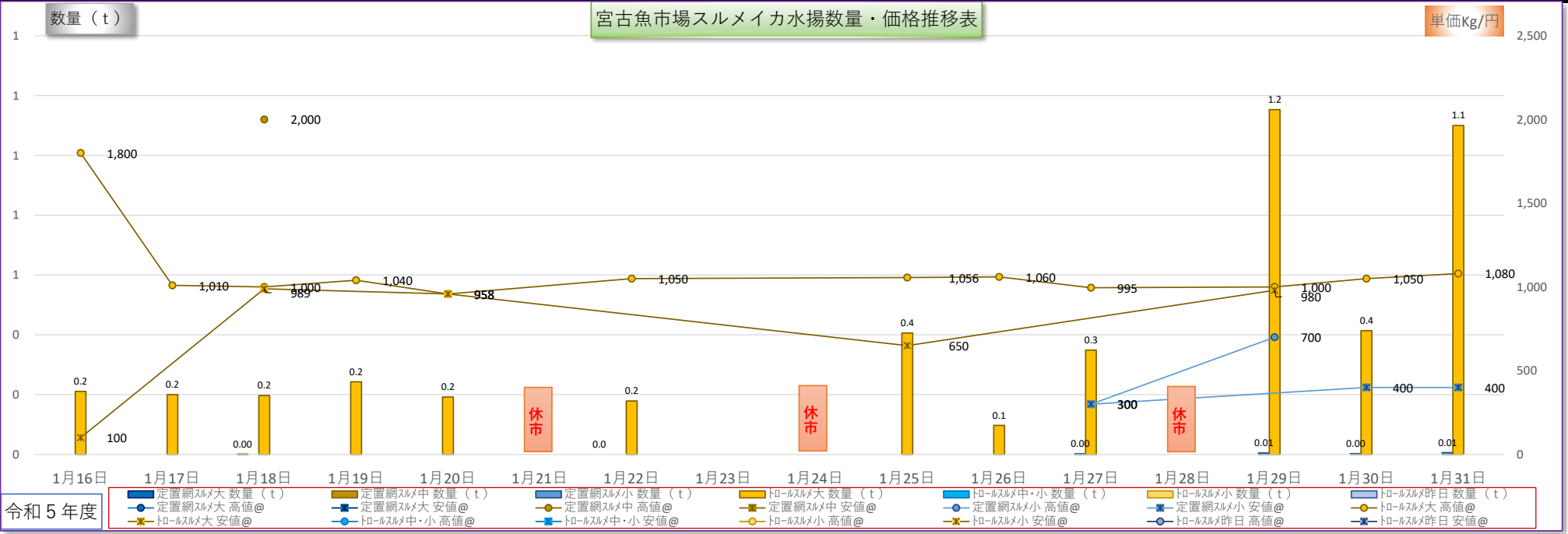
令和6年1月16日～1月31日

1月 下期

※数量トン(t)

魚市場データサービス田中LLC

規格	定置網スルメ大			定置網スルメ中			定置網スルメ小			トロールスルメ大			トロールスルメ中・小			トロールスルメ小			トロールスルメ昨日			合 計
月日	数量(t)	高値@	安値@	数量(t)	高値@	安値@	数量(t)	高値@	安値@	数量(t)	高値@	安値@	数量(t)	高値@	安値@	数量(t)	高値@	安値@	数量(t)	高値@	安値@	数量(t)
1月16日										0.2	1,800	100										0.21
1月17日										0.2	1,010											0.20
1月18日				0.002	2,000					0.2	1,000	989										0.20
1月19日										0.2	1,040											0.24
1月20日										0.2	958	958										0.19
1月21日	休市																					休市
1月22日	時化の為休漁									0.2	1,050											時化の為休漁
1月23日																						0.00
1月24日	休市																					休市
1月25日										0.4	1,056	650										0.41
1月26日										0.1	1,060											0.10
1月27日							0.003	300	300	0.3	995											0.35
1月28日	休市																					休市
1月29日							0.01	700		1.2	1,000	980										1.16
1月30日							0.003		400	0.4	1,050											0.42
1月31日							0.006		400	1.1	1,080											1.11
合 計	0.00	0	0	0.00	2,000	0	0.02	700	300	4.7	1,800	100	0.0	0	0	0.0	0	0	0.0	0	0	4.58
累 計	53.32	2,700	200	6.14	2,300	50	78.41	2,000	200	208.6	1,800	100	291.3	1,100	500	1,187.3	955	651	11.4	900	500	1,835.15



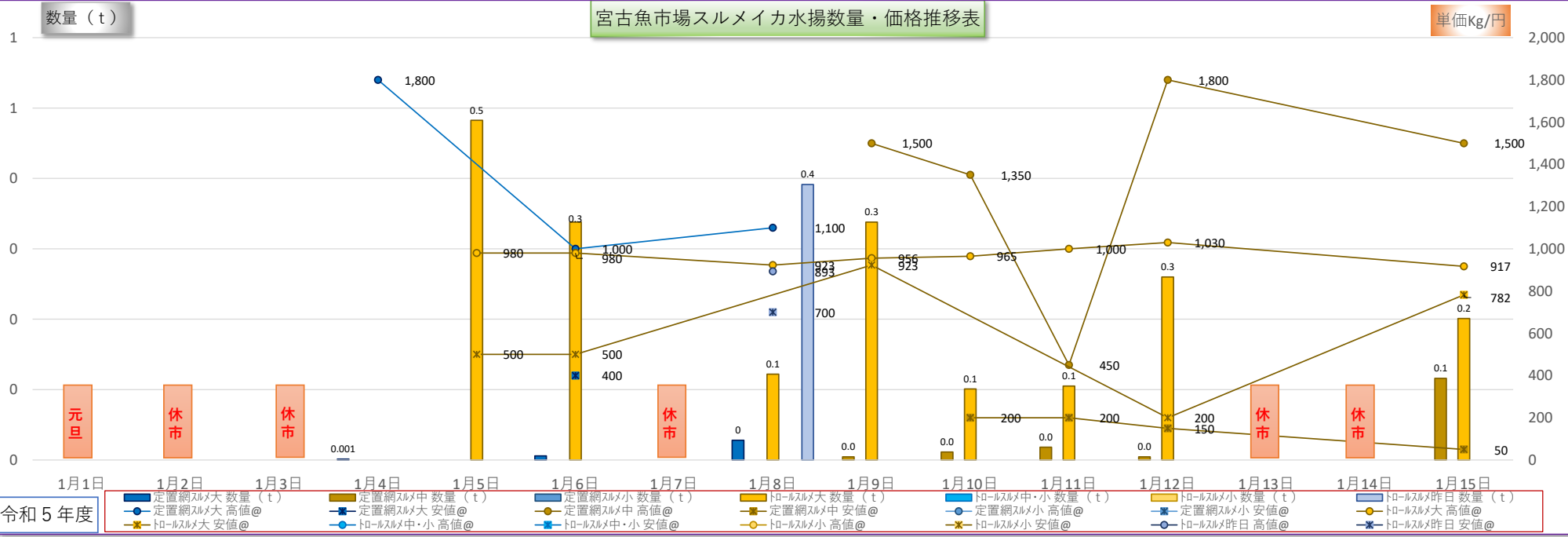
令和5年度

宮古魚市場スルメイカ水揚げ数量・価格推移表

令和6年1月1日～1月15日

魚市場データサービス田中LLC

規格	定置網スルメ大			定置網スルメ中			定置網スルメ小			トロールスルメ大			トロールスルメ中・小			トロールスルメ小			トロールスルメ昨日			合 計
月日	数量(t)	高値@	安値@	数量(t)	高値@	安値@	数量(t)	高値@	安値@	数量(t)	高値@	安値@	数量(t)	高値@	安値@	数量(t)	高値@	安値@	数量(t)	高値@	安値@	数量(t)
1月1日	元旦																					元旦
1月2日	休市																					休市
1月3日	休市																					休市
1月4日	0.001	1,800																				0.00
1月5日										0.5	980	500										0.48
1月6日	0.01	1,000	400							0.3	980	500										0.34
1月7日	休市																					休市
1月8日	0	1,100								0.1	923								0.4	893	700	0.54
1月9日				0.00	1,500					0.3	956	923										0.34
1月10日				0.01	1,350	200				0.1	965											0.11
1月11日				0.02	450	200				0.1	1,000											0.12
1月12日				0.00	1,800	150				0.3	1,030	200										0.26
1月13日	休市																					休市
1月14日	休市																					休市
1月15日				0.12	1,500	50				0.2	917	782										0.32
合 計	0.04	1,800	400	0.15	1,800	50	0.00	0	0	1.9	1,030	200	0.0	0	0	0.0	0	0	0.4	893	700	2.53
累 計	53.32	2,700	200	6.14	2,300	50	78.40	2,000	200	203.9	1,200	150	291.3	1,100	500	1,187.3	955	651	11.4	900	500	1,830.57



令和5年度

宮古魚市場スルメイカ水揚げ数量・価格推移表

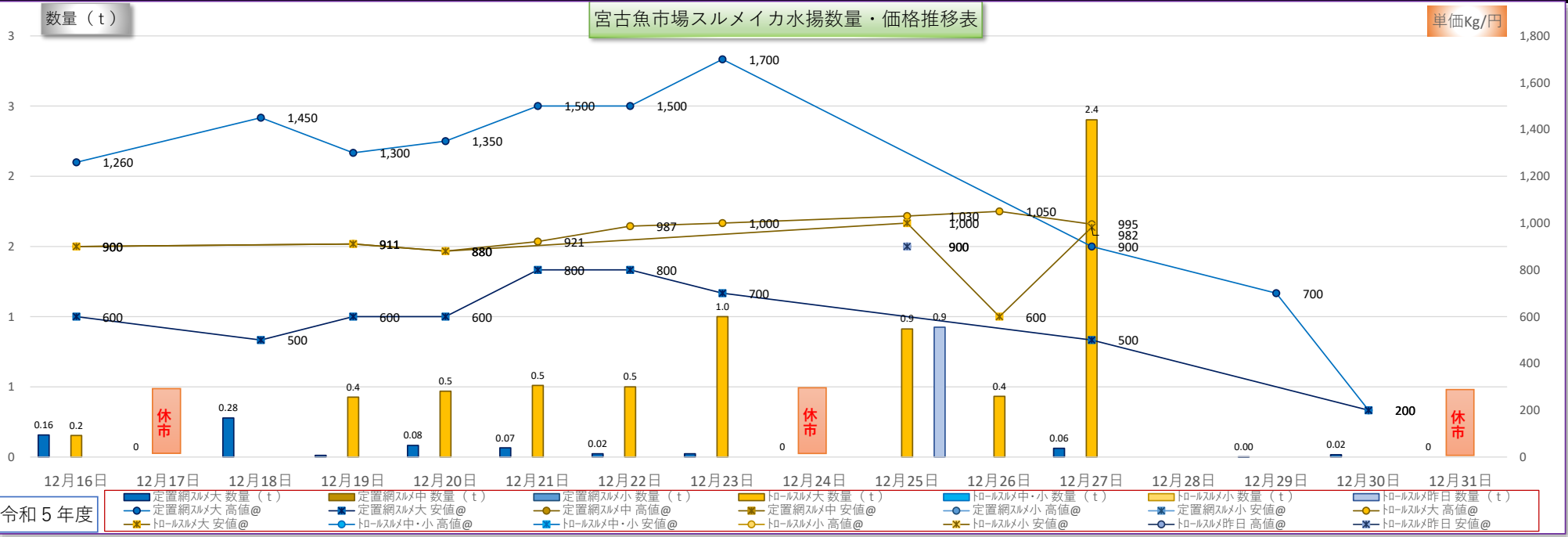
令和5年12月16日～12月31日

12月 下期

※数量トン(t)

魚市場データサービス田中LLC

規格	定置網スルメ大			定置網スルメ中			定置網スルメ小			トロールスルメ大			トロールスルメ中・小			トロールスルメ小			トロールスルメ昨日			合 計
月日	数量(t)	高値@	安値@	数量(t)	高値@	安値@	数量(t)	高値@	安値@	数量(t)	高値@	安値@	数量(t)	高値@	安値@	数量(t)	高値@	安値@	数量(t)	高値@	安値@	数量(t)
12月16日	0.16	1,260.0	600							0.2	900	900										0.31
12月17日	休市																					休市
12月18日	0.28	1,450.0	500																			0.28
12月19日	0.01	1,300.0	600							0.4	911	911										0.44
12月20日	0.08	1,350.0	600							0.5	880	880										0.55
12月21日	0.07	1,500.0	800							0.5	921											0.58
12月22日	0.02	1,500.0	800							0.5	987											0.52
12月23日	0.02	1,700.0	700							1.0	1,000											1.02
12月24日	休市																					休市
12月25日										0.9	1,030	1,000							0.9	900	900	1.84
12月26日										0.4	1,050	600										0.43
12月27日	0.06	900.0	500							2.4	995	982										2.46
12月28日																						0.00
12月29日	0.00	700.0																				0.00
12月30日	0.02	200.0	200																			0.02
12月31日	休市																					休市
合 計	0.72	1,700	200	0.00	0	0	0.00	0	0	6.8	1,050	600	0.0	0	0	0.0	0	0	0.9	900	900	8.45
累 計	53.29	2,700	200	5.98	2,300	100	78.40	2,000	200	201.9	1,200	150	291.3	1,100	500	1,187.3	955	651	11.0	900	500	1,828.04



令和5年度

宮古魚市場スルメイカ水揚げ数量・価格推移表

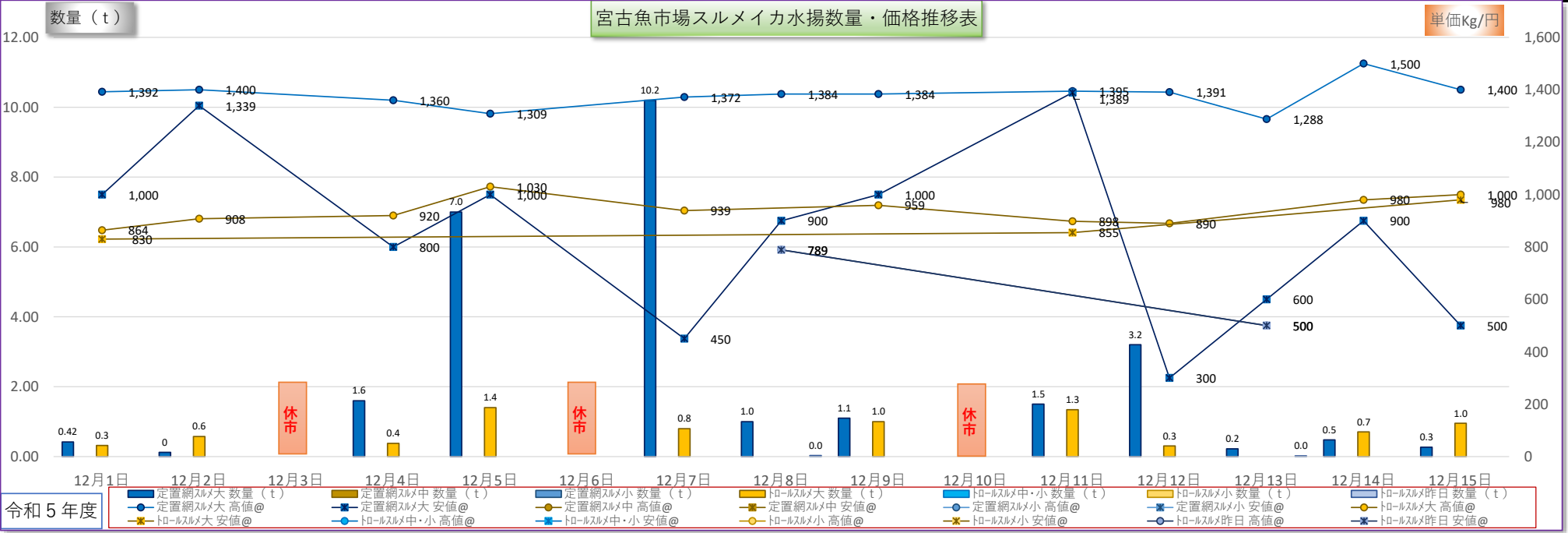
令和5年12月1日～12月15日

12月 上期

※数量トン(t)

魚市場データサービス田中LLC

規格	定置網スルメ大			定置網スルメ中			定置網スルメ小			トロールスルメ大			トロールスルメ中・小			トロールスルメ小			トロールスルメ昨日			合 計
月日	数量(t)	高値@	安値@	数量(t)	高値@	安値@	数量(t)	高値@	安値@	数量(t)	高値@	安値@	数量(t)	高値@	安値@	数量(t)	高値@	安値@	数量(t)	高値@	安値@	数量(t)
12月1日	0.42	1,392	1,000							0.3	864	830										0.74
12月2日	0	1,400	1,339							0.6	908											0.70
12月3日	休市																					休市
12月4日	1.6	1,360	800							0.4	920											1.98
12月5日	7.0	1,309	1,000							1.4	1,030											8.40
12月6日	休市																					休市
12月7日	10.2	1,372	450							0.8	939											11.00
12月8日	1.0	1,384	900																0.0	789	789	1.03
12月9日	1.1	1,384	1,000							1.0	959											1.00
12月10日	休市																					休市
12月11日	1.5	1,395	1,389							1.3	898	855										2.84
12月12日	3.2	1,391	300							0.3	890											3.50
12月13日	0.2	1,288	600																0.0	500	500	0.24
12月14日	0.5	1,500	900							0.7	980											1.18
12月15日	0.3	1,400	500							1.0	1,000	980										1.22
合 計	27.11	1,500	300	0.00	0	0	0.00	0	0	7.8	1,030	830	0.0	0	0	0.0	0	0	0.0	789	500	33.83
累 計	52.57	2,700	300	5.98	2,300	100	78.40	2,000	200	195.1	1,200	150	291.3	1,100	500	1,187.3	955	651	10.0	830	500	1,819.59



11月 下期

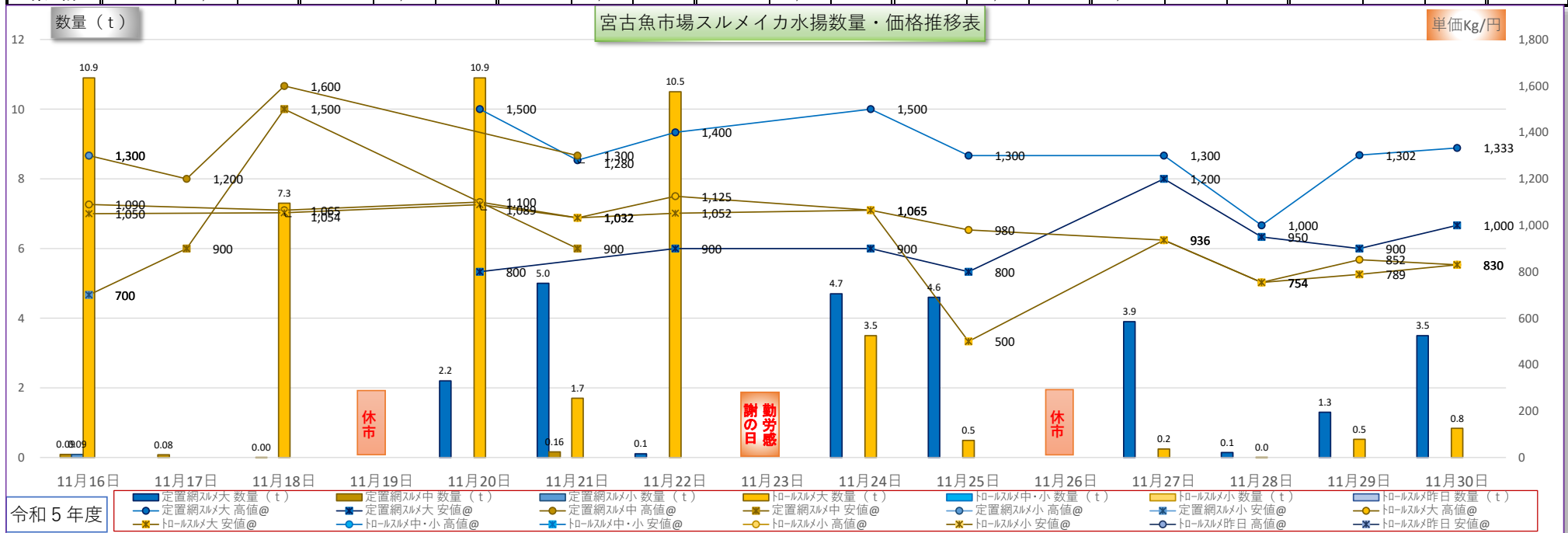
## 宮古魚市場スルメイカ水揚げ数量・価格推移表

令和5年11月16日～11月30日

魚市場データサービス田中LLC

※数量トン(t)

規格	定置網スルメ大			定置網スルメ中			定置網スルメ小			トロールスルメ大			トロールスルメ中・小			トロールスルメ小			トロールスルメ昨日			合 計
月日	数量(t)	高値@	安値@	数量(t)	高値@	安値@	数量(t)	高値@	安値@	数量(t)	高値@	安値@	数量(t)	高値@	安値@	数量(t)	高値@	安値@	数量(t)	高値@	安値@	数量(t)
11月16日				0.09	1,300	700	0.09	1,300	700	10.9	1,090	1,050										11.08
11月17日				0.08	1,200	900																0.08
11月18日				0.00	1,600	1,500				7.3	1,065	1,054										7.30
11月19日	休市																					休市
11月20日	2.2	1,500.0	800							10.9	1,100	1,089										13.10
11月21日	5.0	1,280.0		0.16	1,300	900				1.7	1,032	1,032										6.86
11月22日	0.1	1,400.0	900							10.5	1,125	1,052										10.61
11月23日	勤労感謝の日休市																		勤労感謝の日休市			
11月24日	4.7	1,500.0	900							3.5	1,065	1,065										8.20
11月25日	4.6	1,300.0	800							0.5	980	500										5.09
11月26日	休市																					休市
11月27日	3.9	1,300.0	1,200							0.2	936	936										4.15
11月28日	0.1	1,000.0	950							0.0	754	754										0.15
11月29日	1.3	1,302.0	900							0.5	852	789										1.82
11月30日	3.5	1,333.0	1,000							0.8	830	830										4.34
合 計	25.45	1,500	800	0.34	1,600	700	0.09	1,300	700	46.9	1,125	500	0.0	0	0	0.0	0	0	0.0	0	0	72.78
累 計	25.46	2,700	800	5.98	2,300	100	78.40	2,000	200	187.3	1,200	150	291.3	1,100	500	1,187.3	955	651	10.0	830	601	1,785.76



令和5年度

宮古魚市場スルメイカ水揚げ数量・価格推移表

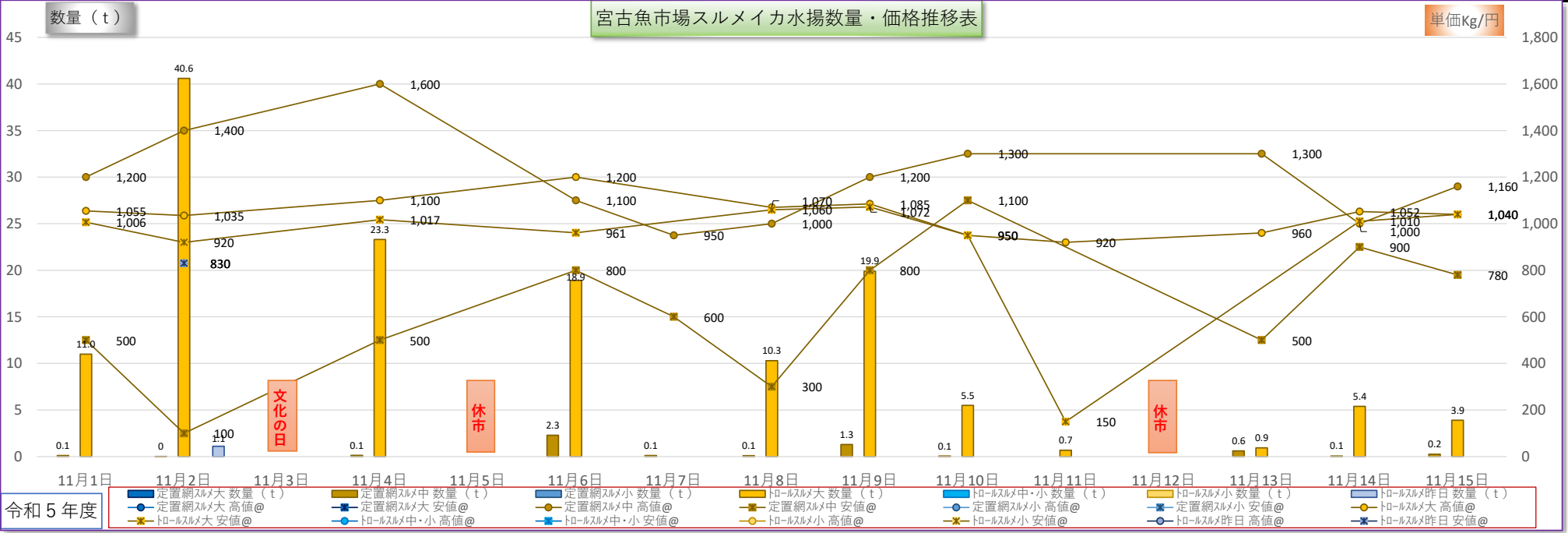
令和5年11月1日～11月15日

11月 上期

※数量トン(t)

魚市場データサービス田中LLC

規格	定置網スルメ大			定置網スルメ中			定置網スルメ小			トロールスルメ大			トロールスルメ中・小			トロールスルメ小			トロールスルメ昨日			合 計
月日	数量(t)	高値@	安値@	数量(t)	高値@	安値@	数量(t)	高値@	安値@	数量(t)	高値@	安値@	数量(t)	高値@	安値@	数量(t)	高値@	安値@	数量(t)	高値@	安値@	数量(t)
11月1日				0.12	1,200	500				11.0	1,055	1,006										11.12
11月2日				0.01	1,400	100				40.6	1,035	920							1.1	830	830	41.71
11月3日	休市 文化の日																					休市 文化の日
11月4日				0.13	1,600	500				23.3	1,100	1,017										23.43
11月5日	休市																					休市
11月6日				2.29	1,100	800				18.9	1,200	961										21.19
11月7日				0.11	950	600																0.11
11月8日				0.10	1,000	300				10.3	1,070	1,060										10.40
11月9日				1.30	1,200	800				19.9	1,085	1,072										21.20
11月10日				0.05	1,300	1,100				5.5	950	950										5.55
11月11日										0.7	920	150										0.68
11月12日	休市																					休市
11月13日				0.61	1,300	500				0.9	960											1.55
11月14日				0.07	1,000	900				5.4	1,052	1,010										5.47
11月15日				0.24	1,160	780				3.9	1,040	1,040										4.14
合 計	0.00	0	0	5.03	1,600	100	0.00	0	0	140.4	1,200	150	0.0	0	0	0.0	0	0	1.1	830	830	146.55
累 計	0.01	2,700	1,000	5.65	2,300	100	78.31	2,000	200	140.4	1,200	150	291.3	1,100	500	1,187.3	955	651	10.0	830	601	1,712.99





令和5年度

宮古魚市場スルメイカ水揚げ数量・価格推移表

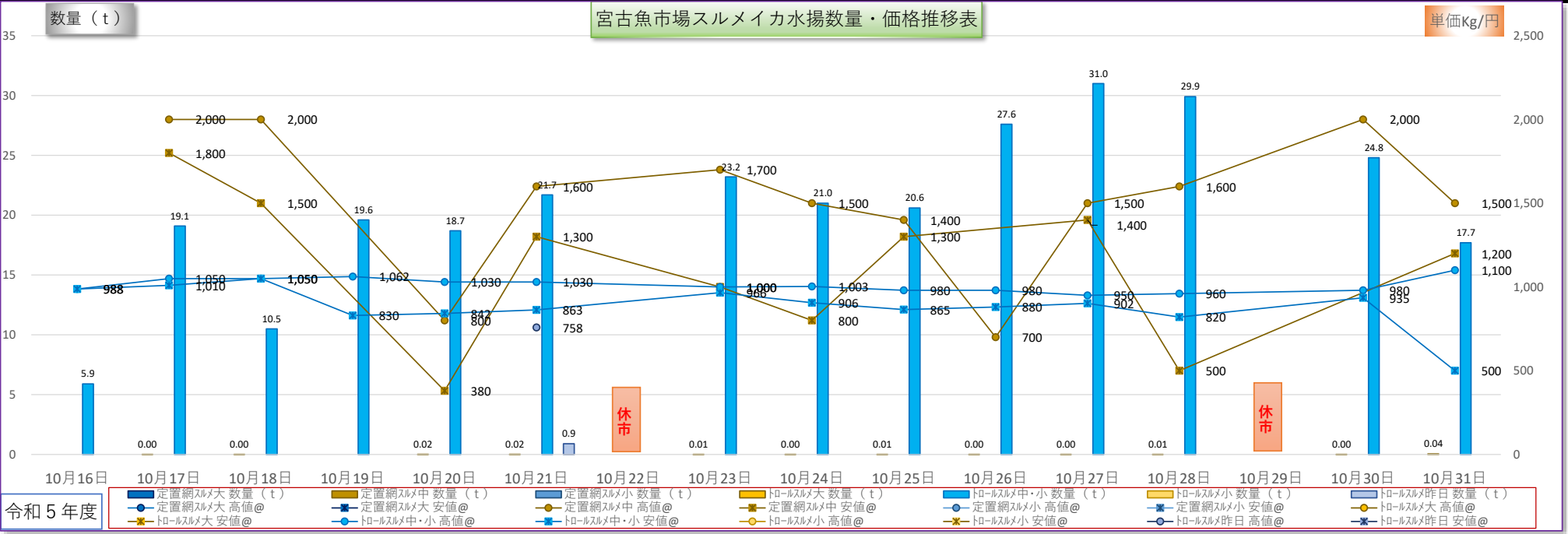
令和5年10月16日～10月31日

10月 下期

※数量トン(t)

魚市場データサービス田中LLC

規格	定置網スルメ大			定置網スルメ中			定置網スルメ小			トロールスルメ大			トロールスルメ中・小			トロールスルメ小			トロールスルメ昨日			合 計
月日	数量(t)	高値@	安値@	数量(t)	高値@	安値@	数量(t)	高値@	安値@	数量(t)	高値@	安値@	数量(t)	高値@	安値@	数量(t)	高値@	安値@	数量(t)	高値@	安値@	数量(t)
10月16日													5.9	988	988							5.90
10月17日				0.00	2,000	1,800							19.1	1,050	1,010							19.10
10月18日				0.00	2,000	1,500							10.5	1,050	1,050							10.50
10月19日													19.6	1,062	830							19.60
10月20日				0.02	800	380							18.7	1,030	842							18.72
10月21日				0.02	1,600	1,300							21.7	1,030	863				0.9	758		22.62
10月22日	休市																					休市
10月23日				0.01	1,700	1,000							23.2	1,000	966							23.21
10月24日				0.00	1,500	800							21.0	1,003	906							21.00
10月25日				0.01	1,400	1,300							20.6	980	865							20.61
10月26日				0.00	700								27.6	980	880							27.60
10月27日				0.00	1,500	1,400							31.0	950	902							31.00
10月28日				0.01	1,600	500							29.9	960	820							29.91
10月29日	休市																					休市
10月30日				0.00	2,000								24.8	980	935							24.80
10月31日				0.04	1,500	1,200							17.7	1,100	500							17.74
合 計	0.00	0	0	0.13	2,000	380	0.00	0	0	0.0	0	0	291.3	1,100	500	0.0	0	0	0.9	758	0	292.33
累 計	0.01	2,700	1,000	0.62	2,300	380	78.31	2,000	200	0.0	0		291.3	1,100	500	1,187.3	955	651	8.9	758	601	1,566.43



令和5年度

宮古魚市場スルメイカ水揚げ数量・価格推移表

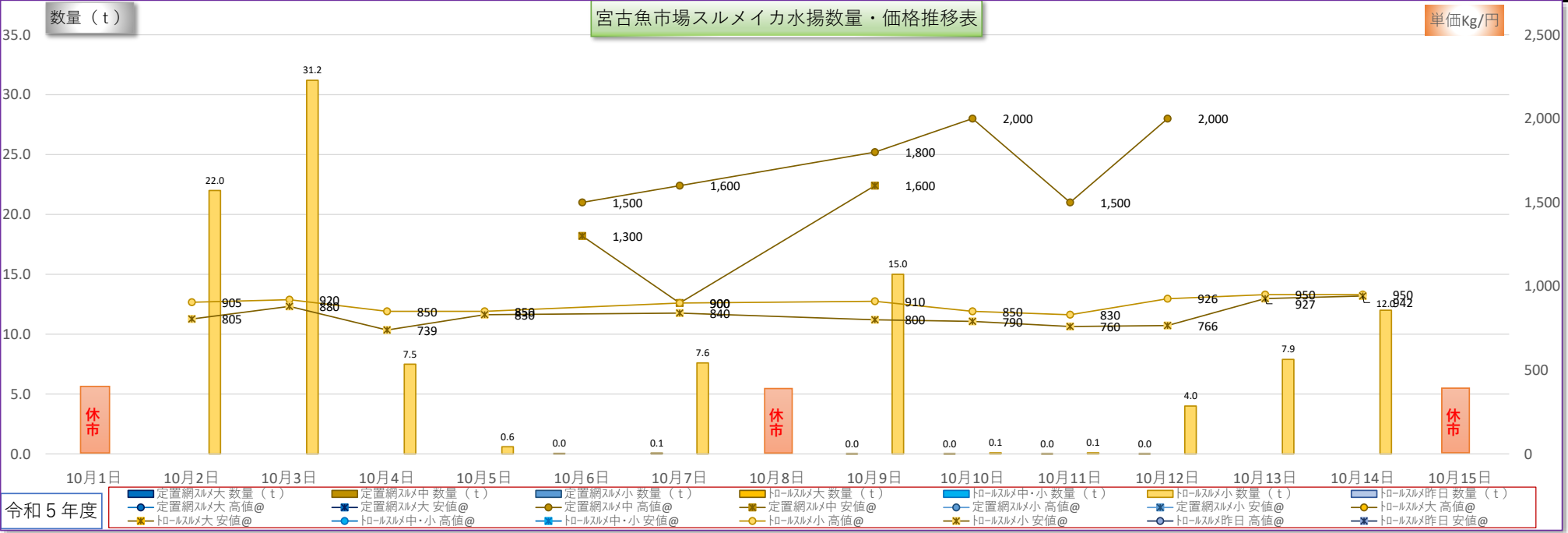
令和5年10月1日～10月15日

10月 上期

※数量トン(t)

魚市場データサービス田中LLC

規格	定置網スルメ大			定置網スルメ中			定置網スルメ小			トロールスルメ大			トロールスルメ中・小			トロールスルメ小			トロールスルメ昨日			合 計
月日	数量(t)	高値@	安値@	数量(t)	高値@	安値@	数量(t)	高値@	安値@	数量(t)	高値@	安値@	数量(t)	高値@	安値@	数量(t)	高値@	安値@	数量(t)	高値@	安値@	数量(t)
10月1日	休市																					休市
10月2日																22.0	905	805				22.00
10月3日																31.2	920	880				31.20
10月4日																7.5	850	739				7.50
10月5日																0.6	850	830				0.60
10月6日				0.03	1,500	1,300																0.03
10月7日				0.07	1,600	900										7.6	900	840				7.67
10月8日	休市																					休市
10月9日	スポーツの日			0.00	1,800	1,600										15.0	910	800				15.00
10月10日				0.00	2,000											0.1	850	790				0.10
10月11日				0.00	1,500											0.1	830	760				0.10
10月12日				0.01	2,000											4.0	926	766				4.01
10月13日																7.9	950	927				7.90
10月14日																12.0	950	942				12.00
10月15日	休市																					休市
合 計	0.00	0	0	0.11	2,000	900	0.00	0	0	0.0	0	0	0.0	0	0	108.0	950	739	0.0	0	0	108.11
累 計	0.01	2,700	1,000	0.49	2,300	500	78.31	2,000	200	0.0	0		0.0	0		1,187.3	955	651	8.0	669	601	1,274.11



令和5年度

宮古魚市場スルメイカ水揚げ数量・価格推移表

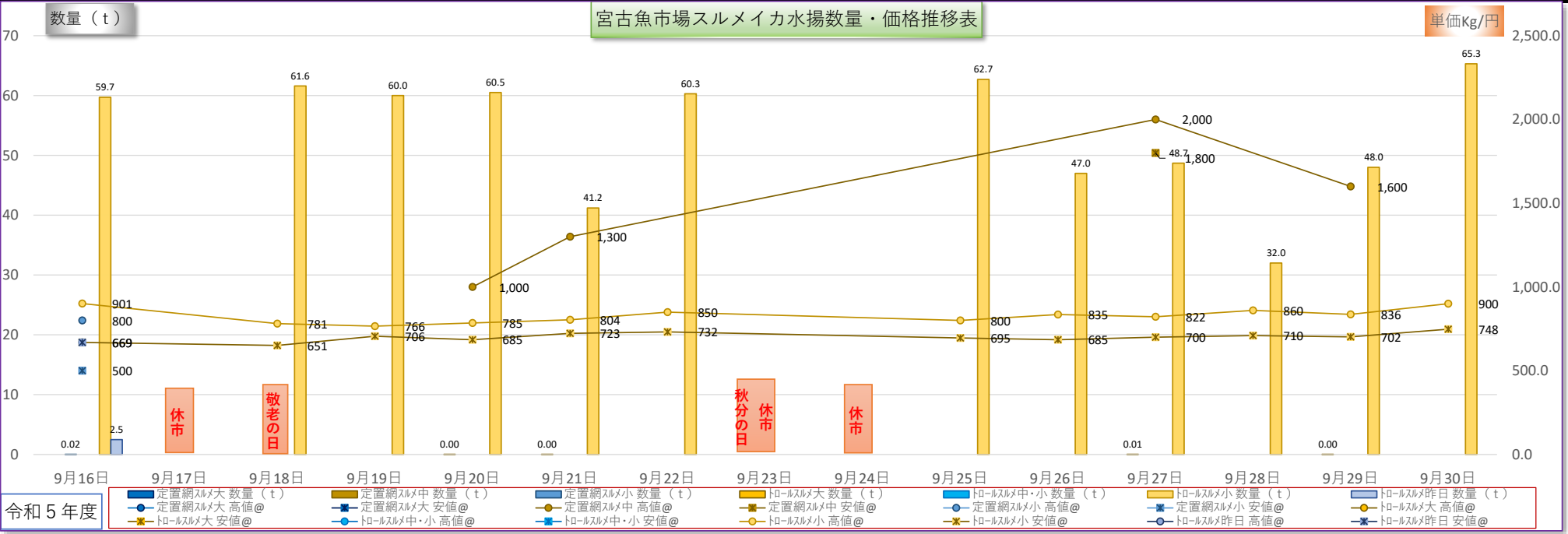
令和5年9月16日～9月30日

9月 下期

※数量トン(t)

魚市場データサービス田中LLC

規格	定置網スルメ大			定置網スルメ中			定置網スルメ小			トロールスルメ大			トロールスルメ中・小			トロールスルメ小			トロールスルメ昨日			合 計
月日	数量(t)	高値@	安値@	数量(t)	高値@	安値@	数量(t)	高値@	安値@	数量(t)	高値@	安値@	数量(t)	高値@	安値@	数量(t)	高値@	安値@	数量(t)	高値@	安値@	数量(t)
9月16日							0.02	800	500							59.7	901	669	2.5	669	669	62.22
9月17日	休市																					休市
9月18日																61.6	781	651				61.60
9月19日																60.0	766	706				60.00
9月20日				0.00	1,000											60.5	785	685				60.50
9月21日				0.00	1,300											41.2	804	723				41.20
9月22日																60.3	850	732				60.30
9月23日	休市																					休市
9月24日	休市																					休市
9月25日																62.7	800	695				62.70
9月26日																47.0	835	685				47.00
9月27日				0.01	2,000	1,800										48.7	822	700				48.71
9月28日																32.0	860	710				32.00
9月29日				0.00	1,600											48.0	836	702				48.00
9月30日																65.3	900	748				65.30
合 計	0.00	0	0	0.01	2,000	1,800	0.02	800	500	0.0	0	0	0.0	0	0	647.0	901	651	2.5	669	669	649.53
累 計	0.01	2,700	1,000	0.38	2,300	500	78.31	2,000	200	0.0	0	0	0.0	0	0	1,079.3	955	651	8.0	669	601	1,166.00



令和5年度

宮古魚市場スルメイカ水揚げ数量・価格推移表

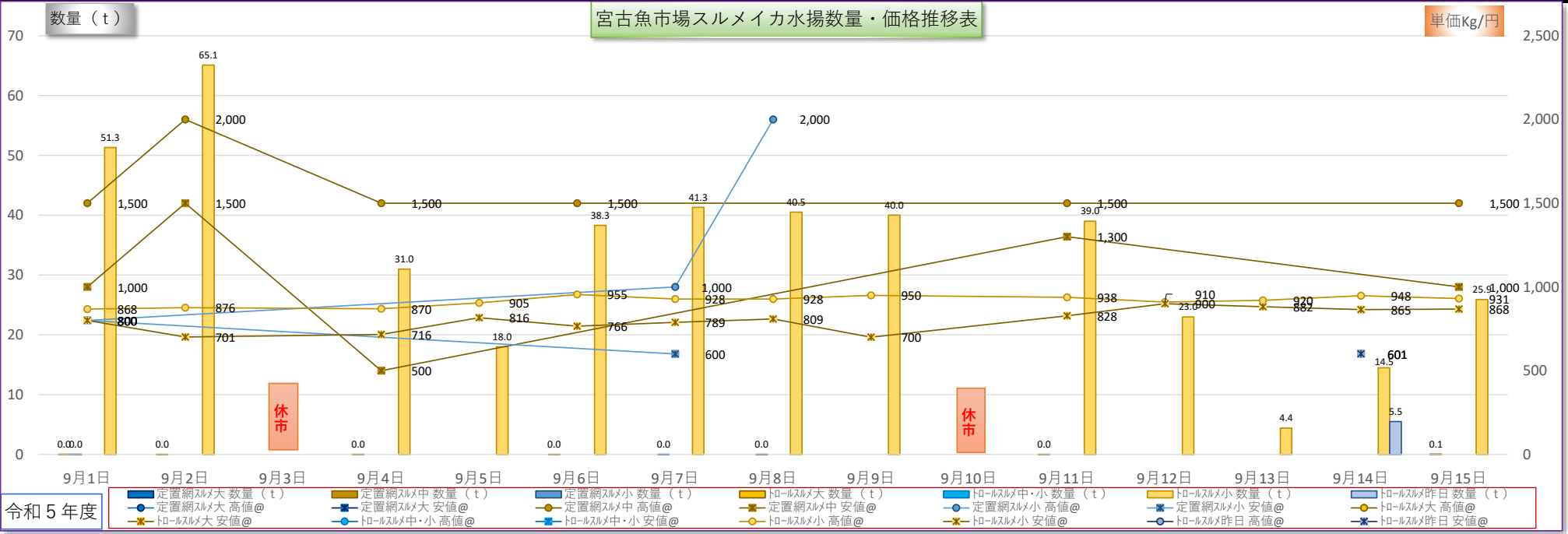
令和5年9月1日～9月15日

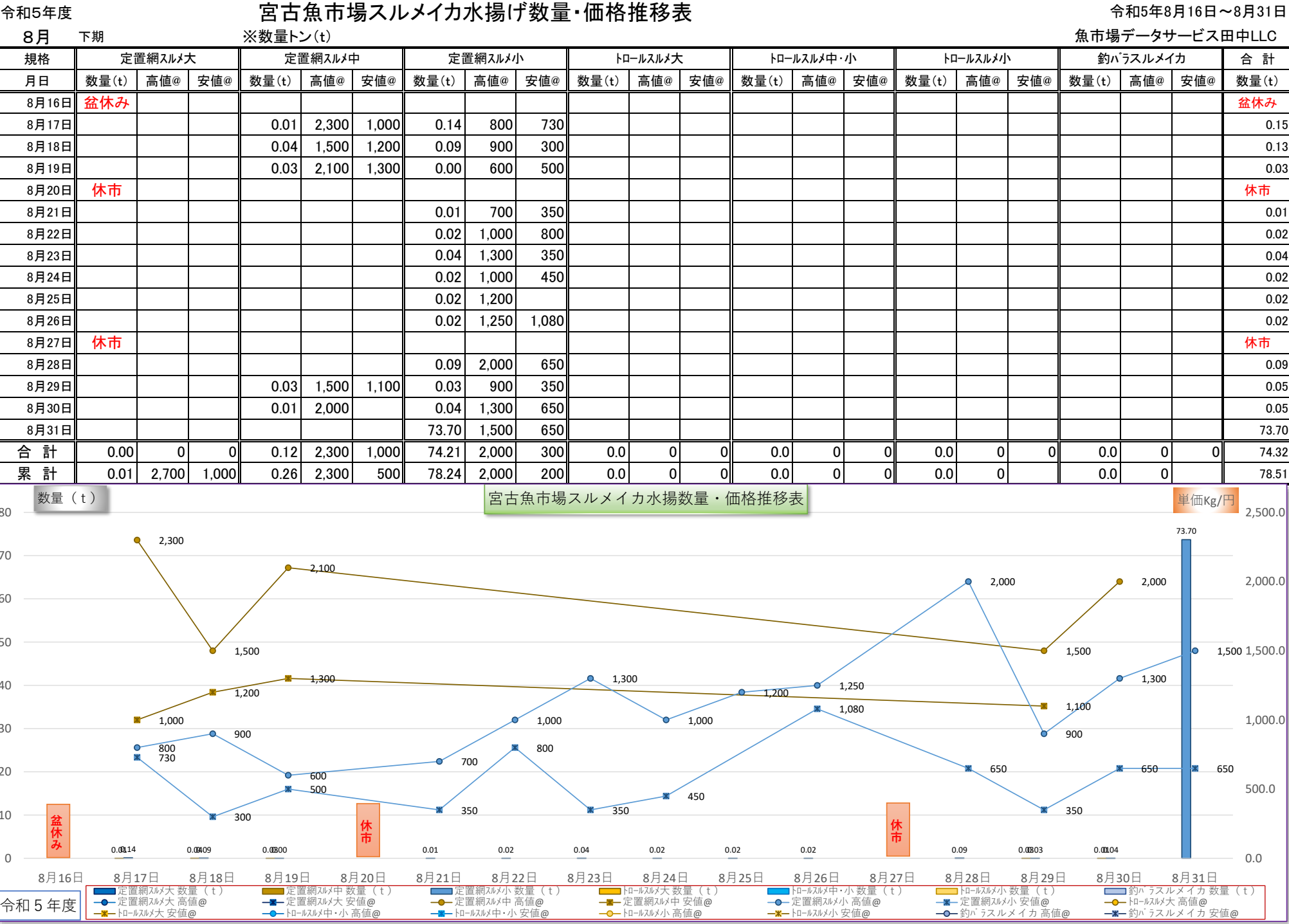
9月 上期

※数量トン(t)

魚市場データサービス田中LLC

規格	定置網スルメ大			定置網スルメ中			定置網スルメ小			トロールスルメ大			トロールスルメ中・小			トロールスルメ小			トロールスルメ昨日			合 計
月日	数量(t)	高値@	安値@	数量(t)	高値@	安値@	数量(t)	高値@	安値@	数量(t)	高値@	安値@	数量(t)	高値@	安値@	数量(t)	高値@	安値@	数量(t)	高値@	安値@	数量(t)
9月1日				0.05	1,500	1,000	0.04	800	800							51.3	868	800				51.38
9月2日				0.00	2,000	1,500										65.1	876	701				65.10
9月3日	休市																					休市
9月4日				0.00	1,500	500										31.0	870	716				31.00
9月5日																18.0	905	816				18.00
9月6日				0.00	1,500											38.3	955	766				38.30
9月7日							0.01	1,000	600							41.3	928	789				41.31
9月8日							0.00	2,000								40.5	928	809				40.50
9月9日																40.0	950	700				40.00
9月10日	休市																					休市
9月11日				0.01	1,500	1,300										39.0	938	828				39.01
9月12日																23.0	910	900				23.00
9月13日																4.4	920	882				4.40
9月14日																14.5	948	865	5.5	601	601	20.00
9月15日				0.05	1,500	1,000										25.9	931	868				25.95
合 計	0.00	0	0	0.11	2,000	500	0.04	2,000	600	0.0	0	0	0.0	0	0	432.3	955	700	5.5	601	601	437.96
累 計	0.01	2,700	1,000	0.37	2,300	500	78.28	2,000	200	0.0	0	0	0.0	0	0	432.3	955	700	5.5	601	601	516.46





令和5年度

宮古魚市場スルメイカ水揚げ数量・価格推移表

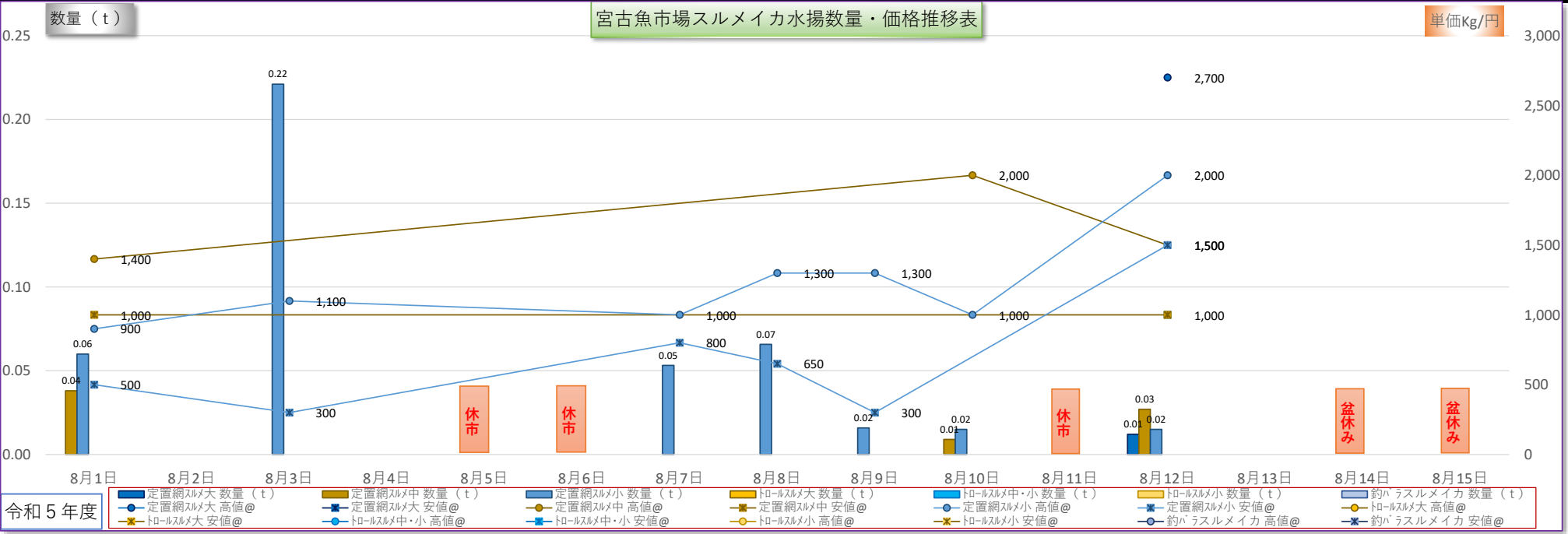
令和5年8月1日～8月15日

8月 上期

※数量トン(t)

魚市場データサービス田中LLC

規格	定置網スルメ大			定置網スルメ中			定置網スルメ小			トロールスルメ大			トロールスルメ中・小			トロールスルメ小			釣バスルメイカ			合 計
月日	数量(t)	高値@	安値@	数量(t)	高値@	安値@	数量(t)	高値@	安値@	数量(t)	高値@	安値@	数量(t)	高値@	安値@	数量(t)	高値@	安値@	数量(t)	高値@	安値@	数量(t)
8月1日				0.04	1,400	1,000	0.06	900	500													0.10
8月2日																						0.00
8月3日							0.22	1,100	300													0.22
8月4日																						0.00
8月5日	休市																					休市
8月6日	休市																					休市
8月7日							0.05	1,000	800													0.05
8月8日							0.07	1,300	650													0.07
8月9日							0.02	1,300	300													0.02
8月10日				0.01	2,000		0.02	1,000														0.02
8月11日	休市																					休市
8月12日	0.01	2,700	1,000	0.03	1,500	1,000	0.02	2,000	1,500													0.05
8月13日																						0.00
8月14日	盆休み																					盆休み
8月15日	盆休み																					盆休み
合 計	0.01	2,700	1,000	0.07	2,000	1,000	0.45	2,000	300	0.0	0	0	0.0	0	0	0.0	0	0	0.0	0	0	0.53
累 計	0.01	2,700	1,000	0.14	2,000	500	4.03	2,000	200	0.0	0	0	0.0	0	0	0.0	0	0	0.0	0	0	4.18



令和5年度

宮古魚市場スルメイカ水揚げ数量・価格推移表

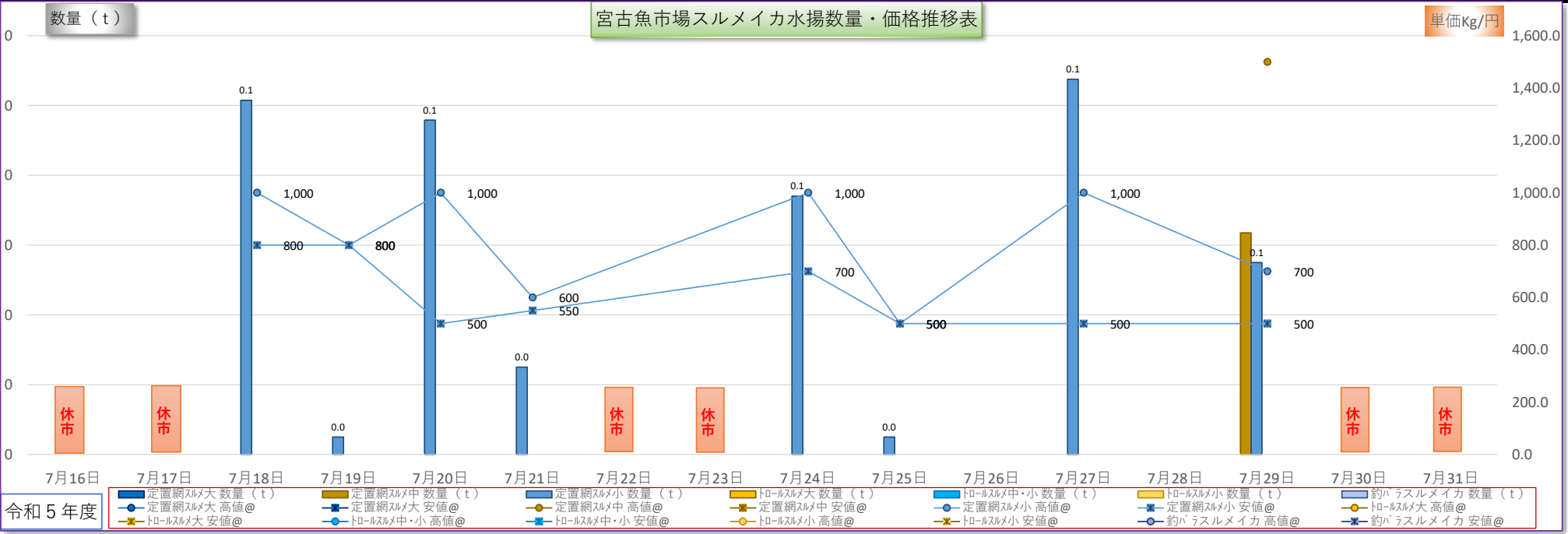
令和5年7月16日～7月31日

7月 下期

※数量トン(t)

魚市場データサービス田中LLC

規格	定置網スルメ大			定置網スルメ中			定置網スルメ小			トロールスルメ大			トロールスルメ中・小			トロールスルメ小			釣バラスルメイカ			合 計
月日	数量(t)	高値@	安値@	数量(t)	高値@	安値@	数量(t)	高値@	安値@	数量(t)	高値@	安値@	数量(t)	高値@	安値@	数量(t)	高値@	安値@	数量(t)	高値@	安値@	数量(t)
7月16日	休市																					休市
7月17日	休市																					休市
7月18日							0.10	1,000	800													0.10
7月19日							0.01	800	800													0.01
7月20日							0.10	1,000	500													0.10
7月21日							0.03	600	550													0.03
7月22日	休市																					休市
7月23日	休市																					休市
7月24日							0.07	1,000	700													0.07
7月25日							0.01	500	500													0.01
7月26日																						0.00
7月27日							0.11	1,000	500													0.11
7月28日																						0.00
7月29日				0.06	1,500	500	0.06	700	500													0.12
7月30日	休市																					休市
7月31日	休市																					休市
合 計	0.00	0	0	0.06	1,500	500	0.47	1,000	500	0.0	0	0	0.0	0	0	0.0	0	0	0.0	0	0	0.53
累 計	0.00	0		0.07	1,700	500	3.59	1,900	200	0.0	0	0	0.0	0	0	0.0	0	0	0.0	0	0	3.65



令和5年度

宮古魚市場スルメイカ水揚げ数量・価格推移表

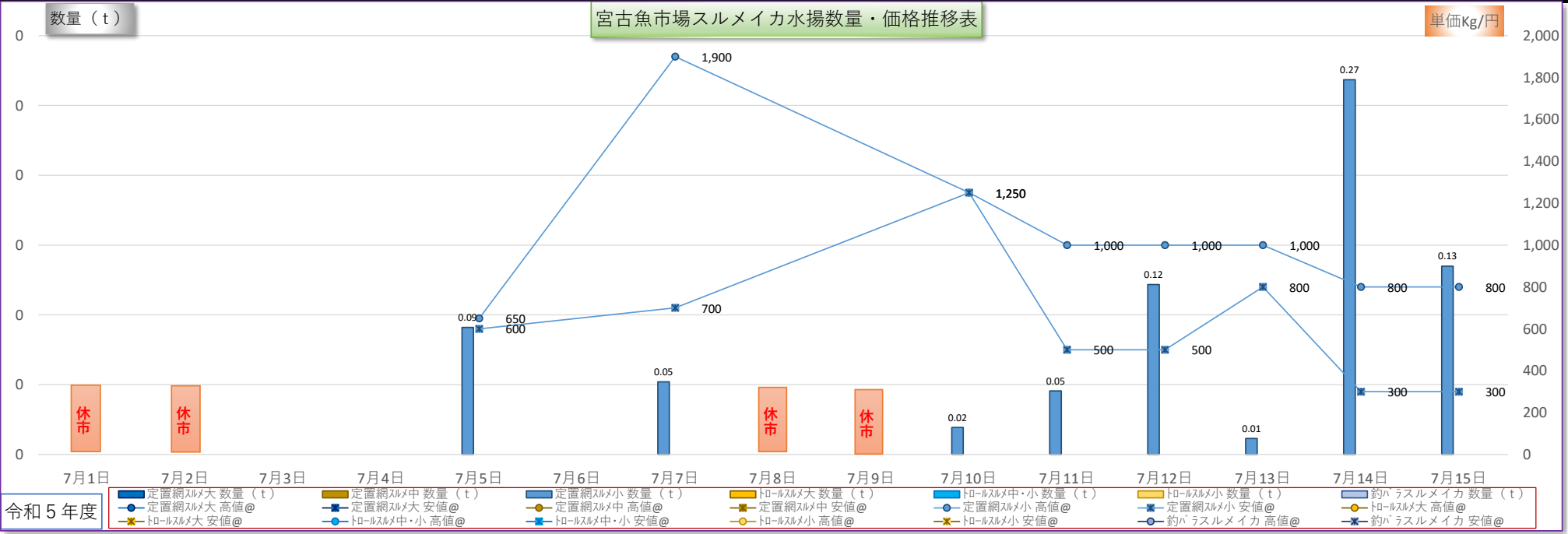
令和5年7月1日～7月15日

7月 上期

※数量トン(t)

魚市場データサービス田中LLC

規格	定置網スルメ大			定置網スルメ中			定置網スルメ小			トロールスルメ大			トロールスルメ中・小			トロールスルメ小			釣バラスルメイカ			合 計
月日	数量(t)	高値@	安値@	数量(t)	高値@	安値@	数量(t)	高値@	安値@	数量(t)	高値@	安値@	数量(t)	高値@	安値@	数量(t)	高値@	安値@	数量(t)	高値@	安値@	数量(t)
7月1日	休市																					休市
7月2日	休市																					休市
7月3日																						0.00
7月4日																						0.00
7月5日							0.09	650	600													0.09
7月6日																						0.00
7月7日							0.05	1,900	700													0.05
7月8日	休市																					休市
7月9日	休市																					休市
7月10日							0.02	1,250	1,250													0.02
7月11日							0.05	1,000	500													0.05
7月12日							0.12	1,000	500													0.12
7月13日							0.01	1,000	800													0.01
7月14日							0.27	800	300													0.27
7月15日							0.13	800	300													0.13
合 計	0.00	0	0	0.00	0	0	0.74	1,900	300	0.0	0	0	0.0	0	0	0.0	0	0	0.0	0	0	0.74
累 計	0.00	0	0	0.00	1,700		3.12	1,900	200	0.0	0	0	0.0	0	0	0.0	0	0	0.0	0	0	3.12





6月 下期

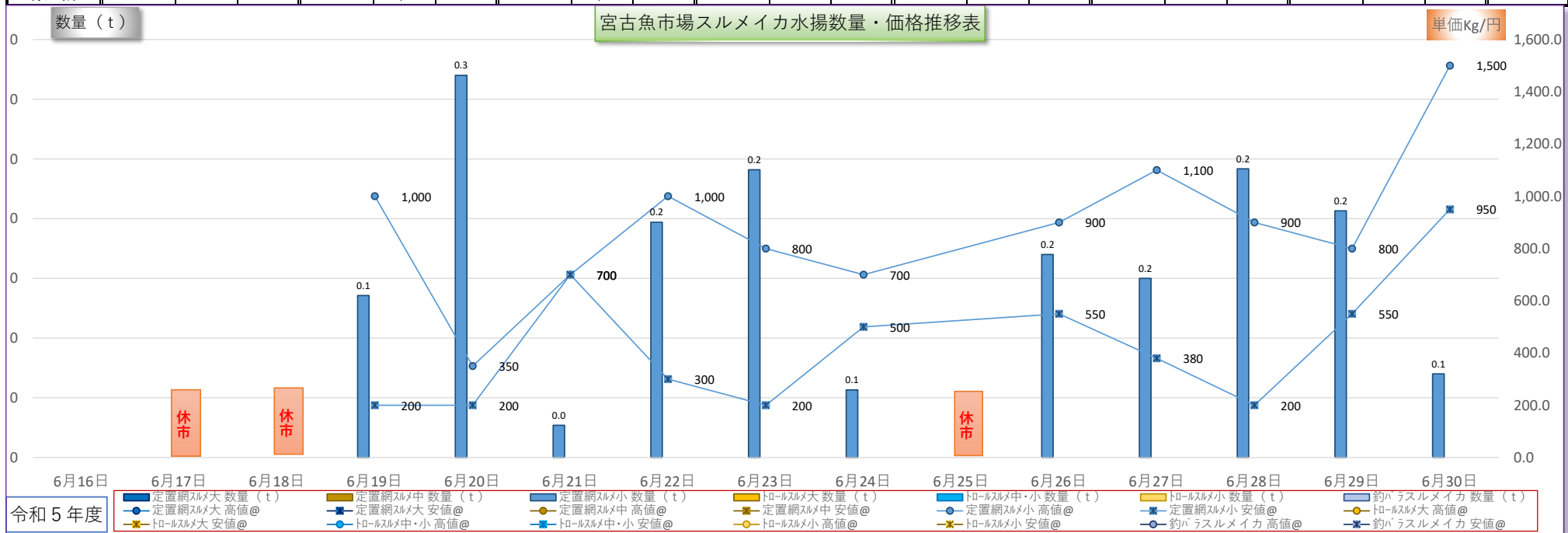
## 宮古魚市場スルメイカ水揚げ数量・価格推移表

令和5年6月16日～6月30日

魚市場データサービス田中LLC

※数量トン(t)

規格	定置網スルメ大			定置網スルメ中			定置網スルメ小			トロールスルメ大			トロールスルメ中・小			トロールスルメ小			釣バラスルメイカ			合 計
月日	数量(t)	高値@	安値@	数量(t)	高値@	安値@	数量(t)	高値@	安値@	数量(t)	高値@	安値@	数量(t)	高値@	安値@	数量(t)	高値@	安値@	数量(t)	高値@	安値@	数量(t)
6月16日																						0.00
6月17日	休市																					休市
6月18日	休市																					休市
6月19日							0.14	1,000	200													0.14
6月20日							0.32	350	200													0.32
6月21日							0.03	700	700													0.03
6月22日							0.20	1,000	300													0.20
6月23日							0.24	800	200													0.24
6月24日							0.06	700	500													0.06
6月25日	休市																					休市
6月26日							0.17	900	550													0.17
6月27日							0.15	1,100	380													0.15
6月28日							0.24	900	200													0.24
6月29日							0.21	800	550													0.21
6月30日							0.07	1,500	950													0.07
合 計	0.00	0	0	0.00	0	0	1.82	1,500	200	0.0	0	0	0.0	0	0	0.0	0	0	0.0	0	0	1.82
累 計	0.00	0	0	0.00	1,700	0	2.37	1,500	200	0.0	0	0	0.0	0	0	0.0	0	0	0.0	0	0	2.38



令和5年度

宮古魚市場スルメイカ水揚げ数量・価格推移表

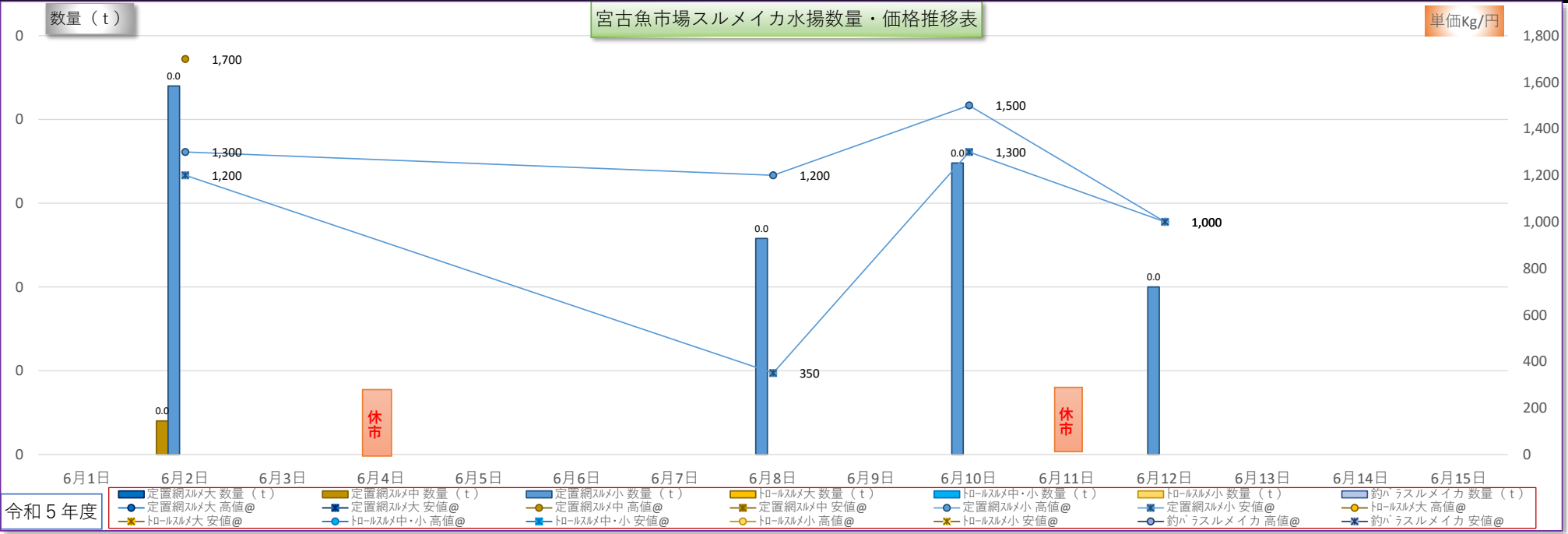
令和5年6月1日～6月15日

6月 上期

※数量トン(t)

魚市場データサービス田中LLC

規格	定置網スルメ大			定置網スルメ中			定置網スルメ小			トロールスルメ大			トロールスルメ中・小			トロールスルメ小			釣バスルメイカ			合 計
月日	数量(t)	高値@	安値@	数量(t)	高値@	安値@	数量(t)	高値@	安値@	数量(t)	高値@	安値@	数量(t)	高値@	安値@	数量(t)	高値@	安値@	数量(t)	高値@	安値@	数量(t)
6月1日																						0.00
6月2日				0.00	1,700		0.02	1,300	1,200													0.02
6月3日																						0.00
6月4日	休市																					休市
6月5日																						0.00
6月6日																						0.00
6月7日																						0.00
6月8日							0.01	1,200	350													0.01
6月9日																						0.00
6月10日							0.02	1,500	1,300													0.02
6月11日	休市																					休市
6月12日							0.01	1,000	1,000													0.01
6月13日																						0.00
6月14日																						0.00
6月15日																						0.00
合 計	0.00	0	0	0.00	1,700	0	0.06	1,500	350	0.0	0	0	0.0	0	0	0.0	0	0	0.0	0	0	0.06
累 計	0.00	0	0	0.00	1,700	0	0.56	1,500	300	0.0	0	0	0.0	0	0	0.0	0	0	0.0	0	0	0.56



5月 下期

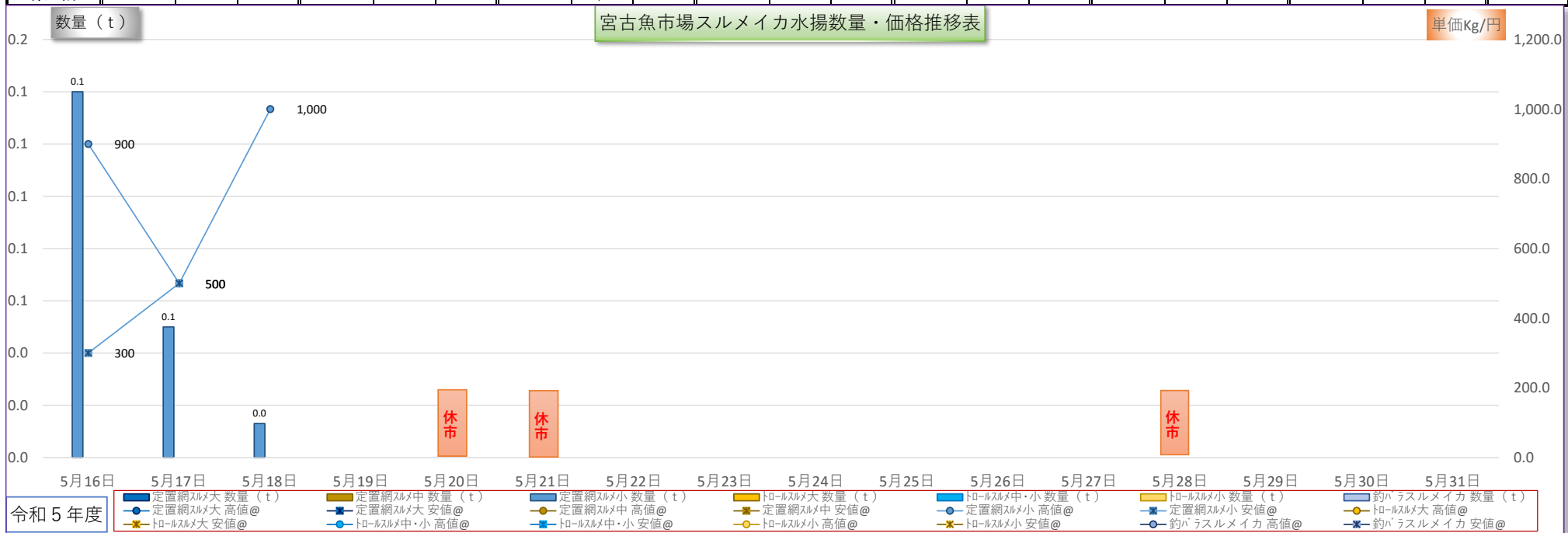
## 宮古魚市場スルメイカ水揚げ数量・価格推移表

令和5年5月16日～5月31日

魚市場データサービス田中LLC

※数量トン(t)

規格	定置網スルメ大			定置網スルメ中			定置網スルメ小			トロールスルメ大			トロールスルメ中・小			トロールスルメ小			釣バラスルメイカ			合 計
月日	数量(t)	高値@	安値@	数量(t)	高値@	安値@	数量(t)	高値@	安値@	数量(t)	高値@	安値@	数量(t)	高値@	安値@	数量(t)	高値@	安値@	数量(t)	高値@	安値@	数量(t)
5月16日							0.14	900	300													0.14
5月17日							0.05	500	500													0.05
5月18日							0.01	1,000														0.01
5月19日																						0.00
5月20日	休市																					休市
5月21日	休市																					休市
5月22日																						0.00
5月23日																						0.00
5月24日																						0.00
5月25日																						0.00
5月26日																						0.00
5月27日																						0.00
5月28日	休市																					休市
5月29日																						0.00
5月30日																						0.00
5月31日																						
合 計	0.00	0	0	0.00	0	0	0.20	1,000	300	0.0	0	0	0.0	0	0	0.0	0	0	0.0	0	0	0.20
累 計	0.00	0	0	0.00	0	0	0.50	1,000	300	0.0	0	0	0.0	0	0	0.0	0	0	0.0	0	0	0.50



令和5年度

宮古魚市場スルメイカ水揚げ数量・価格推移表

令和5年5月1日～5月15日

5月 上期

※数量トン(t)

魚市場データサービス田中LLC

規格	定置網スルメ大			定置網スルメ中			定置網スルメ小			トロールスルメ大			トロールスルメ中・小			トロールスルメ小			釣バラスルメイカ			合 計
月日	数量(t)	高値@	安値@	数量(t)	高値@	安値@	数量(t)	高値@	安値@	数量(t)	高値@	安値@	数量(t)	高値@	安値@	数量(t)	高値@	安値@	数量(t)	高値@	安値@	数量(t)
5月1日																						0.00
5月2日																						0.00
5月3日	休市																					休市
5月4日	休市																					休市
5月5日	休市																					休市
5月6日																						0.00
5月7日	休市																					休市
5月8日							0.08	1,000	1,000													0.08
5月9日																						0.00
5月10日							0.06	800	450													0.06
5月11日							0.06	1,000	960													0.06
5月12日																						0.00
5月13日							0.08	1,000	860													0.08
5月14日	休市																					休市
5月15日							0.01	1,000														0.01
合 計	0.00	0	0	0.00	0	0	0.29	1,000	450	0.0	0	0	0.0	0	0	0.0	0	0	0.0	0	0	0.29
累 計	0.00	0	0	0.00	0	0	0.29	1,000	450	0.0	0	0	0.0	0	0	0.0	0	0	0.0	0	0	0.29

