

令和5年度

宮古魚市場鮮イワシ水揚げ数量・価格推移表

令和6年2月16日～2月29日

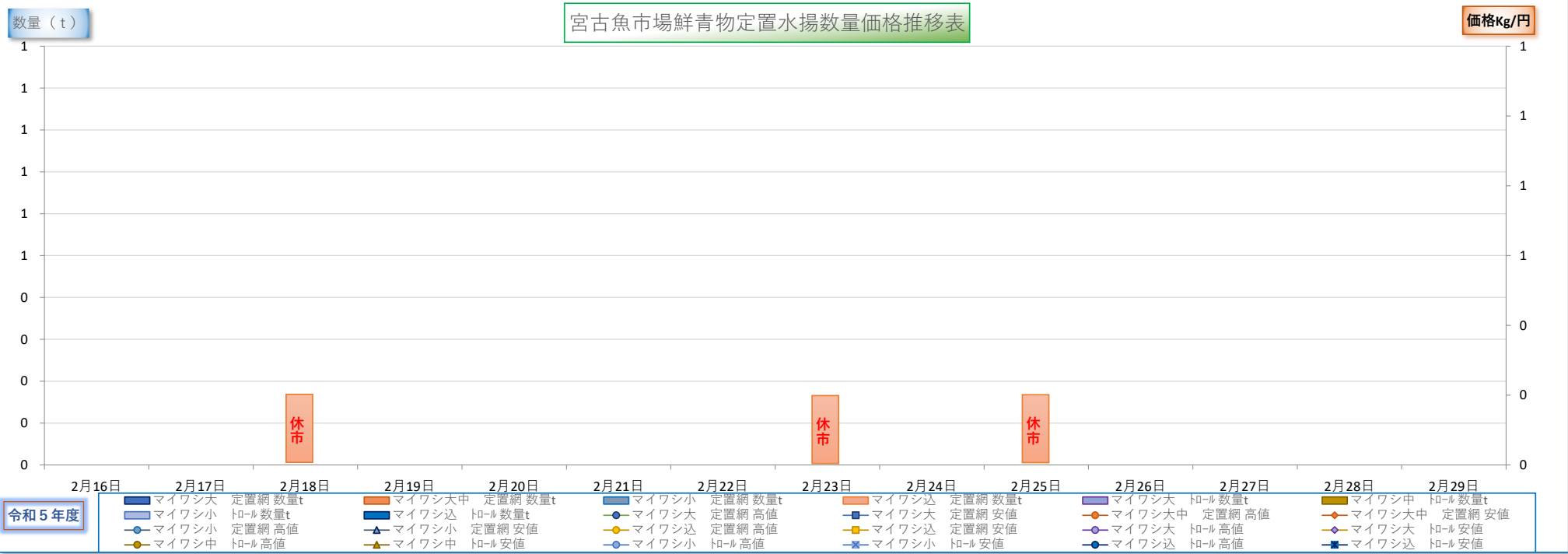
2月 下期

※数量はトン(t)

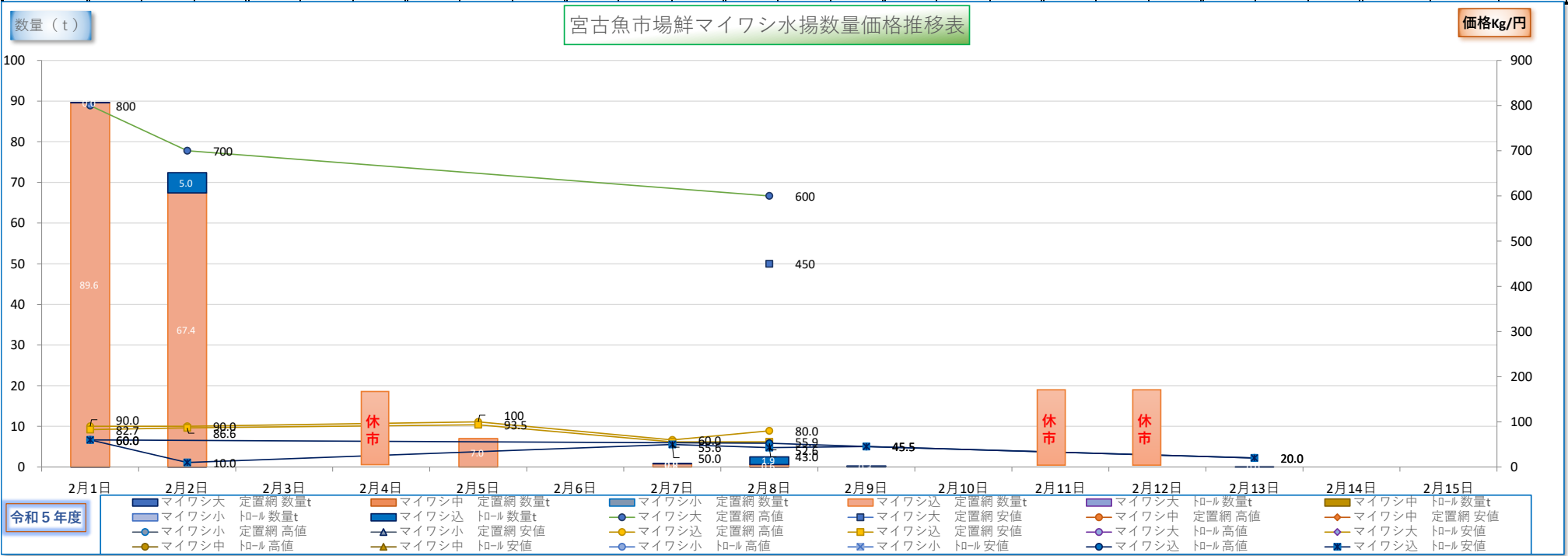
AM 定置網

dt魚市場データサービス田中

規格	マイワシ大 定置網			マイワシ大中 定置網			マイワシ小 定置網			マイワシ込 定置網			マイワシ大 トロール			マイワシ中 トロール			マイワシ小 トロール			マイワシ込 トロール			合計				
月日	数量t	高値	安値	数量t	高値	安値	数量t	高値	安値	数量t	高値	安値	数量t	高値	安値	数量t	高値	安値	数量t	高値	安値	数量t	高値	安値	数量t	単価高値	単価安値		
2月16日																									0.00	0.0	0.0		
2月17日																									0.00	0.0			
2月18日	休市																							休市					
2月19日																									0.00	0.0			
2月20日																									0.00	0.0			
2月21日																									0.00	0.0			
2月22日																									0.00	0.0			
2月23日	休市																							休市					
2月24日																									0.00	0.0			
2月25日	休市																							休市					
2月26日																									0.00	0.0			
2月27日																									0.00	0.0			
2月28日																									0.00	0.0			
2月29日																									0.00	0.0			
合 計	0.00	0.0	0.0	0.00	0.0	0.0	0.00	0.0	0.0	0.0	0.0	0.0	0.0	0.0	0.0	0.0	0.0	0.0	0.0	0.0	0.0	0.0	0.0	0.00	0.0	0.0			
累 計	0.11	1,000	450.0	0.99	1,700	150.0	4.13	500.0	10.0	853.1	210.0	10.0	0.0	0.0	0.0	0.0	0.0	0.0	0.0	0.0	0.0	0.0	0.0	122.09	100.0	10.0	980.38	1,700.0	0.0



規格	マイワシ大 定置網			マイワシ中 定置網			マイワシ小 定置網			マイワシ込 定置網			マイワシ大 トロール			マイワシ中 トロール			マイワシ小 トロール			マイワシ込 トロール			合計		
月日	数量t	高値	安値	数量t	高値	安値	数量t	高値	安値	数量t	高値	安値	数量t	高値	安値	数量t	高値	安値	数量t	高値	安値	数量t	高値	安値	数量t	単価高値	単価安値
2月1日	0.01	800.0								89.60	90.0	82.7										0.002	60.0	60.0	89.61	800.0	60.0
2月2日	0.01	700.0								67.40	90.0	86.6										5.00		10.0	72.41	700.0	10.0
2月3日																									0.00	0.0	
2月4日	休市																								休市		
2月5日										7.0	100.0	93.5													7.00	100.0	93.5
2月6日																									0.00	0.0	
2月7日										0.8	60.0	55.6										0.00		50.0	0.79	60.0	50.0
2月8日	0.04	600.0	450.0							0.6	80.0	55.9										1.90	52.6	43.0	2.51	600.0	43.0
2月9日																						0.27	45.5	45.5	0.27	45.5	45.5
2月10日																									0.00	0.0	
2月11日	休市																								休市		
2月12日	休市																								休市		
2月13日																						0.01	20.0	20.0	0.01	20.0	20.0
2月14日																									0.00	0.0	
2月15日																									0.00	0.0	
合 計	0.06	800.0	450.0	0.0	0	0.0	0.0	0	0.0	165.4	100	55.6	0.0	0	0.0	0.0	0	0.0	0.0	0	0.0	7.2	60	10.0	172.6	800	10.0
累 計	0.11	1,000.0	450.0	1.0	1,700	150.0	4.1	500	10.0	853.1	210	10.0	0.0	0	0.0	0.0	0	0.0	0.0	0	0.0	122.1	100	10.0	980.4	1,700	10.0



令和5年度

宮古魚市場鮮イワシ水揚げ数量・価格推移表

令和6年1月16日～1月31日

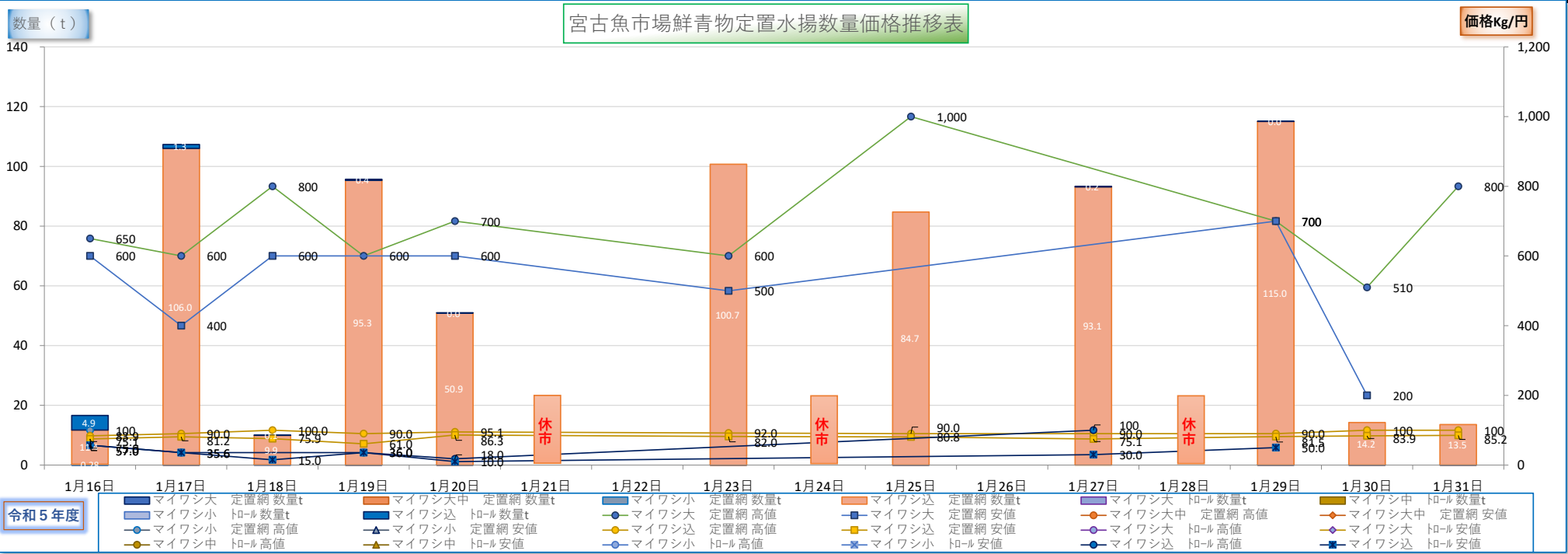
1月 下期

※数量はトン(t)

AM 定置網

dt 魚市場データサービス田中

規格	マイワシ大 定置網			マイワシ大中 定置網			マイワシ小 定置網			マイワシ込 定置網			マイワシ大 トロール			マイワシ中 トロール			マイワシ小 トロール			マイワシ込 トロール			合計		
月日	数量t	高値	安値	数量t	高値	安値	数量t	高値	安値	数量t	高値	安値	数量t	高値	安値	数量t	高値	安値	数量t	高値	安値	数量t	高値	安値	数量t	単価高値	単価安値
1月16日	0.03	650.0	600.0				0.28	100.0	75.0	11.4	83.9	75.1										4.90	57.0	57.0	16.61	650.0	57.0
1月17日	0.02	600.0	400.0							106.0	90.0	81.2										1.30	35.6	35.6	107.32	600.0	35.6
1月18日	0.06	800.0	600.0							9.9	100.0	75.9										0.11		15.0	10.07	800.0	15.0
1月19日	0.01	600.0								95.3	90.0	61.0										0.37	36.0	36.0	95.68	600.0	36.0
1月20日	0.02	700.0	600.0							50.9	95.1	86.3										0.02	18.0	10.0	50.95	700.0	10.0
1月21日	休市																								休市		
1月22日																									0.00	0.0	
1月23日	0.005	600.0	500.0							100.7	92.0	82.0													100.70	600.0	82.0
1月24日	休市																								休市		
1月25日	0.03	1,000								84.7	90.0	80.8													84.73	1,000.0	80.8
1月26日																									0.00	0.0	
1月27日										93.1	90.0	75.1										0.21	100.0	30.0	93.31	100.0	30.0
1月28日	休市																								休市		
1月29日	0.03	700	700.0							115.0	90.0	81.5										0.00		50.0	115.04	700.0	50.0
1月30日	0.05	510	200.0							14.2	100.0	83.9													14.25	510.0	83.9
1月31日	0.05	800.0								13.5	100.0	85.2													13.55	800.0	85.2
合 計	0.32	1,000	200.0	0.00	0.0	0.0	0.28	100.0	75.0	694.7	100.0	61.0	0.0	0.0	0.0	0.0	0.0	0.0	0.0	0.0	0.0	6.91	100.0	10.0	702.21	1,000.0	10.0
累 計	0.81	1,000	200.0	0.99	1,700	150.0	4.41	500.0	10.0	1,984.4	210.0	10.0	0.0	0.0	0.0	0.0	0.0	0.0	0.0	0.0	0.0	143.20	100.0	10.0	2,133.62	1,700.0	10.0



令和6年1月1日～1月15日

dt魚市場データサービス田中

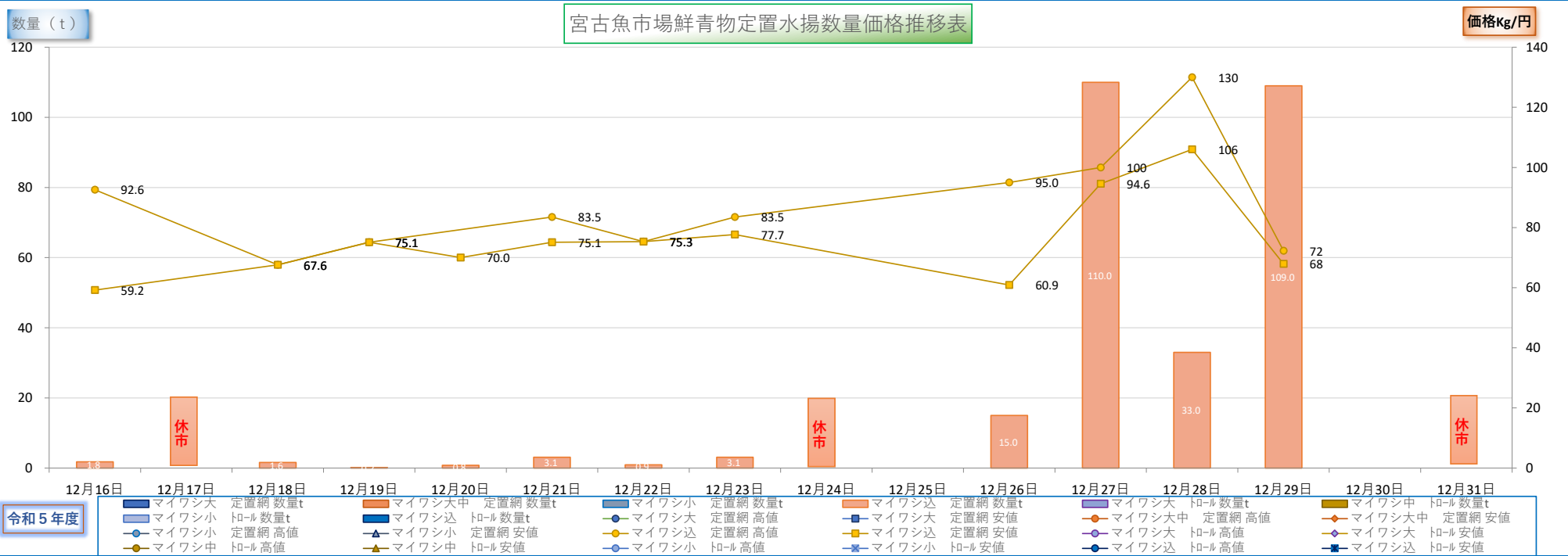
数量 (t) 価格Kg/円

宮古魚市場鮮マイワシ水揚げ数量価格推移表

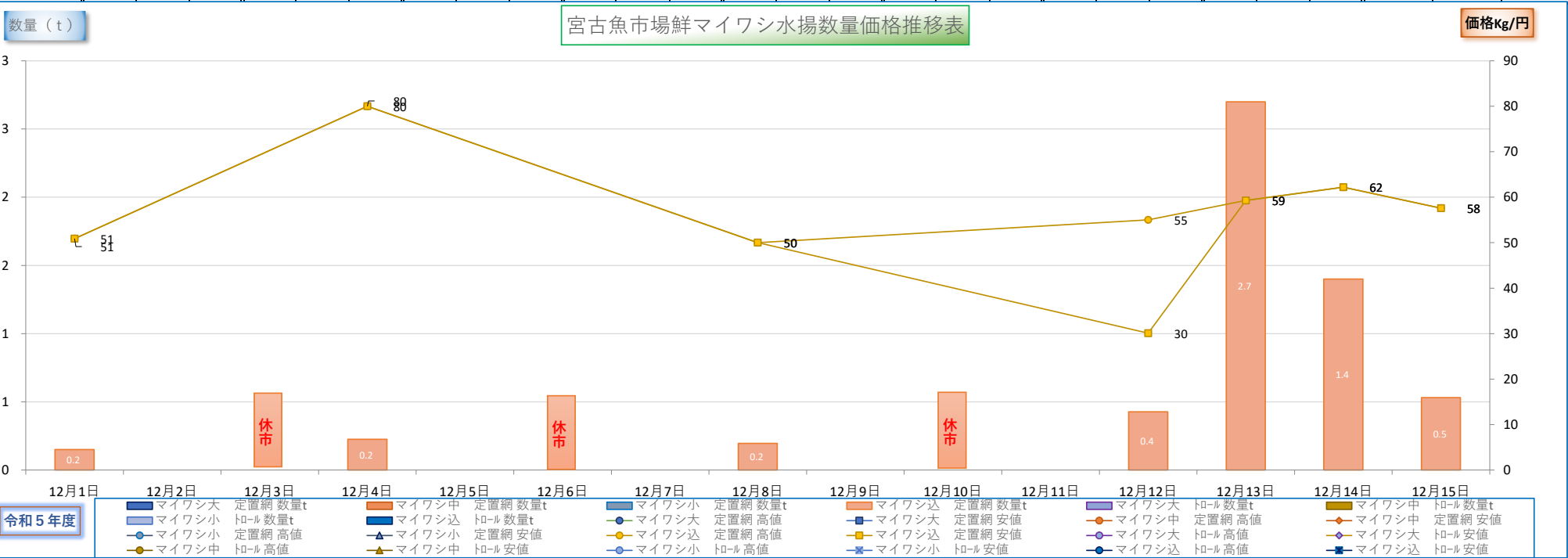
令和5年度

日付	マイワシ大 数量 (t)	マイワシ小 数量 (t)	マイワシ中 数量 (t)	マイワシ大 価格 (kg/¥)	マイワシ小 価格 (kg/¥)	マイワシ中 価格 (kg/¥)
1月1日	32.0	0.0	0.0	0.0	0.0	0.0
1月2日	32.0	0.0	0.0	0.0	0.0	0.0
1月3日	32.0	0.0	0.0	0.0	0.0	0.0
1月4日	0.0	0.0	0.0	0.0	0.0	0.0
1月5日	167.0	18.0	18.0	569	500	90.3
1月6日	85.0	18.0	18.0	0.0	0.0	86.9
1月7日	32.0	0.0	0.0	0.0	0.0	0.0
1月8日	53.6	18.0	18.0	700	0.0	89.9
1月9日	0.0	0.0	0.0	0.0	0.0	90.0
1月10日	47.0	18.0	18.0	600	282	100.0
1月11日	110.0	18.0	18.0	650	600	110.0
1月12日	135.6	18.0	18.0	800	0.0	80.0
1月13日	32.0	0.0	0.0	0.0	0.0	0.0
1月14日	32.0	0.0	0.0	0.0	0.0	0.0
1月15日	106.0	18.0	18.0	0.0	0.0	106.0

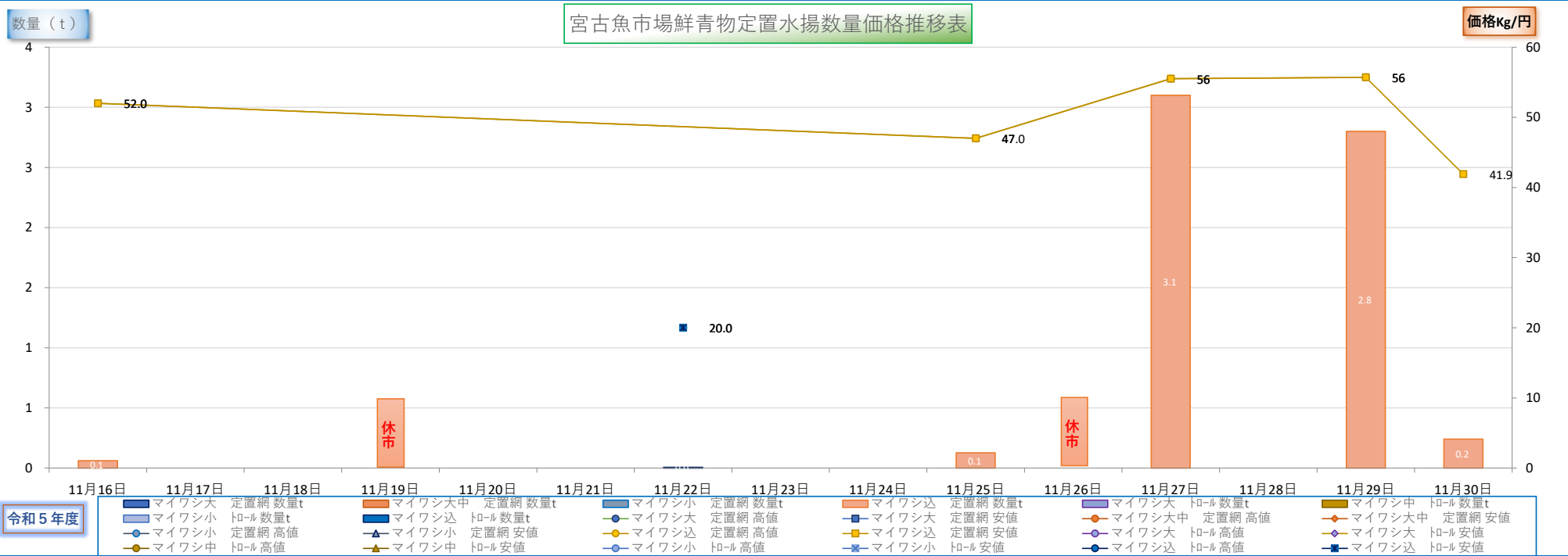
規格	マイワシ大 定置網			マイワシ大中 定置網			マイワシ小 定置網			マイワシ込 定置網			マイワシ大 トロール			マイワシ中 トロール			マイワシ小 トロール			マイワシ込 トロール			合計		
月日	数量t	高値	安値	数量t	高値	安値	数量t	高値	安値	数量t	高値	安値	数量t	高値	安値	数量t	高値	安値	数量t	高値	安値	数量t	高値	安値	数量t	単価高値	単価安値
12月16日										1.80	92.6	59.2													1.80	92.6	59.2
12月17日	休市																								休市		
12月18日										1.60	67.6	67.6													1.60	67.6	67.6
12月19日										0.18	75.1	75.1													0.18	75.1	75.1
12月20日										0.81		70.0													0.81	0.0	70.0
12月21日										3.10	83.5	75.1													3.10	83.5	75.1
12月22日										0.95	75.3	75.3													0.95	75.3	75.3
12月23日										3.10	83.5	77.7													3.10	83.5	77.7
12月24日	休市																								休市		
12月25日																									0.00	0.0	
12月26日										15.00	95.0	60.9													15.00	95.0	60.9
12月27日										110.00	100.0	94.6													110.00	100.0	94.6
12月28日										33.00	130.0	106.0													33.00	130.0	106.0
12月29日										109.00	72.3	67.9													109.00	72.3	67.9
12月30日																									0.00	0.0	
12月31日	休市																								休市		
合 計	0.00	0.0	0.0	0.00	0.0	0.0	0.00	0.0	0.0	278.53	130.0	59.2	0.0	0.0	0.0	0.0	0.0	0.0	0.0	0.0	0.0	0.00	0.0	0.0	278.53	130.0	59.2
累 計	0.05	1,000	500.0	0.99	1,700	150.0	4.13	500.0	10.0	687.70	210.0	10.0	0.0	0.0	0.0	0.0	0.0	0.0	0.0	0.0	0.0	114.91	100.0	20.0	807.78	1,700.0	10.0



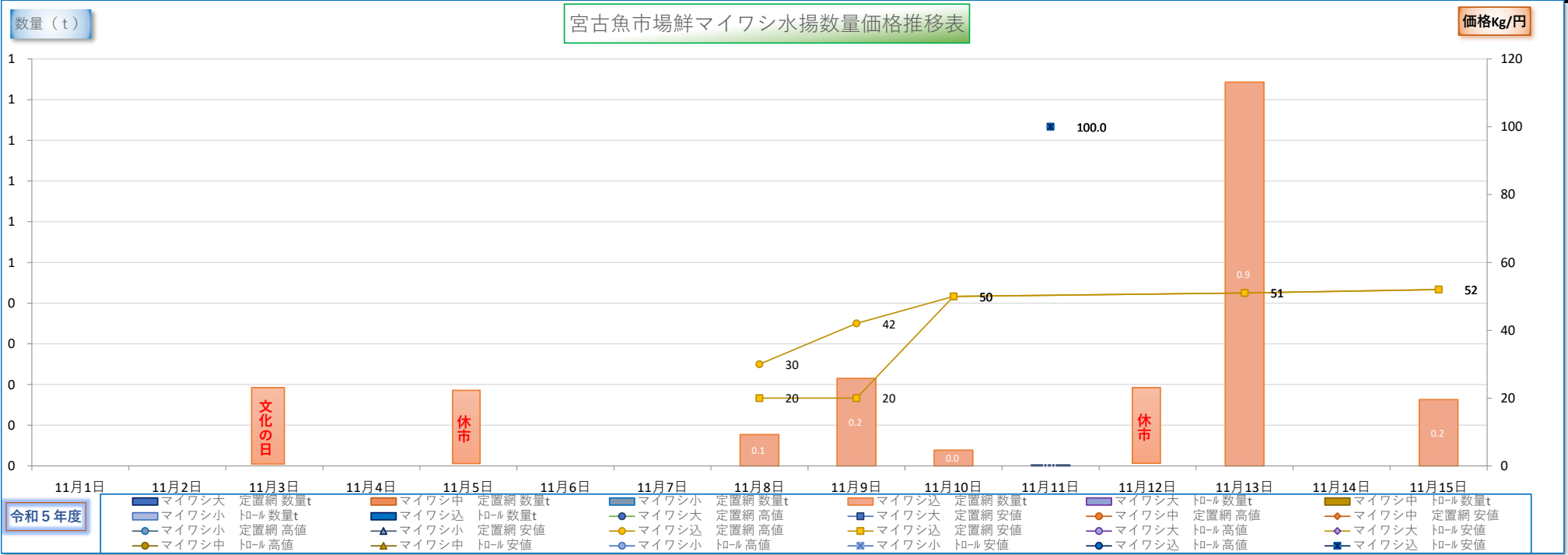
規格	マイワシ大 定置網			マイワシ中 定置網			マイワシ小 定置網			マイワシ込 定置網			マイワシ大 トロール			マイワシ中 トロール			マイワシ小 トロール			マイワシ込 トロール			合計		
月日	数量t	高値	安値	数量t	高値	安値	数量t	高値	安値	数量t	高値	安値	数量t	高値	安値	数量t	高値	安値	数量t	高値	安値	数量t	高値	安値	数量t	単価高値	単価安値
12月1日										0.15	50.9	50.9													0.15	50.9	50.9
12月2日																									0.00	0.0	
12月3日	休市																								休市		
12月4日										0.23	80.0	80.0													0.23	80.0	80.0
12月5日																									0.00	0.0	
12月6日	休市																								休市		
12月7日																									0.00	0.0	
12月8日										0.20	50.0	50.0													0.20	50.0	50.0
12月9日																									0.00	0.0	
12月10日	休市																								休市		
12月11日																									0.00	0.0	
12月12日										0.43	55.0	30.1													0.43	55.0	30.1
12月13日										2.70	59.3	59.3													2.70	59.3	59.3
12月14日										1.40	62.2	62.2													1.40	62.2	62.2
12月15日										0.53	57.6	57.6													0.53	57.6	57.6
合 計	0.0	0	0.0	0.0	0	0.0	0.0	0	0.0	5.6	80	30.1	0.0	0	0.0	0.0	0	0.0	0.0	0	0.0	0.0	0	0.0	5.6	80	30.1
累 計	0.1	1,000	500.0	1.0	1,700	150.0	4.1	500	10.0	409.2	210	10.0	0.0	0	0.0	0.0	0	0.0	0.0	0	0.0	114.9	100	20.0	529.3	1,700	10.0



規格	マイワシ大 定置網			マイワシ大中 定置網			マイワシ小 定置網			マイワシ込 定置網			マイワシ大 トロール			マイワシ中 トロール			マイワシ小 トロール			マイワシ込 トロール			合計		
月日	数量t	高値	安値	数量t	高値	安値	数量t	高値	安値	数量t	高値	安値	数量t	高値	安値	数量t	高値	安値	数量t	高値	安値	数量t	高値	安値	数量t	単価高値	単価安値
11月16日										0.06	52.0	52.0													0.06	52.0	52.0
11月17日																									0.00	0.0	
11月18日																									0.00	0.0	
11月19日	休市																								休市		
11月20日																									0.00	0.0	
11月21日																									0.00	0.0	
11月22日																			0.01	20.0	20.0			0.01	20.0	20.0	
11月23日	勤労感謝の日休市																			勤労感謝の日休市							
11月24日																									0.00	0.0	
11月25日										0.13	47.0	47.0													0.13	47.0	47.0
11月26日	休市																								休市		
11月27日										3.10	55.5	55.5													3.10	55.5	55.5
11月28日																									0.00	0.0	
11月29日										2.80	55.7	55.7													2.80	55.7	55.7
11月30日										0.24		41.9													0.24	0.0	41.9
合 計	0.00	0.0	0.0	0.00	0.0	0.0	0.00	0.0	0.0	6.33	55.7	41.9	0.0	0.0	0.0	0.0	0.0	0.0	0.0	0.0	0.0	0.01	20.0	20.0	6.34	55.7	20.0
累 計	0.05	1,000	500.0	0.99	1,700	150.0	4.13	500.0	10.0	403.54	210.0	10.0	0.0	0.0	0.0	0.0	0.0	0.0	0.0	0.0	0.0	114.91	100.0	20.0	523.62	1,700.0	10.0



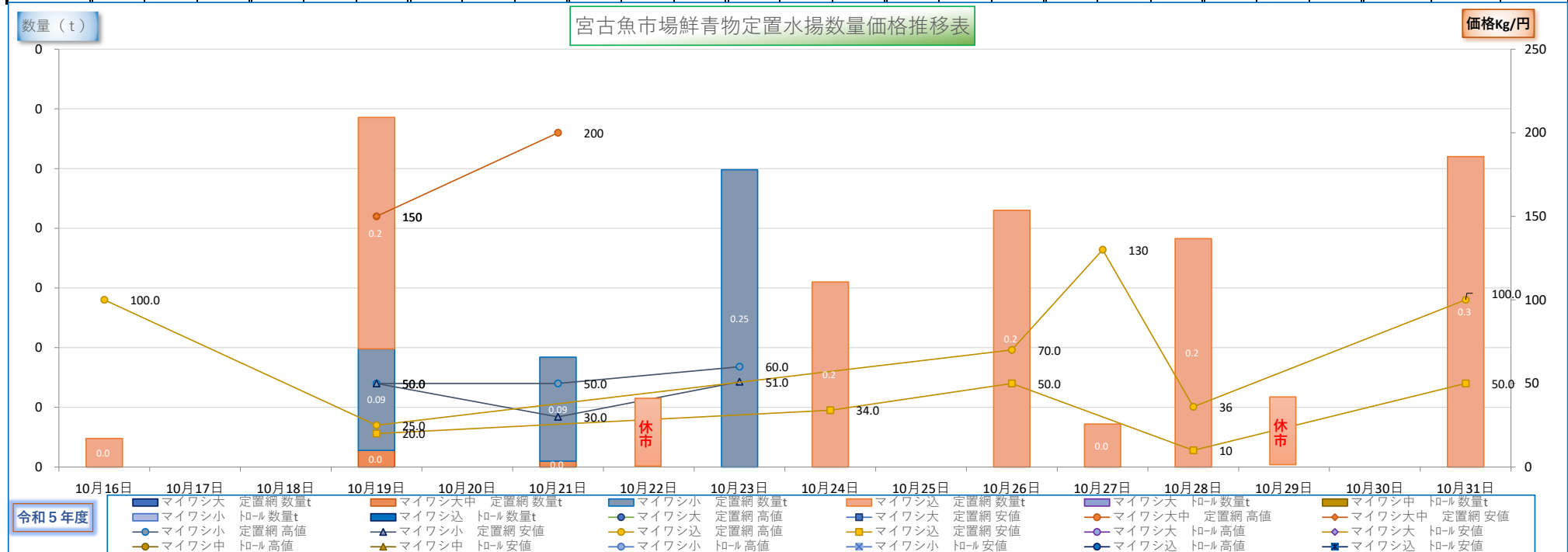
規格	マイワシ大 定置網			マイワシ中 定置網			マイワシ小 定置網			マイワシ込 定置網			マイワシ大 トロール			マイワシ中 トロール			マイワシ小 トロール			マイワシ込 トロール			合計		
月日	数量t	高値	安値	数量t	高値	安値	数量t	高値	安値	数量t	高値	安値	数量t	高値	安値	数量t	高値	安値	数量t	高値	安値	数量t	高値	安値	数量t	単価高値	単価安値
11月1日																									0.00	0.0	
11月2日																									0.00	0.0	
11月3日	休市 文化の日																								休市 文化の日		
11月4日																									0.00	0.0	
11月5日	休市																								休市		
11月6日																									0.00	0.0	
11月7日																									0.00	0.0	
11月8日										0.08	30.0	20.0													0.08	30.0	20.0
11月9日										0.22	42.0	20.0													0.22	42.0	20.0
11月10日										0.04	50.0	50.0													0.04	50.0	50.0
11月11日																						0.00	100.0	100.0	0.00	100.0	100.0
11月12日	休市																								休市		
11月13日										0.94	51.0	51.0													0.94	51.0	51.0
11月14日																									0.00	0.0	
11月15日										0.16	52.0	52.0													0.16	52.0	52.0
合 計	0.0	0	0.0	0.0	0	0.0	0.0	0	0.0	1.4	52	20.0	0.0	0	0.0	0.0	0	0.0	0.0	0	0.0	0.0	100	100.0	1.4	100	20.0
累 計	0.1	1,000	500.0	1.0	1,700	150.0	4.1	500	10.0	397.2	210	10.0	0.0	0	0.0	0.0	0	0.0	0.0	0	0.0	114.9	100	30.0	517.3	1,700	10.0



令和5年10月16日～10月31日

dt魚市場データサービス田中

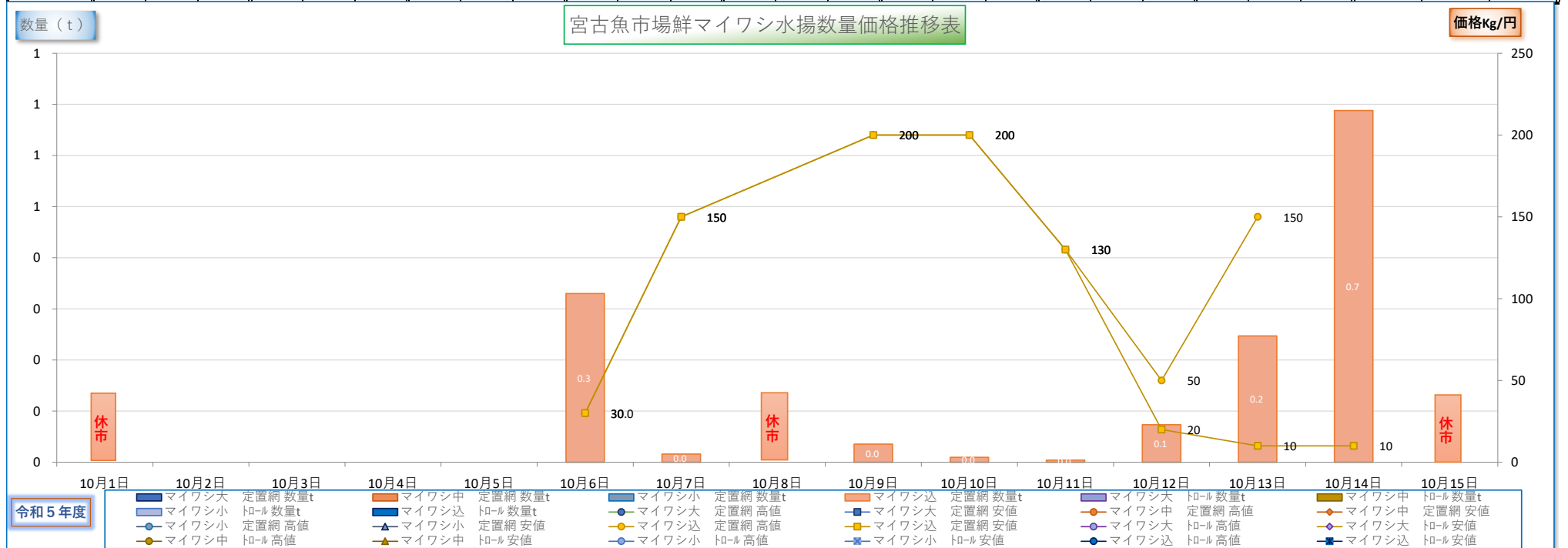
規格	マイワシ大 定置網			マイワシ大中 定置網			マイワシ小 定置網			マイワシ込 定置網			マイワシ大 トロール			マイワシ中 トロール			マイワシ小 トロール			マイワシ込 トロール			合計		
月日	数量t	高値	安値	数量t	高値	安値	数量t	高値	安値	数量t	高値	安値	数量t	高値	安値	数量t	高値	安値	数量t	高値	安値	数量t	高値	安値	数量t	単価高値	単価安値
10月16日										0.02	100.0														0.02	100.0	
10月17日																									0.00	0.0	
10月18日																									0.00	0.0	
10月19日				0.01	150.0	150.0	0.09	50.0	50.0	0.19	25.0	20.0													0.29	150.0	20.0
10月20日																									0.00	0.0	
10月21日				0.01	200.0		0.09	50.0	30.0																0.09	200.0	30.0
10月22日	休市																								休市		
10月23日							0.25	60.0	51.0																0.25	60.0	51.0
10月24日										0.16		34.0													0.16	0.0	34.0
10月25日																									0.00	0.0	
10月26日										0.22	70.0	50.0													0.22	70.0	50.0
10月27日										0.04	130.0														0.04	130.0	
10月28日										0.19	36.0	10.0													0.19	36.0	10.0
10月29日	休市																								休市		
10月30日																									0.00	0.0	
10月31日										0.26	100.0	50.0													0.26	100.0	50.0
合 計	0.00	0	0.0	0.02	200	150.0	0.42	60.0	30.0	1.08	130.0	10.0	0.0	0.0	0.0	0.0	0.0	0.0	0.0	0.0	0.0	0.0	0.0	0.0	1.52	200.0	10.0
累 計	0.05	1,000	500.0	0.99	1,700	150.0	4.13	500.0	10.0	395.77	210.0	10.0	0.0	0.0	0.0	0.0	0.0	0.0	0.0	0.0	0.0	0.0	0.0	0.0	515.85	1,700.0	10.0



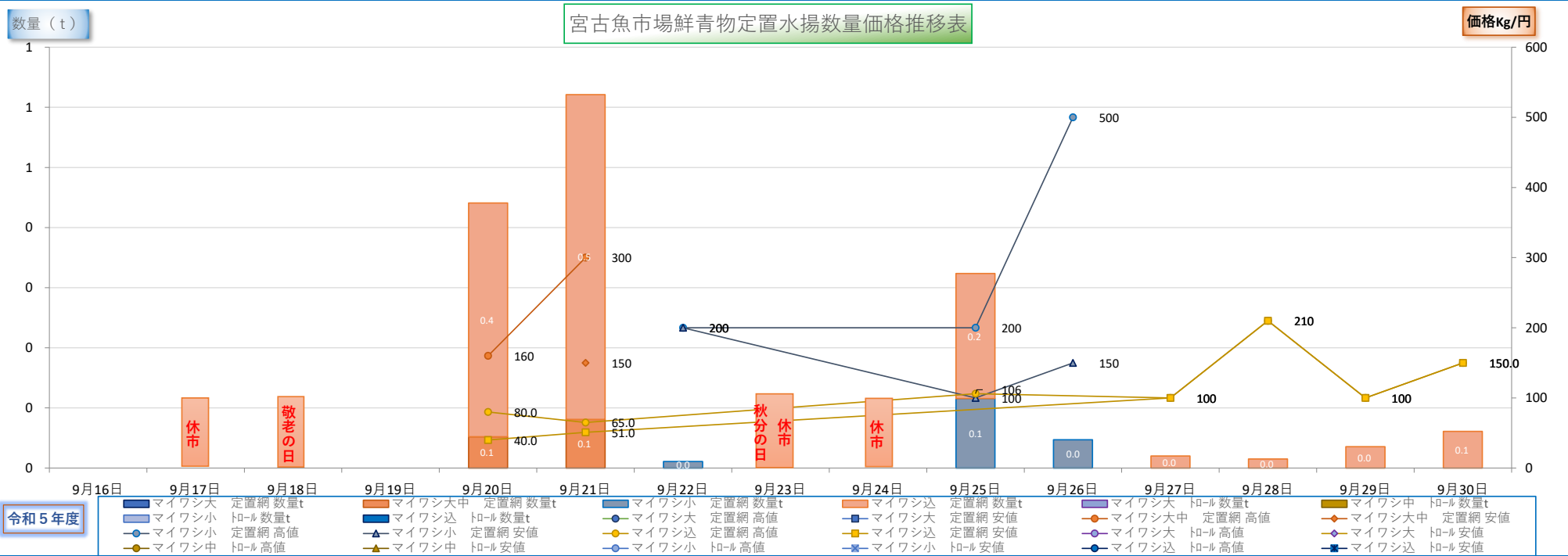
令和5年10月1日～10月15日

dt魚市場データサービス田中

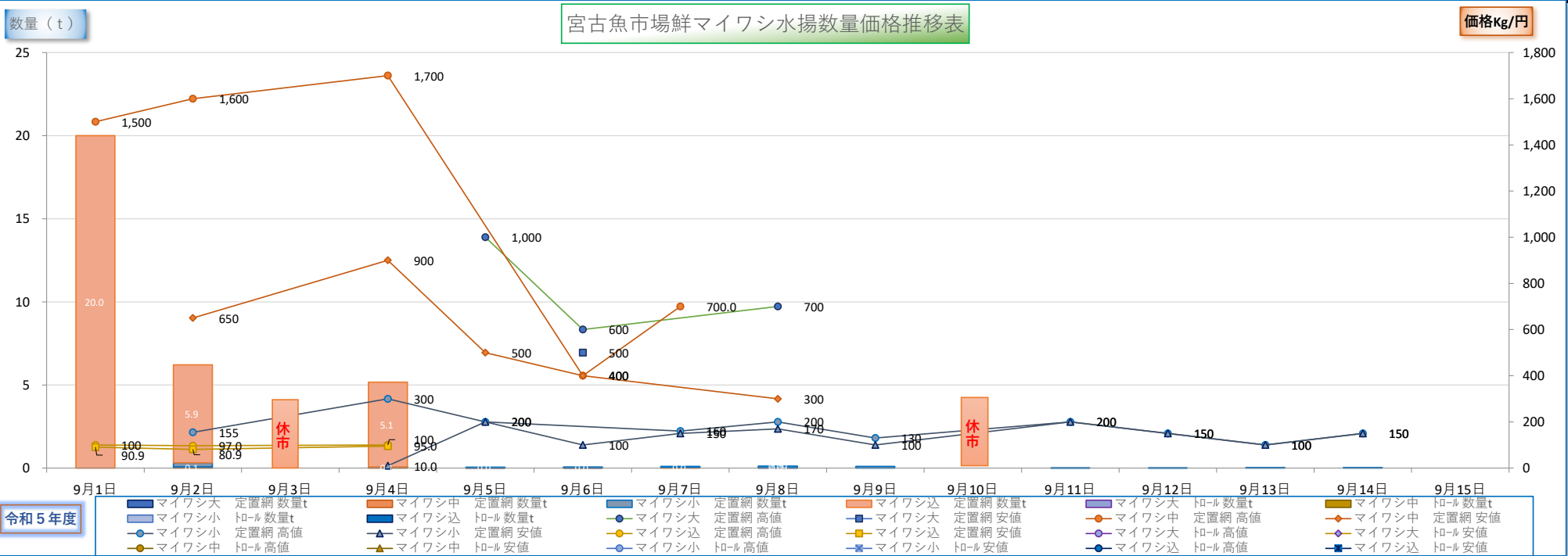
規格	マイワシ大 定置網			マイワシ中 定置網			マイワシ小 定置網			マイワシ込 定置網			マイワシ大 トロール			マイワシ中 トロール			マイワシ小 トロール			マイワシ込 トロール			合計		
月日	数量t	高値	安値	数量t	高値	安値	数量t	高値	安値	数量t	高値	安値	数量t	高値	安値	数量t	高値	安値	数量t	高値	安値	数量t	高値	安値	数量t	単価高値	単価安値
10月1日	休市																								休市		
10月2日																									0.00	0.0	
10月3日																									0.00	0.0	
10月4日																									0.00	0.0	
10月5日																									0.00	0.0	
10月6日										0.33	30.0	30.0													0.33	30.0	30.0
10月7日										0.02	150.0	150.0													0.02	150.0	150.0
10月8日	休市																								休市		
10月9日	スポーツの日									0.04	200.0	200.0													0.04	200.0	200.0
10月10日										0.01	200.0	200.0													0.01	200.0	200.0
10月11日										0.00	130.0	130.0													0.00	130.0	130.0
10月12日										0.07	50.0	20.0													0.07	50.0	20.0
10月13日										0.25	150.0	10.0													0.25	150.0	10.0
10月14日										0.69		10.0													0.69	0.0	10.0
10月15日	休市																								休市		
合 計	0.0	0	0.0	0.0	0	0.0	0.0	0	0.0	1.4	200	10.0	0.0	0	0.0	0.0	0	0.0	0.0	0	0.0	0.0	0	0.0	1.4	200	10.0
累 計	0.1	1,000	500.0	1.0	1,700	150.0	3.7	500	10.0	394.7	210	10.0	0.0	0	0.0	0.0	0	0.0	0.0	0	0.0	114.9	72	30.0	514.3	1,700	10.0



規格	マイワシ大 定置網			マイワシ大中 定置網			マイワシ小 定置網			マイワシ込 定置網			マイワシ大 トロール			マイワシ中 トロール			マイワシ小 トロール			マイワシ込 トロール			合計		
月日	数量t	高値	安値	数量t	高値	安値	数量t	高値	安値	数量t	高値	安値	数量t	高値	安値	数量t	高値	安値	数量t	高値	安値	数量t	高値	安値	数量t	単価高値	単価安値
9月16日																								0.00	0.0		
9月17日	休市																							休市			
9月18日																								0.00	0.0		
9月19日																								0.00	0.0		
9月20日				0.05	160.0					0.39	80.0	40.0												0.44	160.0	40.0	
9月21日				0.08	300.0	150.0				0.54	65.0	51.0												0.62	300.0	51.0	
9月22日							0.0	200.0	200.0															0.01	200.0	200.0	
9月23日	休市																							休市			
9月24日	休市																							休市			
9月25日							0.1	200.0	100.0	0.21	106.0													0.32	200.0	100.0	
9月26日							0.0	500.0	150.0															0.05	500.0	150.0	
9月27日										0.02	100.0	100.0												0.02	100.0	100.0	
9月28日										0.02	210.0	210.0												0.02	210.0	210.0	
9月29日										0.04	100.0	100.0												0.04	100.0	100.0	
9月30日										0.06	150.0	150.0												0.06	150.0	150.0	
合 計	0.0	0.0	0.0	0.13	300	150.0	0.2	500.0	100.0	1.27	210.0	40.0	0.0	0.0	0.0	0.0	0.0	0.0	0.0	0.0	0.0	0.0	0.0	1.58	500.0	40.0	
累 計	0.1	1,000	500.0	0.97	1,700	150.0	3.7	500.0	10.0	393.30	210.0	25.0	0.0	0.0	0.0	0.0	0.0	0.0	0.0	0.0	0.0	114.90	72.0	30.0	512.93	1,700.0	10.0



9月		上期		※数量はトン(t)												AM			定置網											
規格	マイワシ大 定置網			マイワシ中 定置網			マイワシ小 定置網			マイワシ込 定置網			マイワシ大 トロール			マイワシ中 トロール			マイワシ小 トロール			マイワシ込 トロール			合計					
月日	数量t	高値	安値	数量t	高値	安値	数量t	高値	安値	数量t	高値	安値	数量t	高値	安値	数量t	高値	安値	数量t	高値	安値	数量t	高値	安値	数量t	単価高値	単価安値			
9月1日					1,500					20.00	100.0	90.9													20.00	1,500.0	90.9			
9月2日				0.07	1,600	650.0	0.25	155.0		5.90	97.0	80.9													6.22	1,600.0	80.9			
9月3日	休市																								休市					
9月4日				0.05	1,700	900.0	0.02	300.0	10.0	5.10	100.0	95.0													5.17	1,700.0	10.0			
9月5日	0.02	1,000		0.02		500.0	0.02	200.0	200.0																0.05	1,000.0	200.0			
9月6日	0.02	600	500.0	0.02	400.0	400.0	0.01		100.0																0.06	600.0	100.0			
9月7日				0.02	700.0		0.08	160.0	150.0																0.10	700.0	150.0			
9月8日	0.02	700		0.01		300.0	0.09	200.0	170.0																0.12	700.0	170.0			
9月9日							0.10	130.0	100.0																0.10	130.0	100.0			
9月10日	休市																								休市					
9月11日							0.00	200.0	200.0																0.00	200.0	200.0			
9月12日							0.00	150.0	150.0																0.00	150.0	150.0			
9月13日							0.03	100.0	100.0																0.03	100.0	100.0			
9月14日							0.03	150.0	150.0																0.03	150.0	150.0			
9月15日																									0.00	0.0				
合 計	0.1	1,000	500.0	0.20	1,700	300.0	0.64	300.0	10.0	31.00	100.0	80.9	0.0	0.0	0.0	0.0	0.0	0.0	0.0	0.0	0.0	0.00	0.0	0.0	31.89	1,700.0	10.0			
累 計	0.1	1,000	500.0	0.83	1,700	230.0	3.54	300.0	10.0	392.03	200.0	25.0	0.0	0.0	0.0	0.0	0.0	0.0	0.0	0.0	0.0	114.90	72.0	30.0	511.35	1,700.0	10.0			



令和5年8月16日～8月31日

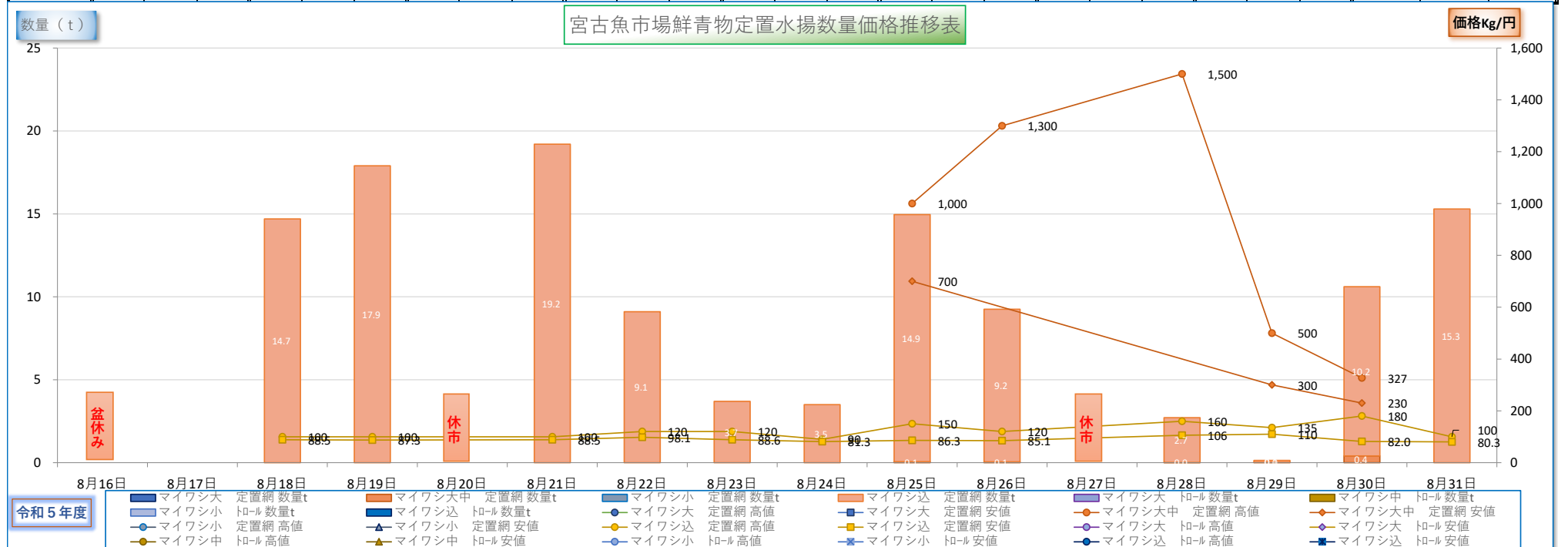
8月 下期

※数量はトン(t)

AM 定置網

dt魚市場データサービス田中

規格 月日	マイワシ大 定置網			マイワシ大中 定置網			マイワシ小 定置網			マイワシ込 定置網			マイワシ大 トロール			マイワシ中 トロール			マイワシ小 トロール			マイワシ込 トロール			合計		
	数量t	高値	安値	数量t	高値	安値	数量t	高値	安値	数量t	高値	安値	数量t	高値	安値	数量t	高値	安値	数量t	高値	安値	数量t	高値	安値	数量t	単価高値	単価安値
8月16日	盆休み																								盆休み		
8月17日																									0.00	0.0	
8月18日										14.70	100.0	88.5													14.70	100.0	88.5
8月19日										17.90	100.0	87.3													17.90	100.0	87.3
8月20日	休市																								休市		
8月21日										19.20	100.0	88.5													19.20	100.0	88.5
8月22日										9.10	120.0	98.1													9.10	120.0	98.1
8月23日										3.70	120.0	88.6													3.70	120.0	88.6
8月24日										3.50	90.0	81.3													3.50	90.0	81.3
8月25日				0.06	1,000	700.0				14.90	150.0	86.3													14.96	1,000.0	86.3
8月26日				0.05	1,300					9.20	120.0	85.1													9.25	1,300.0	85.1
8月27日	休市																								休市		
8月28日				0.01	1,500					2.70	160.0	106.0													2.71	1,500.0	106.0
8月29日				0.02	500.0	300.0				0.11	135.0	110.0													0.14	500.0	110.0
8月30日				0.41	327.0	230.0				10.20	180.0	82.0													10.61	327.0	82.0
8月31日										15.30	100.0	80.3													15.30	100.0	80.3
合 計	0.0	0.0	0.0	0.56	1,500	230.0	0.0	0.0	0.0	120.51	180.0	80.3	0.0	0.0	0.0	0.0	0.0	0.0	0.00	0.0	0.0	0.00	0.0	0.0	121.08	1,500.0	81.3
累 計	0.0	0.0		0.64	1,500	230.0	2.9	160.0	20.0	361.03	200.0	25.0	0.0	0.0	0.0	0.0	0.0	0.0	114.90	72.0	30.0	479.46	1,500.0		20.0		



令和5年8月1日～8月15日

AM 定置網

[illegible]

7月 下期

宮古魚市場鮮イワシ水揚げ数量・価格推移表

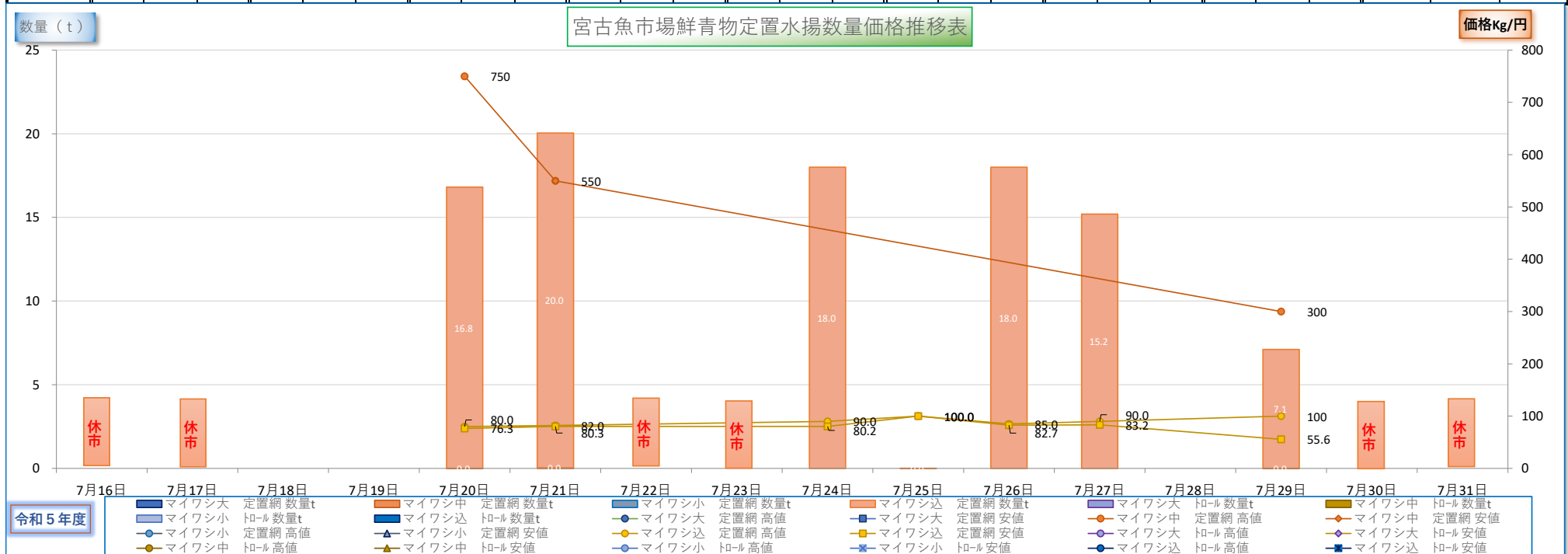
令和5年7月16日～7月31日

dt魚市場データサービス田中

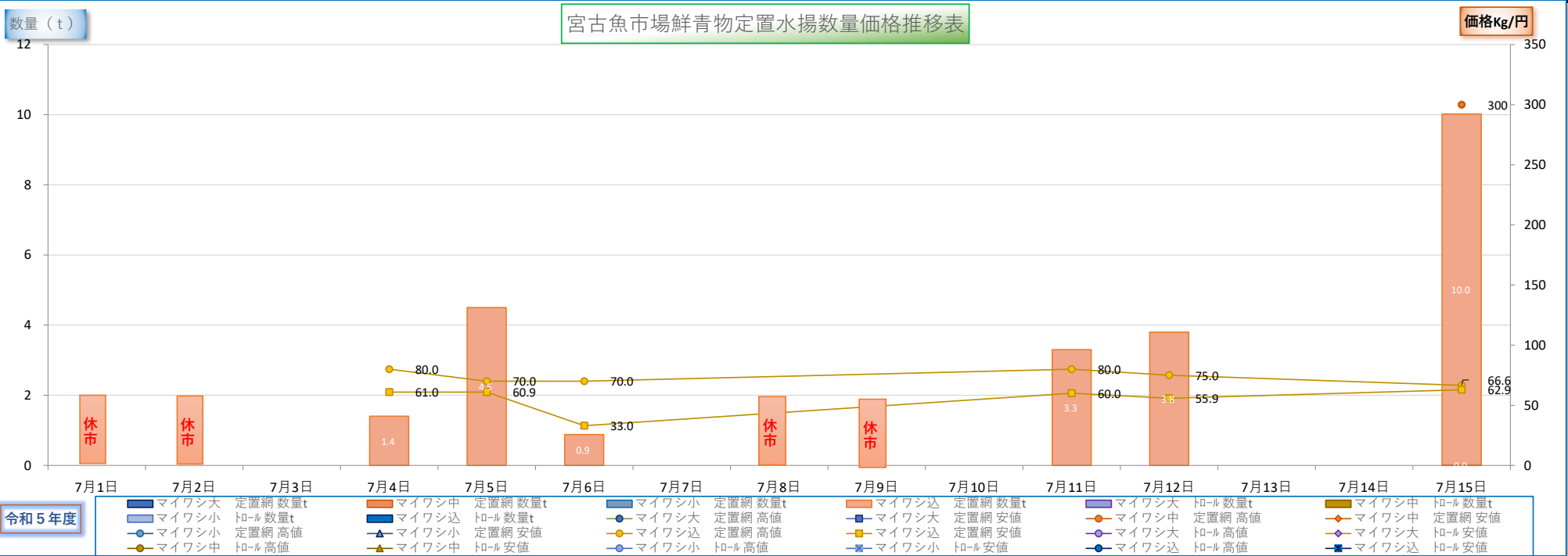
※数量はトン(t)

AM 定置網

規格	マイワシ大 定置網			マイワシ中 定置網			マイワシ小 定置網			マイワシ込 定置網			マイワシ大 トロール			マイワシ中 トロール			マイワシ小 トロール			マイワシ込 トロール			合計		
月日	数量t	高値	安値	数量t	高値	安値	数量t	高値	安値	数量t	高値	安値	数量t	高値	安値	数量t	高値	安値	数量t	高値	安値	数量t	高値	安値	数量t	単価高値	単価安値
7月16日	休市																								休市		
7月17日	休市																								休市		
7月18日																									0.00	0.0	
7月19日																									0.00	0.0	
7月20日					0.01	750.0				16.80	80.0	76.3													16.81	750.0	76.3
7月21日					0.04	550.0	550.0			20.00	82.0	80.3													20.04	550.0	80.3
7月22日	休市																								休市		
7月23日	休市																								休市		
7月24日										18.00	90.0	80.2													18.00	90.0	80.2
7月25日										0.01	100.0	100.0													0.01	100.0	100.0
7月26日										18.00	85.0	82.7													18.00	85.0	82.7
7月27日										15.20	90.0	83.2													15.20	90.0	83.2
7月28日																									0.00	0.0	
7月29日					0.01	300.0				7.10	100.0	55.6													7.11	300.0	55.6
7月30日	休市																								休市		
7月31日	休市																								休市		
合 計	0.0	0.0	0.0	0.05	750.0	550.0	0.0	0.0	0.0	95.11	100.0	55.6	0.0	0.0	0.0	0.0	0.0	0.0	0.0	0.0	0.0	0.00	0.0	0.0	95.17	750.0	55.6
累 計	0.0	0.0	0.0	0.07	750.0	300.0	2.9	160.0	20.0	129.91	150.0	25.0	0.0	0.0	0.0	0.0	0.0	0.0	0.0	0.0	0.0	114.90	72.0	30.0	247.78	750.0	20.0



7月		上期		※数量はトン(t)												AM			定置網								
規格	マイワシ大 定置網			マイワシ中 定置網			マイワシ小 定置網			マイワシ込 定置網			マイワシ大 トロール			マイワシ中 トロール			マイワシ小 トロール			マイワシ込 トロール			合計		
月日	数量t	高値	安値	数量t	高値	安値	数量t	高値	安値	数量t	高値	安値	数量t	高値	安値	数量t	高値	安値	数量t	高値	安値	数量t	高値	安値	数量t	単価高値	単価安値
7月1日	休市																								休市		
7月2日	休市																								休市		
7月3日																									0.00	0.0	
7月4日										1.40	80.0	61.0													1.40	80.0	61.0
7月5日										4.50	70.0	60.9													4.50	70.0	60.9
7月6日										0.88	70.0	33.0													0.88	70.0	33.0
7月7日																									0.00	0.0	
7月8日	休市																								休市		
7月9日	休市																								休市		
7月10日																									0.00	0.0	
7月11日										3.30	80.0	60.0													3.30	80.0	60.0
7月12日										3.80	75.0	55.9													3.80	75.0	55.9
7月13日																									0.00	0.0	
7月14日																									0.00	0.0	
7月15日				0.02	300.0	300.0				10.00	66.6	62.9													10.02	300.0	300.0
合 計	0.0	0.0	0.0	0.02	300.0	300.0	0.0	0.0	0.0	23.88	80.0	33.0	0.0	0.0	0.0	0.0	0.0	0.0	0.0	0.0	0.0	0.00	0.0	0.0	23.90	300.0	33.0
累 計	0.0	0.0	0.0	0.02	300.0	300.0	2.9	160.0	20.0	34.80	150.0	25.0	0.0	0.0	0.0	0.0	0.0	0.0	0.0	0.0	0.0	114.90	72.0	30.0	152.62	300.0	20.0



令和5年6月1日～6月15日

AM 定置網

宮古魚市場鮮青物定置水揚げ数量価格推移表

日付	数量 (t)	価格 (kg/¥)
6月1日	21.2	55.0
6月2日	16.0	67.9
6月3日	0.1	33.0
6月4日	休市	
6月5日	0.5	45.0
6月6日	0.4	36.9
6月7日	0.0	
6月8日	2.8	61.9
6月9日	0.0	
6月10日	0.0	
6月11日	休市	
6月12日	6.0	57.5
6月13日	3.3	60.9
6月14日	0.4	50.9
6月15日	0.0	

令和5年度

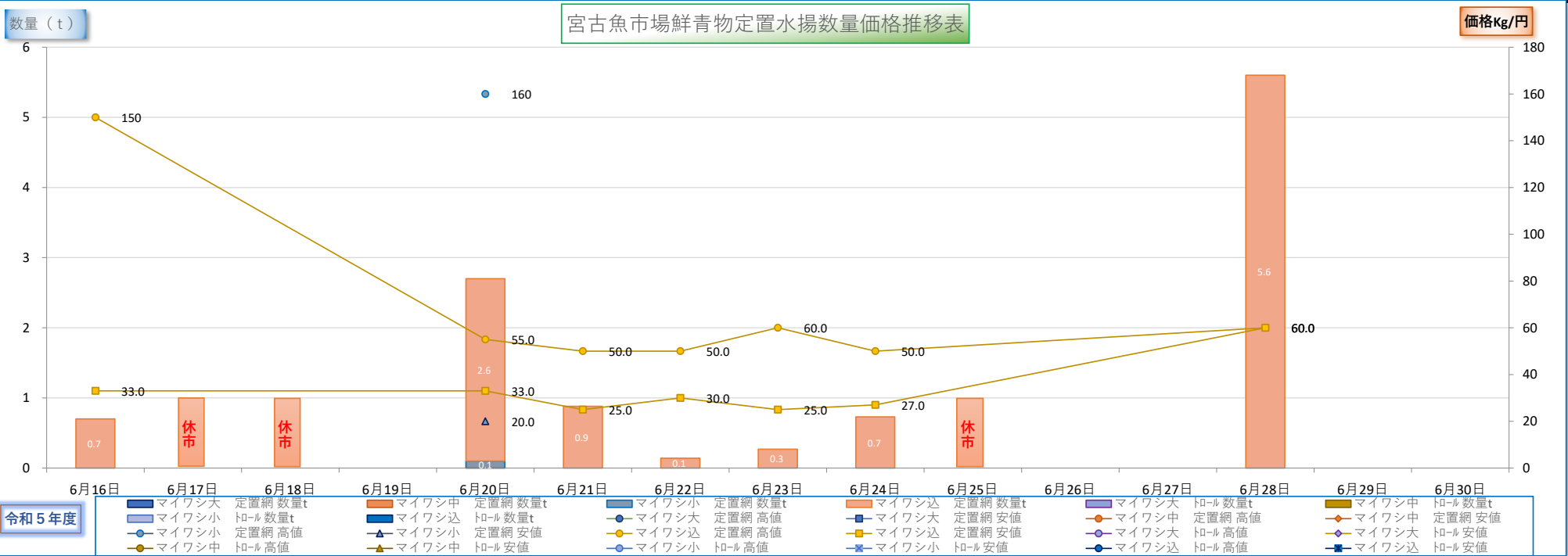
6月 下期

※数量はトン(t)

AM 定置網

dt魚市場データサービス田中

規格	マイワシ大 定置網			マイワシ中 定置網			マイワシ小 定置網			マイワシ込 定置網			マイワシ大 トロール			マイワシ中 トロール			マイワシ小 トロール			マイワシ込 トロール			合計		
月日	数量t	高値	安値	数量t	高値	安値	数量t	高値	安値	数量t	高値	安値	数量t	高値	安値	数量t	高値	安値	数量t	高値	安値	数量t	高値	安値	数量t	単価高値	単価安値
6月16日										0.70	150.0	33.0													0.70	150.0	33.0
6月17日	休市																								休市		
6月18日	休市																								休市		
6月19日																									0.00	0.0	
6月20日							0.1	160.0	20.0	2.60	55.0	33.0													2.70	160.0	20.0
6月21日										0.88	50.0	25.0													0.88	50.0	25.0
6月22日										0.14	50.0	30.0													0.14	50.0	30.0
6月23日										0.27	60.0	25.0													0.27	60.0	25.0
6月24日										0.73	50.0	27.0													0.73	50.0	27.0
6月25日	休市																								休市		
6月26日																									0.00	0.0	
6月27日																									0.00	0.0	
6月28日										5.60	60.0	60.0													5.60	60.0	60.0
6月29日																									0.00	0.0	
6月30日																									0.00	0.0	
合 計	0.0	0.0	0.0	0.00	0.0	0.0	0.1	160.0	20.0	10.92	150.0	25.0	0.0	0.0	0.0	0.0	0.0	0.0	0.0	0.0	0.0	0.00	0.0	0.0	11.02	160.0	20.0
累 計	0.0	0.0	0.0	0.00	0.0		2.9	160.0	20.0	10.92	150.0	25.0	0.0	0.0	0.0	0.0	0.0	0.0	0.0	0.0	0.0	114.90	72.0	30.0	128.72	160.0	20.0



令和5年5月16日～5月31日

dt魚市場データサービス田中

数量 (t)

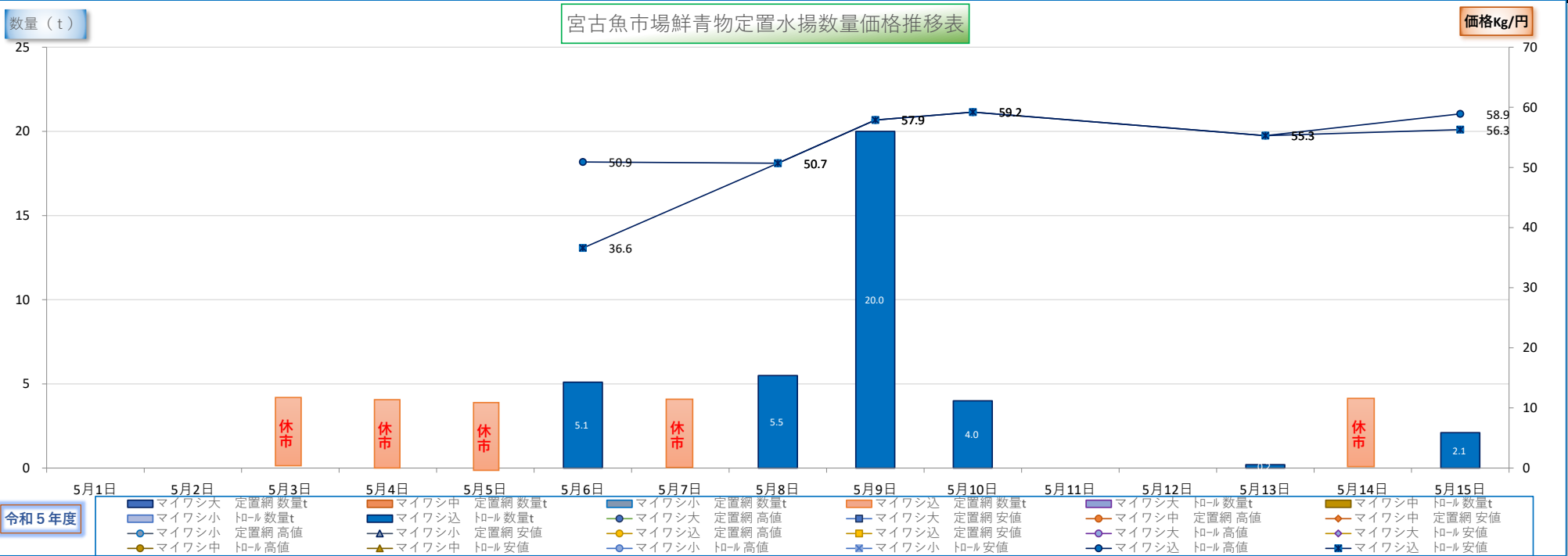
宮古魚市場鮮青物定置水揚げ数量価格推移表

価格kg/円

日付	マイワシ大 数量t	マイワシ小 数量t	マイワシ中 数量t	マイワシ小 数量t	マイワシ大 定置網 高値	マイワシ小 定置網 高値	マイワシ中 定置網 高値	マイワシ小 定置網 高値
5月16日	2.5				61.8			
5月17日	3.6				66.0			
5月18日	0.5				55.0			
5月19日			休市					
5月20日			休市					
5月21日								
5月22日	9.0				64.2			
5月23日	0.7				54.8			
5月24日	0.4				52.9			
5月25日					60.0			
5月26日	2.7				51.5			
5月27日	3.7				56.9			
5月28日			休市					
5月29日	0.7				58.0			
5月30日	5.3				72.0			
5月31日	1.0				58.0			

令和5年度

5月		上期		※数量はトン(t)												AM			定置網											
規格	マイワシ大 定置網			マイワシ中 定置網			マイワシ小 定置網			マイワシ込 定置網			マイワシ大 トロール			マイワシ中 トロール			マイワシ小 トロール			マイワシ込 トロール			合計					
月日	数量t	高値	安値	数量t	高値	安値	数量t	高値	安値	数量t	高値	安値	数量t	高値	安値	数量t	高値	安値	数量t	高値	安値	数量t	高値	安値	数量t	単価高値	単価安値			
5月1日																									0.00	0.0				
5月2日																									0.00	0.0				
5月3日	休市																								休市					
5月4日	休市																								休市					
5月5日	休市																								休市					
5月6日																						5.10	50.9	36.6	5.10	50.9	36.6			
5月7日	休市																								休市					
5月8日																						5.50	50.7	50.7	5.50	50.7	50.7			
5月9日																						20.00	57.9	57.9	20.00	57.9	57.9			
5月10日																						4.00	59.2	59.2	4.00	59.2	59.2			
5月11日																									0.00	0.0				
5月12日																									0.00	0.0				
5月13日																						0.20	55.3	55.3	0.20	55.3	55.3			
5月14日	休市																								休市					
5月15日																						2.10	58.9	56.3	2.10	58.9	56.3			
合 計	0.0	0.0	0.0	0.00	0.0	0.0	0.0	0.0	0.0	0.00	0.0	0.0	0.0	0.0	0.0	0.0	0.0	0.0	0.0	0.0	0.0	36.90	59.2	36.6	36.90	59.2	36.6			
累 計	0.0	0.0	0.0	0.00	0.0	0.0	0.0	0.0	0.0	0.00	0.0	0.0	0.0	0.0	0.0	0.0	0.0	0.0	0.0	0.0	0.0	36.90	59.2	36.6	36.90	59.2	36.6			

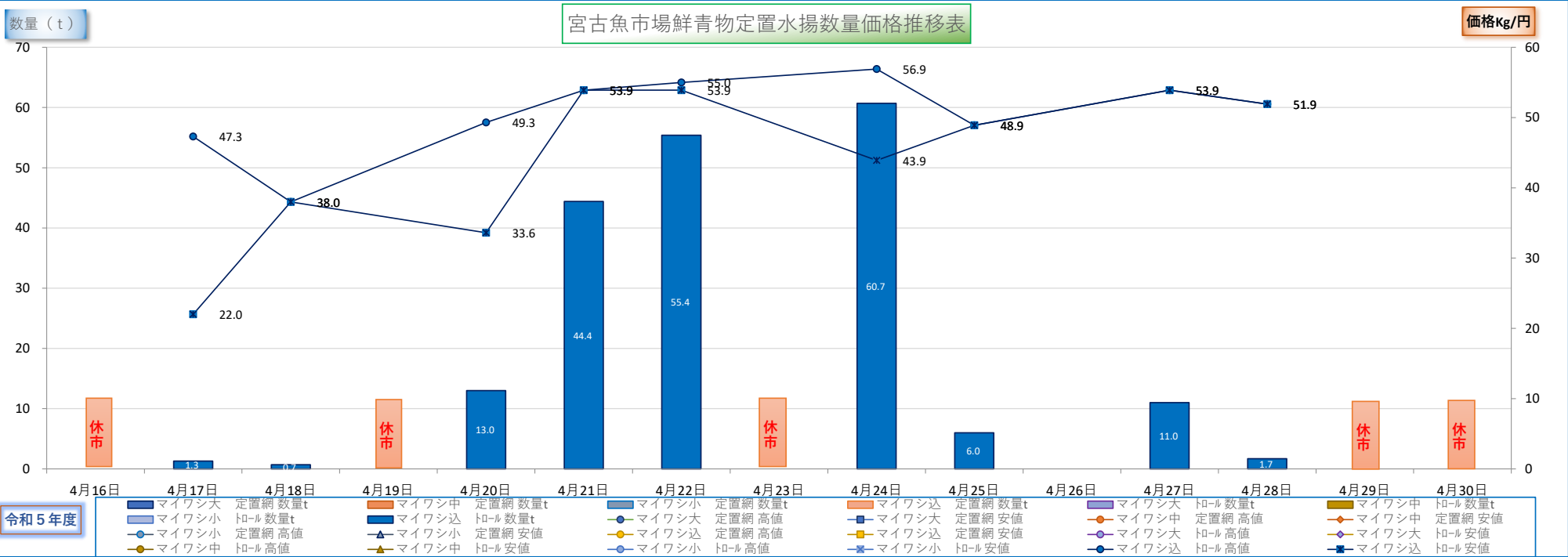


令和5年度

宮古魚市場鮮イワシ水揚げ数量・価格推移表

令和5年4月16日～4月30日

4月 下期		※数量はトン(t)												AM 定置網			dt 魚市場データサービス田中										
規格	マイワシ大 定置網			マイワシ中 定置網			マイワシ小 定置網			マイワシ込 定置網			マイワシ大 トロール			マイワシ中 トロール			マイワシ小 トロール			マイワシ込 トロール			合計		
月日	数量t	高値	安値	数量t	高値	安値	数量t	高値	安値	数量t	高値	安値	数量t	高値	安値	数量t	高値	安値	数量t	高値	安値	数量t	高値	安値	数量t	単価高値	単価安値
4月16日	休市																								休市		
4月17日																			1.30	47.3	22.0	1.30	47.3	22.0			
4月18日																			0.70	38.0	38.0	0.70	38.0	38.0			
4月19日	休市																								休市		
4月20日																			13.00	49.3	33.6	13.00	49.3	33.6			
4月21日																			44.40	53.9	53.9	44.40	53.9	53.9			
4月22日																			55.40	55.0	53.9	55.40	55.0	53.9			
4月23日	休市																								休市		
4月24日																			60.70	56.9	43.9	60.70	56.9	43.9			
4月25日																			6.00	48.9	48.9	6.00	48.9	48.9			
4月26日																						0.00	0.0				
4月27日																			11.00	53.9	53.9	11.00	53.9	53.9			
4月28日																			1.70	51.9	51.9	1.70	51.9	51.9			
4月29日	休市																								休市	0.0	0.0
4月30日	休市																								休市		
合 計	0.0	0.0	0.0	0.00	0.0	0.0	0.0	0.0	0.0	0.00	0.0	0.0	0.0	0.0	0.0	0.0	0.0	0.0	194.20	56.9	22.0	194.20	56.9	22.0	194.20	56.9	0.0
累 計	0.0	0.0	0.0	0.00	0.0	0.0	0.0	0.0	0.0	0.00	0.0	0.0	0.0	0.0	0.0	0.0	0.0	0.0	241.30	56.9	22.0	241.30	56.9	22.0	241.30	56.9	0.0



令和5年度

宮古魚市場鮮イワシ水揚げ数量・価格推移表

令和5年4月1日～4月15日

4月 上期

※数量はトン(t)

AM 定置網

規格	マイワシ大 定置網			マイワシ中 定置網			マイワシ小 定置網			マイワシ込 定置網			マイワシ大 トロール			マイワシ中 トロール			マイワシ小 トロール			マイワシ込 トロール			合計			
月日	数量t	高値	安値	数量t	高値	安値	数量t	高値	安値	数量t	高値	安値	数量t	高値	安値	数量t	高値	安値	数量t	高値	安値	数量t	高値	安値	数量t	単価高値	単価安値	
4月1日																									0.00	0.0		
4月2日	休市																								休市			
4月3日																									0.00	0.0		
4月4日																									0.00	0.0		
4月5日																									0.00	0.0		
4月6日																									0.00	0.0		
4月7日																									0.00	0.0		
4月8日																									0.00	0.0		
4月9日	休市																								休市			
4月10日																									0.00	0.0		
4月11日																									0.00	0.0		
4月12日	休市																								休市			
4月13日																						5.50	30.3	28.3	5.50	30.3	28.3	
4月14日																						22.60	40.3	40.3	22.60	40.3	40.3	
4月15日																						19.00	45.6	45.6	19.00	45.6	45.6	
合 計	0.0	0.0	0.0	0.00	0.0	0.0	0.0	0.0	0.0	0.00	0.0	0.0	0.0	0.0	0.0	0.0	0.0	0.0	0.0	0.0	0.0	47.10	45.6	28.3	47.10	45.6	28.3	
累 計	0.0	0.0	0.0	0.00	0.0	0.0	0.0	0.0	0.0	0.00	0.0	0.0	0.0	0.0	0.0	0.0	0.0	0.0	0.0	0.0	0.0	47.10	45.6	28.3	47.10	45.6	28.3	

数量 (t)

宮古魚市場鮮青物定置水揚げ数量価格推移表

価格Kg/円

