

令和5年度

宮古魚市場バラ吉次水揚げ数量・価格推移表

令和6年3月16日～3月31日

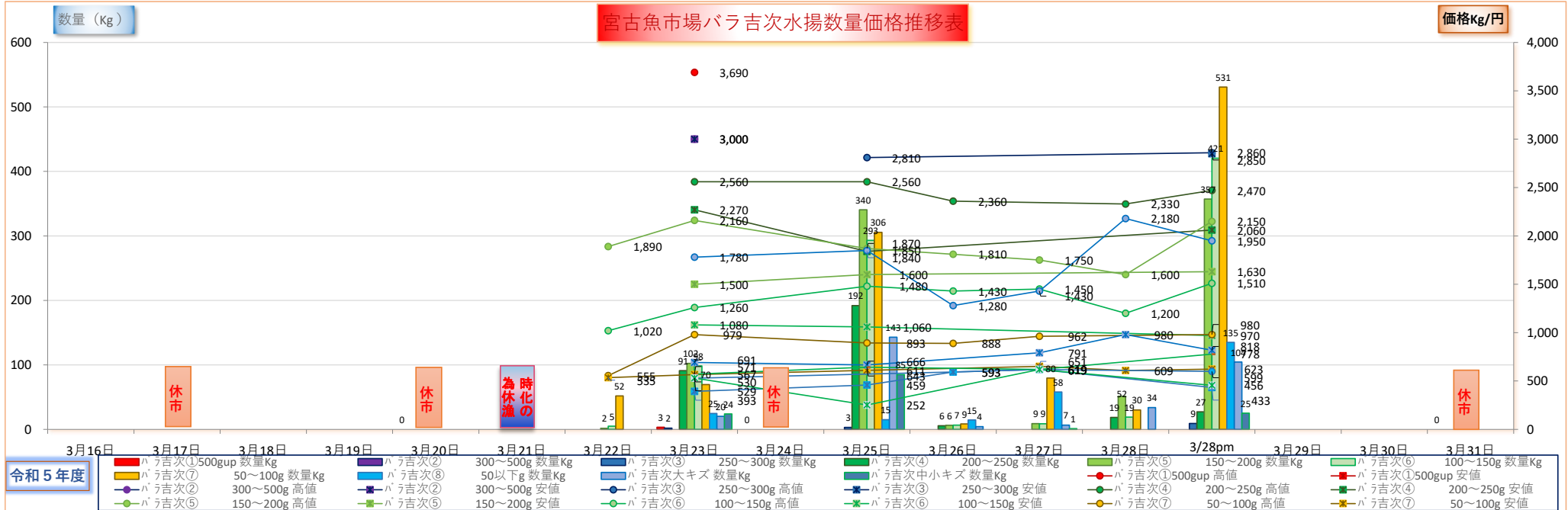
3月 下期

※数量はKg

単価はKg値大相場

dt魚市場データサービス田中

規格	ﾊﾞﾗ吉次①500gup			ﾊﾞﾗ吉次② ～500g 300			ﾊﾞﾗ吉次③ ～300g 250			ﾊﾞﾗ吉次④ ～250g 200			ﾊﾞﾗ吉次⑤ ～200g 150			ﾊﾞﾗ吉次⑥ 100～150g			ﾊﾞﾗ吉次⑦ 50～100g			ﾊﾞﾗ吉次⑧ 50以下g			ﾊﾞﾗ吉次大キズ			ﾊﾞﾗ吉次中小キズ			合計		
	数量Kg	高値	安値	数量Kg	高値	安値	数量Kg	高値	安値	数量Kg	高値	安値	数量Kg	高値	安値	数量Kg	高値	安値	数量Kg	高値	安値	数量Kg	高値	安値	数量Kg	高値	安値	数量Kg	高値	安値	数量Kg	単価高値	単価安値
3月16日																															0.0	0.0	
3月17日	休市																														休市		
3月18日																															0.0	0.0	
3月19日																															0.0	0.0	
3月20日	休市																														休市		
3月21日	時化の為休漁																														時化の為休漁		
3月22日													1.6	1,890		5.0	1,020		52.0	555.0	535.0										58.6	1,890.0	535.0
3月23日	3.2	3,690		2.0	3,000	3,000				91.0	2,560	2,270	102.4	2,160	1,500	98.3	1,260	1,080	69.5	979.0	567.0	24.7	529.0	393.0	20.3	1,780	691.0	24.0	571.0	530.0	435.4	3,690.0	393.0
3月24日	休市																														休市		
3月25日							3.0	2,810		192.0	2,560	1,840	340.4	1,870	1,600	293.1	1,480	1,060	305.6	893.0	611.0	15.0		459.0	143.0	1,850	666.0	85.0	643.0	252.0	1,377.1	2,810.0	252.0
3月26日										5.7	2,360		6.3	1,810		6.7	1,430		8.5	888.0		14.5	593.0	593.0	4.3	1,280				46.0	2,360.0	593.0	
3月27日													9.0	1,750		8.7	1,450		79.5	962.0	651.0	58.0	619.0	619.0	6.5	1,430	791.0	1.2	619.0	619.0	162.9	1,750.0	619.0
3月28日										18.5	2,330		51.5	1,600		19.0	1,200		30.0		609.0				33.7	2,180	980.0			152.7	2,330.0	609.0	
3/28pm							9.1	2,860	2,850	27.2	2,470	2,060	357.1	2,150	1,630	420.5	1,510	970	530.8	980.0	623.0	134.9	599.0	433.0	104.4	1,950	818.0	25.1	778.0	456.0	1,609.1	2,860.0	433.0
3月29日																															0.0	0.0	
3月30日																															0.0	0.0	
3月31日	休市																														休市		
合 計	3.2	3,690	0	2.0	3,000	3,000	12.1	2,860	2,850	334.4	2,560	1,840	868.3	2,160	1,500	851.3	1,510	970	1,075.9	980	535	247.1	619	393	312.2	2,180	666	135.3	778	252	3,841.8	3,690.0	252.0
累 計	67.5	4,300	3,440	327.8	5,000	2,910	630.1	3,210	2,420	3,513.7	2,620	1,780	14,152.4	2,160	1,280	24,339.8	1,660	700	25,548.7	1,200	186	9,721.5	619	20	3,593.6	2,420	500	2,323.5	845	3	84,218.6	5,000.0	3.0

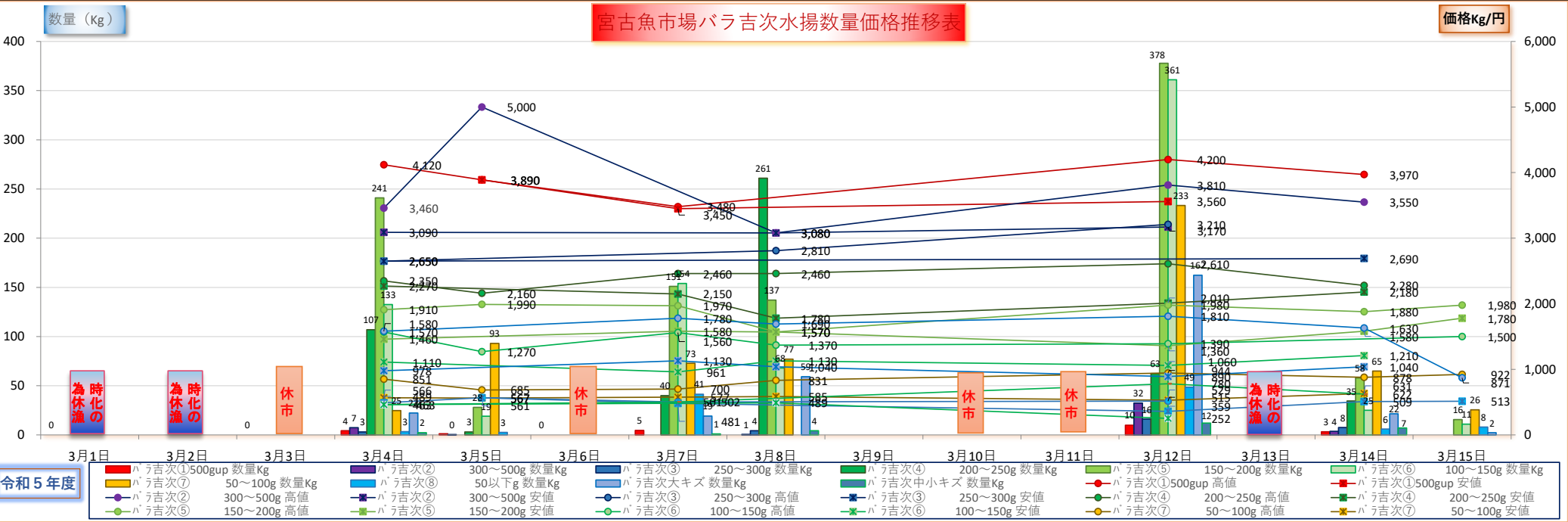


3月 上期

※数量はKg 単価はKg値大相場

dt魚市場データサービス田中

規格	バラ吉次①500gup			バラ吉次②300～500g			バラ吉次③250～300g			バラ吉次④200～250g			バラ吉次⑤150～200g			バラ吉次⑥100～150g			バラ吉次⑦50～100g			バラ吉次⑧50以下g			バラ吉次大キズ			バラ吉次中小キズ			合計		
月日	数量Kg	高値	安値	数量Kg	高値	安値	数量Kg	高値	安値	数量Kg	高値	安値	数量Kg	高値	安値	数量Kg	高値	安値	数量Kg	高値	安値	数量Kg	高値	安値	数量Kg	高値	安値	数量Kg	高値	安値	数量Kg	単価高値	単価安値
3月1日	時化の為休漁																														時化の為休漁		
3月2日	時化の為休漁																														時化の為休漁		
3月3日	休市																														休市		
3月4日	4.3	4,120		7.3	3,460	3,090	3.0	2,650	2,650	107.0	2,350	2,270	241.0	1,910	1,460	132.5	1,570	1,110	24.8	851	566.0	3.4		489.0	22.3	1,580	978.0	2.3	463.0	463.0	547.9	4,120.0	463.0
3月5日	1.2	3,890	3,890	0.4	5,000					3.0	2,160		28.0	1,990		19.0	1,270		93.0	685.0	561.0	2.5	567.0	567.0							147.1	5,000.0	561.0
3月6日	休市																														休市		
3月7日	4.6	3,480	3,450							39.9	2,460	2,150	151.0	1,970	1,580	154.0	1,560	961.0	72.8	700.0	577.0	41.4	502.0	481.0	19.2	1,780	1,130	1.0	501.0		483.9	3,480.0	481.0
3月8日				0.6	3,080	3,080	4.3	2,810		261.0	2,460	1,780	137.0	1,570	1,570	68.0	1,370	1,130	77.0	831.0	585.0				59.2	1,690	1,040	4.2		489.0	611.3	3,080.0	489.0
3月9日																															0.0	0.0	
3月10日	休市																														休市		
3月11日	休市																														休市		
3月12日	9.9	4,200	3,560	32.3	3,810	3,170	16.0	3,210		62.5	2,610	2,010	377.8	1,980	1,360	361.0	1,390	1,060	233.3	944.0	529.0	48.5	515.0	359.0	162.4	1,810	890.0	12.1	780.0	252.0	1,315.8	4,200.0	252.0
3月13日	時化の為休漁																														時化の為休漁		
3月14日	3	3,970		3.6	3,550		7.5	2,690		34.5	2,280	2,180	58.0	1,880	1,580	25.0		1,210	65.0	878.0	631.0	6.0		509.0	21.5	1,630	1,040.0	7.0	622.0		231.3	3,970.0	509.0
3月15日													15.6	1,980	1,780	11.0	1,500		25.5	922.0		8.0		513.0	2.2	871					62.3	1,980.0	513.0
合計	23.2	4,200	3,450	44.2	5,000	3,080	30.8	3,210	2,650	507.9	2,610	1,780	1,008.4	1,990	1,360	770.5	1,570	961	591.4	944	529	109.8	567	359	286.8	1,810	890	26.6	780	252	3,399.6	5,000	252
累計	64.3	4,300	3,440	325.8	5,000	2,910	618.0	3,210	2,420	3,179.3	2,620	1,780	13,284.1	2,150	1,280	23,488.5	1,660	700	24,472.8	1,200	186	9,474.4	567	20	3,281.4	2,420	500	2,188.2	845	3	80,376.8	5,000	3



令和5年度

宮古魚市場バラ吉次水揚げ数量・価格推移表

令和6年2月16日～2月29日

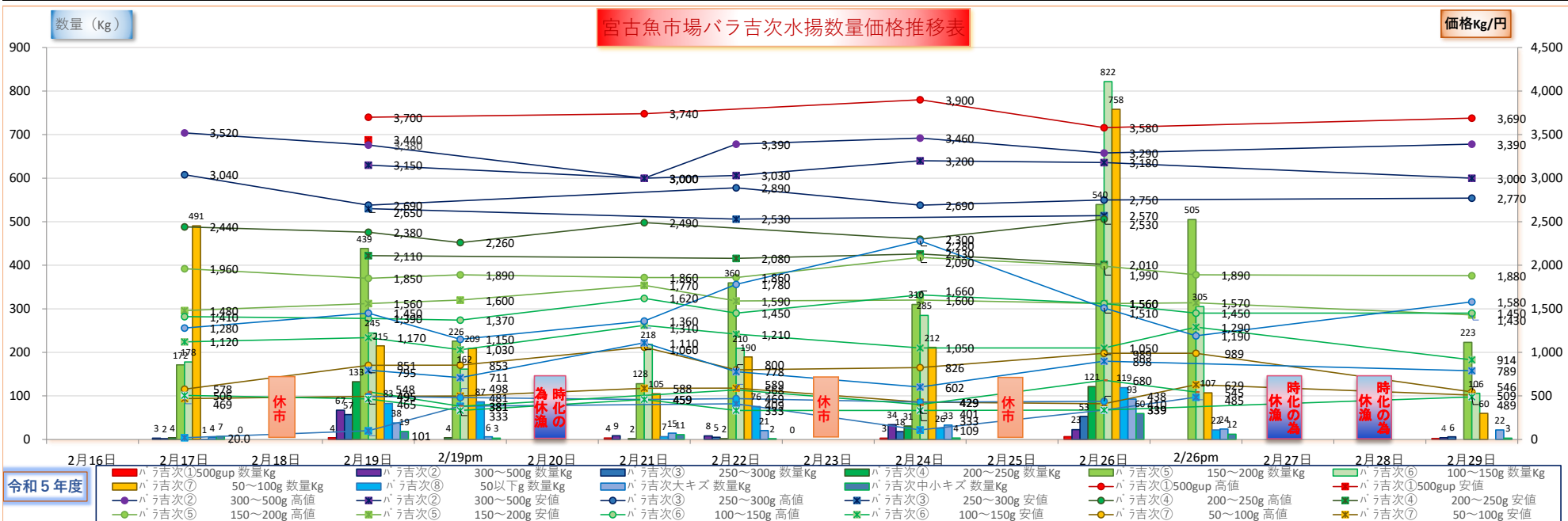
2月 下期

※数量はKg

単価はKg値大相場

dt魚市場データサービス田中

規格	バラ吉次①500gup			バラ吉次② ～500g			バラ吉次③ ～300g			バラ吉次④ ～250g			バラ吉次⑤ ～200g			バラ吉次⑥ 100～150g			バラ吉次⑦ 50～100g			バラ吉次⑧ 50以下g			バラ吉次大キズ			バラ吉次中小キズ			合計		
月日	数量Kg	高値	安値	数量Kg	高値	安値	数量Kg	高値	安値	数量Kg	高値	安値	数量Kg	高値	安値	数量Kg	高値	安値	数量Kg	高値	安値	数量Kg	高値	安値	数量Kg	高値	安値	数量Kg	高値	安値	数量Kg	単価高値	単価安値
2月16日																														0.0	0.0		
2月17日				3.0	3,520		2.0	3,040		4.0	2,440		171.5	1,960	1,480	178.0	1,410	1,120	490.5	578.0	469.0	0.6		20.0	4.3	1,280		7.0		506.0	860.9	3,520.0	20.0
2月18日	休市																													休市			
2月19日	4.0	3,700	3,440	67.3	3,380	3,150	57.0	2,690	2,650	132.5	2,380	2,110	438.5	1,850	1,560	244.5	1,390	1,170	215.0	851	495.0	82.8	495.0	101.0	38.0	1,450	795.0	18.5	548.0	465.0	1,298.1	3,700.0	101.0
2/19pm										4.0	2,260		226.0	1,890	1,600	161.5	1,370	1,030	209.0	853	498.0	86.5	481.0	381.0	6.2	1,150	711.0	3.0	381.0	333.0	696.2	2,260.0	333.0
2月20日	時化の為休漁																														時化の為休漁		
2月21日	3.5	3,740		8.5	3,000	3,000				2.0	2,490		128.0	1,860	1,770	218.0	1,620	1,310	105.0	1,060.0	588.0	6.5	459.0		14.5	1,360	1,110	11.0		459.0	497.0	3,740.0	459.0
2月22日				8.2	3,390	3,030	5.0	2,890	2,530	2.0		2,080	359.5	1,860	1,590	209.5	1,450	1,210	189.5	800.0	589.0	75.5	469.0	409.0	20.6	1,780	778.0	2.1	568.0	333.0	871.9	3,390.0	333.0
2月23日	休市																													休市			
2月24日	3.0	3,900		34.0	3,460	3,200	18.0	2,690		30.8	2,300	2,130	310.0	2,090	1,600	285.0	1,660	1,050	211.5	826.0	429.0	26.0	429.0	109.0	33.1	2,280	602	3.5	401.0	333.0	954.9	3,900.0	109.0
2月25日	休市																													休市			
2月26日	6.5	3,580		22.6	3,290	3,180	53.0	2,750	2,570	121.3	2,530	2,010	539.5	1,990	1,560	821.5	1,560	1,050	758.2	989.0	410.0	119.0	438.0	339.0	92.7	1,510	898.0	59.7	680.0	339.0	2,594.0	3,580.0	339.0
2/26pm													505.0	1,890	1,570	305.0	1,450	1,290	107.0	989.0	629.0	22.0		485.0	24.0	1,190		12.0	545.0		975.0	1,890.0	485.0
2月27日	時化の為休漁																														時化の為休漁		
2月28日	時化の為休漁																														時化の為休漁		
2月29日	2.3	3,690		4.0	3,390	3,000	6.2	2,770					223.0	1,880	1,430	106.0	1,450	914	60.0	546.0	509.0				21.8	1,580	789.0	3.0		489.0	426.3	3,690.0	489.0
合 計	19.3	3,900	3,440	147.6	3,520	3,000	141.2	3,040	2,530	296.6	2,530	2,010	2,901.0	2,090	1,430	2,529.0	1,660	914	2,345.7	1,060	410	418.9	495	20	255.2	2,280	602	119.8	680	333	9,174.3	3,900.0	20.0
累 計	41.1	4,300	3,440	281.6	3,520	2,910	587.2	3,040	2,420	2,671.4	2,620	1,920	12,275.7	2,150	1,280	22,718.0	1,660	700	23,881.4	1,200	186	9,364.6	536	20	2,994.6	2,420	500	2,161.6	845	3	76,977.2	4,300.0	3.0



2月

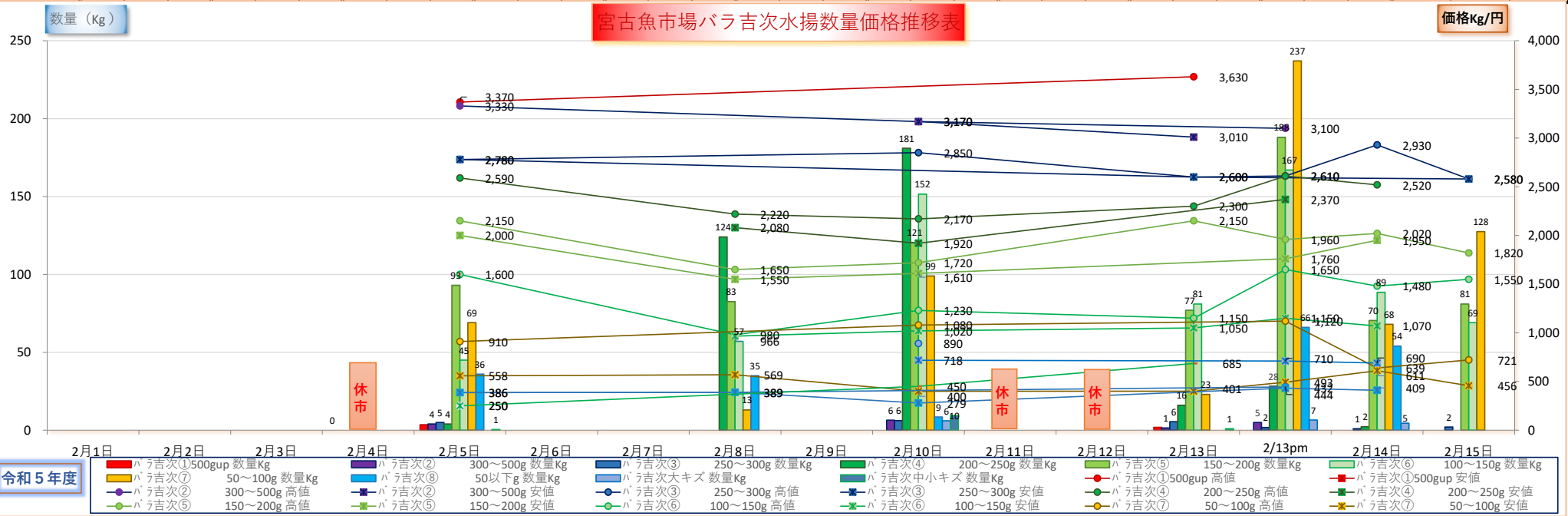
上期

※数量はKg

単価はKg値大相場

dt魚市場データサービス田中

規格	バラ吉次①500g _{up}			バラ吉次② ～500g 300			バラ吉次③ ～300g 250			バラ吉次④ ～250g 200			バラ吉次⑤ ～200g 150			バラ吉次⑥ 100～150g			バラ吉次⑦ 50～100g			バラ吉次⑧ 50以下 _g			バラ吉次大キズ			バラ吉次中小キズ			合計		
月日	数量Kg	高値	安値	数量Kg	高値	安値	数量Kg	高値	安値	数量Kg	高値	安値	数量Kg	高値	安値	数量Kg	高値	安値	数量Kg	高値	安値	数量Kg	高値	安値	数量Kg	高値	安値	数量Kg	高値	安値	数量Kg	単価高値	単価安値
2月1日																														0.0	0.0		
2月2日																														0.0	0.0		
2月3日																														0.0	0.0		
2月4日	休市																													休市			
2月5日	3.5	3,370		4.0	3,330		5.0	2,780	2,780	4.0	2,590		93.0	2,150	2,000	45.0	1,600		69.0	910.0	558.0	36.0	386.0	386.0				0.5	250.0	250.0	260.0	3,370.0	250.0
2月6日																														0.0	0.0		
2月7日																														0.0	0.0		
2月8日										124.0	2,220	2,080	82.5	1,650	1,550	57.0	980	966.0	13.0		569.0	35.0	389.0	389.0						311.5	2,220.0	389.0	
2月9日																														0.0	0.0		
2月10日				6.4	3,170	3,170	6.1	2,850		181.0	2,170	1,920	120.5	1,720	1,610	151.5	1,230	1,020	99.0	1,080	400.0	8.5		279.0	6.0	890	718.0	9.5	450.0		588.5	3,170.0	279.0
2月11日	休市																													休市			
2月12日	休市																													休市			
2月13日	2	3,630		1.4		3,010	5.5	2,600	2,600	16.0	2,300		77.0	2,150		81.0	1,150	1,050	23.0		401.0						1.0	685.0		206.7	3,630.0	401.0	
2/13pm				5.0	3,100		1.7	2,610		28.2	2,610	2,370	188.0	1,960	1,760	167.0	1,650	1,150	237.0	1,120	493.0	66.0	444.0	432.0	6.5		710.0			699.4	3,100.0	432.0	
2月14日							1.0	2,930		2.2	2,520		70.4	2,020	1,950	88.5	1,480	1,070	68.0	639.0	611.0	54.0		409.0	4.5		690.0			288.6	2,930.0	409.0	
2月15日							2.0	2,580	2,580				81.0	1,820		69.0	1,550		127.5	721.0	456.0								279.5	2,580.0	456.0		
合 計	5.3	3,630	0	16.8	3,330	3,010	21.3	2,930	2,580	355.4	2,610	1,920	712.4	2,150	1,550	659.0	1,650	966	636.5	1,120	400	199.5	444	279	17.0	890	690	11.0	685	250	2,634.2	3,630	250
累 計	21.8	4,300	3,460	134.0	3,500	2,910	446.0	2,980	2,420	2,374.8	2,620	1,920	9,374.7	2,150	1,280	20,189.0	1,650	700	21,535.7	1,200	186	8,945.7	536	20	2,739.4	2,420	500	2,041.8	845	3	67,802.9	4,300	3

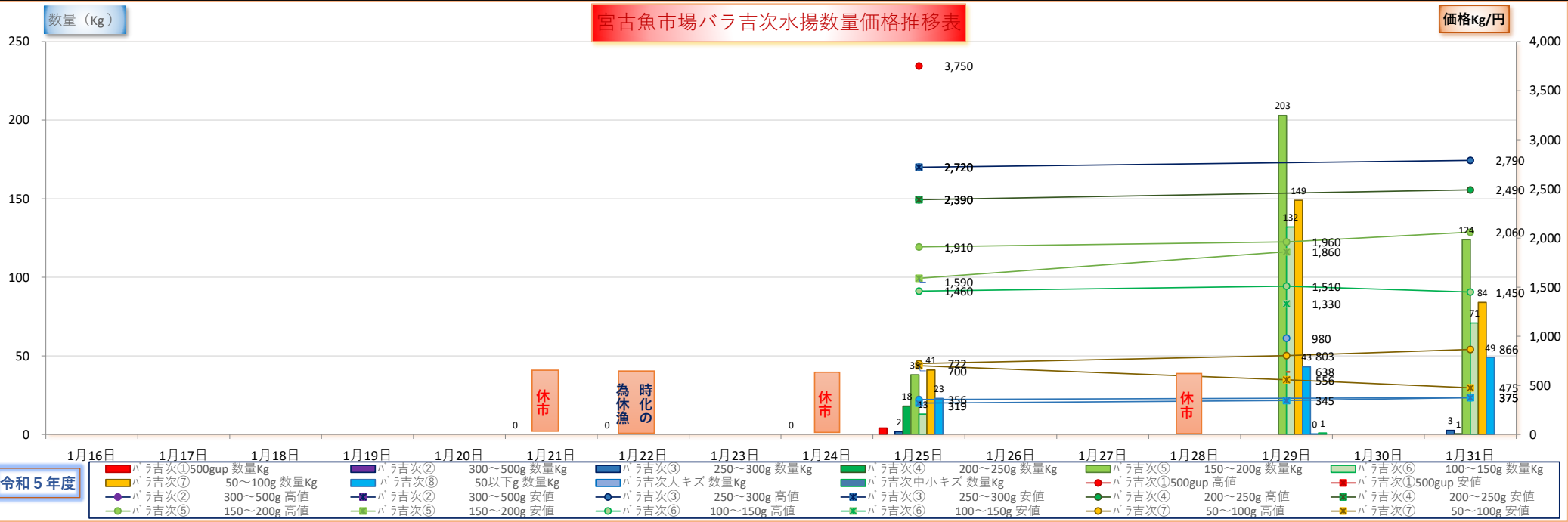


1月 下期

※数量はKg 単価はKg値大相場

dt魚市場データサービス田中

規格	ﾊﾞﾗ吉次①500g _{up}			ﾊﾞﾗ吉次② ～500g			ﾊﾞﾗ吉次③ ～300g			ﾊﾞﾗ吉次④ ～250g			ﾊﾞﾗ吉次⑤ ～200g			ﾊﾞﾗ吉次⑥ 100～150g			ﾊﾞﾗ吉次⑦ 50～100g			ﾊﾞﾗ吉次⑧ 50以下g			ﾊﾞﾗ吉次大キズ			ﾊﾞﾗ吉次中小キズ			合計		
月日	数量Kg	高値	安値	数量Kg	高値	安値	数量Kg	高値	安値	数量Kg	高値	安値	数量Kg	高値	安値	数量Kg	高値	安値	数量Kg	高値	安値	数量Kg	高値	安値	数量Kg	高値	安値	数量Kg	高値	安値	数量Kg	単価高値	単価安値
1月16日																														0.0	0.0		
1月17日																														0.0	0.0		
1月18日																														0.0	0.0		
1月19日																														0.0	0.0		
1月20日																														0.0	0.0		
1月21日	休市																													休市			
1月22日	時化の為休漁																													時化の為休漁			
1月23日																														0.0	0.0		
1月24日	休市																													休市			
1月25日	4.2	3,750					1.8	2,720	2,720	18.0	2,390	2,390	38.0	1,910	1,590	13.0	1,460		41.0	722	700.0	23.0	356.0	319.0						139.0	3,750.0	319.0	
1月26日																														0.0	0.0		
1月27日																														0.0	0.0		
1月28日	休市																													休市			
1月29日													203.0	1,960	1,860	132.0	1,510	1,330	149.0	803.0	556.0	43.0		345.0	0.4	980		1.0	638.0		528.4	1,960.0	345.0
1月30日																														0.0	0.0		
1月31日							2.6	2,790		0.5	2,490		124.0	2,060		71.0	1,450		84.0	866	475.0	49.0	375.0	375.0						331.1	2,790.0	375.0	
合 計	4.2	3,750	0	0.0	0	0	4.4	2,790	2,720	18.5	2,490	2,390	365.0	2,060	1,590	216.0	1,510	1,330	274.0	866	475	115.0	375	319	0.4	980	0	1.0	638	0	998.5	3,750	319
累 計	16.5	4,300	3,460	117.2	3,500	2,910	424.7	2,980	2,420	2,019.4	2,620	1,950	8,662.3	2,060	1,280	19,530.0	1,620	700	20,899.2	1,200	186	8,746.2	536	20	2,722.4	2,420	500	2,030.8	845	3	65,168.7	4,300	3



1月

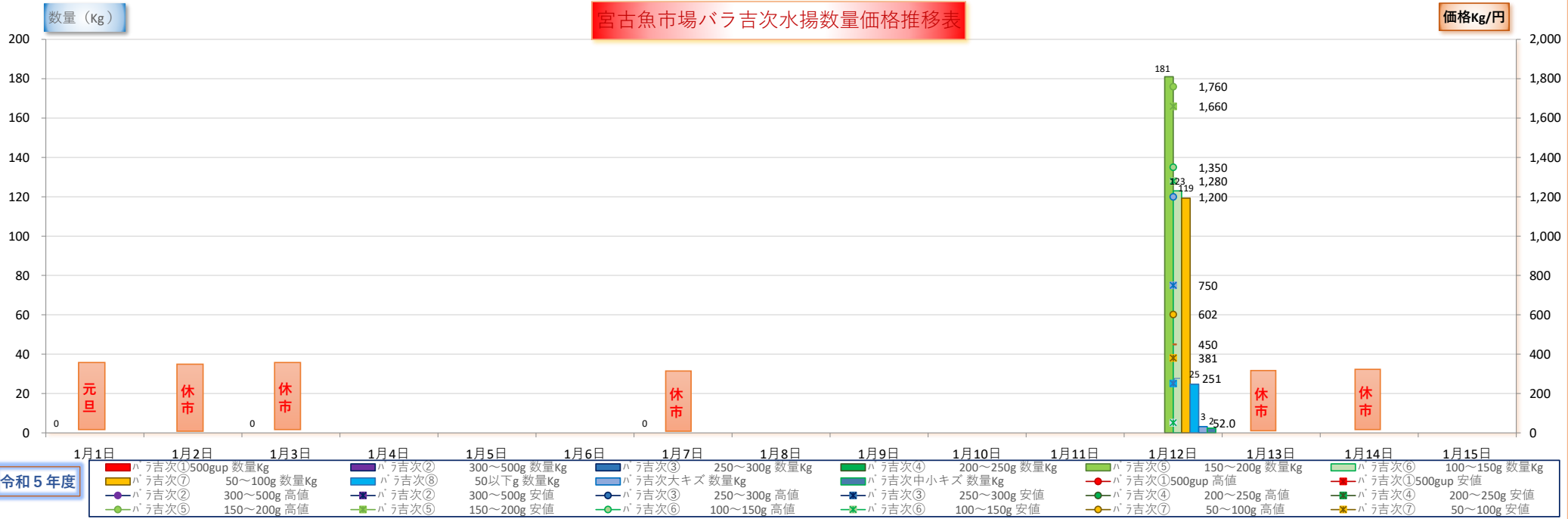
上期

※数量はKg

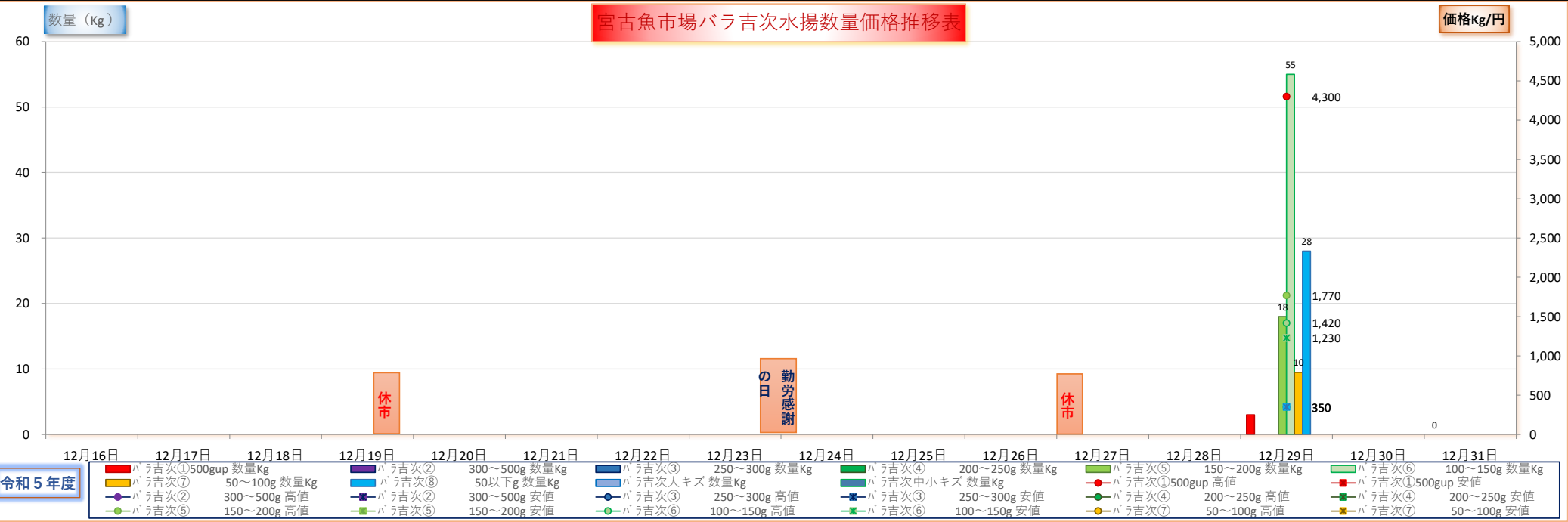
単価はKg値大相場

dt魚市場データサービス田中

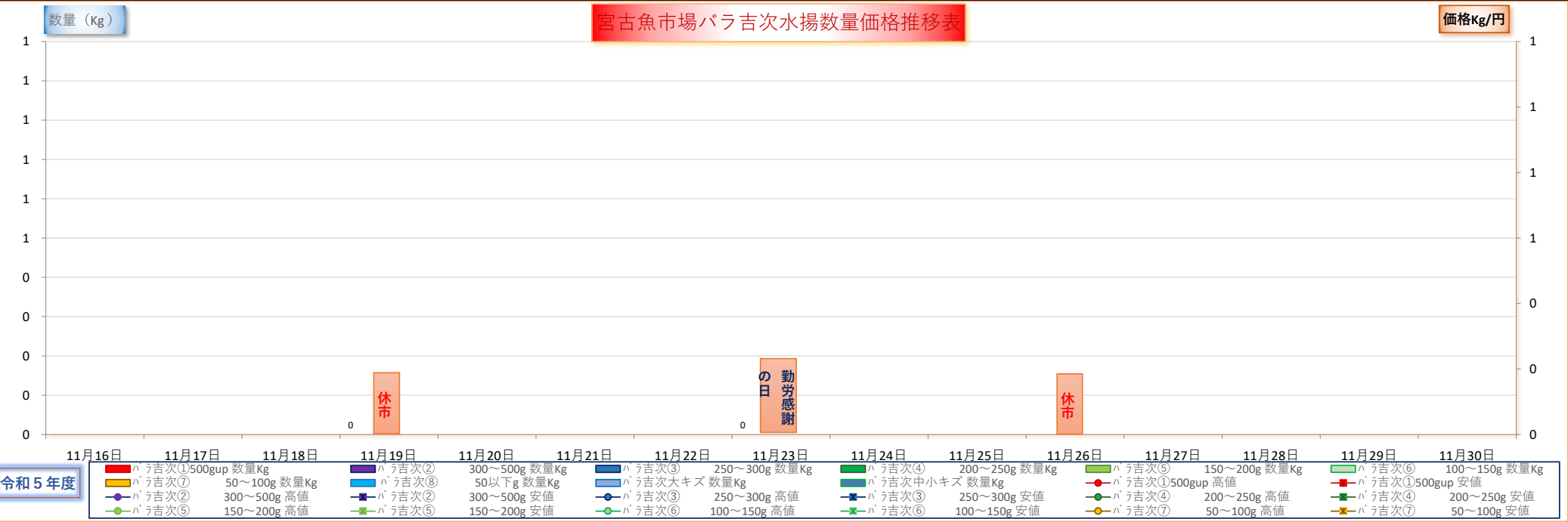
規格	ﾊﾞﾗ吉次①500gup			ﾊﾞﾗ吉次② ～500g			ﾊﾞﾗ吉次③ ～300g			ﾊﾞﾗ吉次④ ～250g			ﾊﾞﾗ吉次⑤ ～200g			ﾊﾞﾗ吉次⑥ 100～150g			ﾊﾞﾗ吉次⑦ 50～100g			ﾊﾞﾗ吉次⑧ 50以下g			ﾊﾞﾗ吉次大キズ			ﾊﾞﾗ吉次中小キズ			合計		
	数量Kg	高値	安値	数量Kg	高値	安値	数量Kg	高値	安値	数量Kg	高値	安値	数量Kg	高値	安値	数量Kg	高値	安値	数量Kg	高値	安値	数量Kg	高値	安値	数量Kg	高値	安値	数量Kg	高値	安値	数量Kg	単価高値	単価安値
月日																																	
1月1日	元旦																														元旦		
1月2日	休市																														休市		
1月3日	休市																														休市		
1月4日																															0.0	0.0	
1月5日																															0.0	0.0	
1月6日																															0.0	0.0	
1月7日	休市																														休市		
1月8日																															0.0	0.0	
1月9日																															0.0	0.0	
1月10日																															0.0	0.0	
1月11日																															0.0	0.0	
1月12日													181.0	1,760	1,660	123.0	1,350	1,280	119.3	602.0	381.0	24.7		251.0	3.2	1,200	750.0	2.4	450.0	52.0	453.6	1,760.0	52.0
1月13日	休市																														休市		
1月14日	休市																														休市		
1月15日																															0.0	0.0	
合 計	0.0	0	0	0.0	0	0	0.0	0	0	0.0	0	0	181.0	1,760	1,660	123.0	1,350	1,280	119.3	602	381	24.7	0	251	3.2	1,200	750	2.4	450	52	453.6	1,760	52
累 計	12.3	4,300	3,460	117.2	3,500	2,910	420.3	2,980	2,420	2,000.9	2,620	1,950	8,297.3	2,050	1,280	19,314.0	1,620	700	20,625.2	1,200	186	8,631.2	536	20	2,722.0	2,420	500	2,029.8	845	3	64,170.2	4,300	3



規格	ﾊﾞﾗ吉次①500g _{up}			ﾊﾞﾗ吉次② ～500g			ﾊﾞﾗ吉次③ ～300g			ﾊﾞﾗ吉次④ ～250g			ﾊﾞﾗ吉次⑤ ～200g			ﾊﾞﾗ吉次⑥ 100～150g			ﾊﾞﾗ吉次⑦ 50～100g			ﾊﾞﾗ吉次⑧ 50以下g			ﾊﾞﾗ吉次大キズ			ﾊﾞﾗ吉次中小キズ			合計		
月日	数量Kg	高値	安値	数量Kg	高値	安値	数量Kg	高値	安値	数量Kg	高値	安値	数量Kg	高値	安値	数量Kg	高値	安値	数量Kg	高値	安値	数量Kg	高値	安値	数量Kg	高値	安値	数量Kg	高値	安値	数量Kg	単価高値	単価安値
12月16日																															0.0	0.0	
12月17日	休市																														休市		
12月18日																															0.0	0.0	
12月19日																															0.0	0.0	
12月20日																															0.0	0.0	
12月21日																															0.0	0.0	
12月22日																															0.0	0.0	
12月23日																															0.0	0.0	
12月24日	休市																														休市		
12月25日																															0.0	0.0	
12月26日																															0.0	0.0	
12月27日																															0.0	0.0	
12月28日																															0.0	0.0	
12月29日	3.0	4,300											18.0	1,770		55.0	1,420	1,230	9.5	350.0		28.0		350.0						113.5	4,300.0	350.0	
12月30日																															0.0	0.0	
12月31日	休市																														休市		
合 計	3.0	4,300	0	0.0	0	0	0.0	0	0	0.0	0	0	18.0	1,770	0	55.0	1,420	1,230	9.5	350	0	28.0	0	350	0.0	0	0	0.0	0	0	113.5	4,300	350
累 計	12.3	4,300	3,460	117.2	3,500	2,910	420.3	2,980	2,420	2,000.9	2,620	1,950	8,116.3	2,050	1,280	19,191.0	1,620	700	20,505.9	1,200	186	8,606.5	536	20	2,718.8	2,420	500	2,027.4	845	3	63,716.6	4,300	3



規格	ﾊﾞﾗ吉次①500g _{up}			ﾊﾞﾗ吉次② ～500g			ﾊﾞﾗ吉次③ ～300g			ﾊﾞﾗ吉次④ ～250g			ﾊﾞﾗ吉次⑤ ～200g			ﾊﾞﾗ吉次⑥ 100～150g			ﾊﾞﾗ吉次⑦ 50～100g			ﾊﾞﾗ吉次⑧ 50以下g			ﾊﾞﾗ吉次大キズ			ﾊﾞﾗ吉次中小キズ			合計		
月日	数量Kg	高値	安値	数量Kg	高値	安値	数量Kg	高値	安値	数量Kg	高値	安値	数量Kg	高値	安値	数量Kg	高値	安値	数量Kg	高値	安値	数量Kg	高値	安値	数量Kg	高値	安値	数量Kg	高値	安値	数量Kg	単価高値	単価安値
11月16日																															0.0	0.0	
11月17日																															0.0	0.0	
11月18日																															0.0	0.0	
11月19日	休市																														休市		
11月20日																															0.0	0.0	
11月21日																															0.0	0.0	
11月22日																															0.0		
11月23日	勤労感謝の日休市																														勤労感謝の日休市		
11月24日																															0.0	0.0	
11月25日																															0.0	0.0	
11月26日	休市																														休市		
11月27日																															0.0	0.0	
11月28日																															0.0	0.0	
11月29日																															0.0	0.0	
11月30日																															0.0	0.0	
																															0.0	0.0	
合 計	0.0	0	0	0.0	0	0	0.0	0	0	0.0	0	0	0.0	0	0	0.0	0	0	0.0	0	0	0.0	0	0	0.0	0	0	0.0	0	0	0.0	0	0
累 計	9.3	3,520	3,460	117.2	3,500	2,910	420.3	2,980	2,420	2,000.9	2,620	1,950	8,098.3	2,050	1,280	19,136.0	1,620	700	20,496.4	1,200	186	8,578.5	536	20	2,718.8	2,420	500	2,027.4	845	3	63,603.1	3,520	3

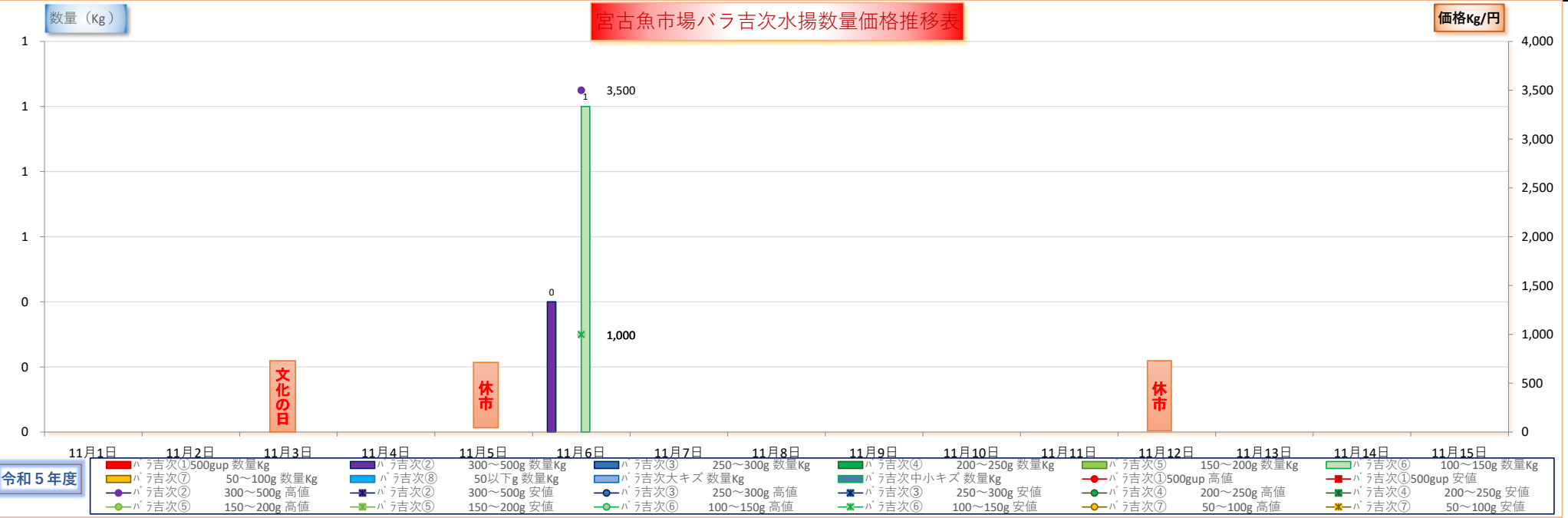


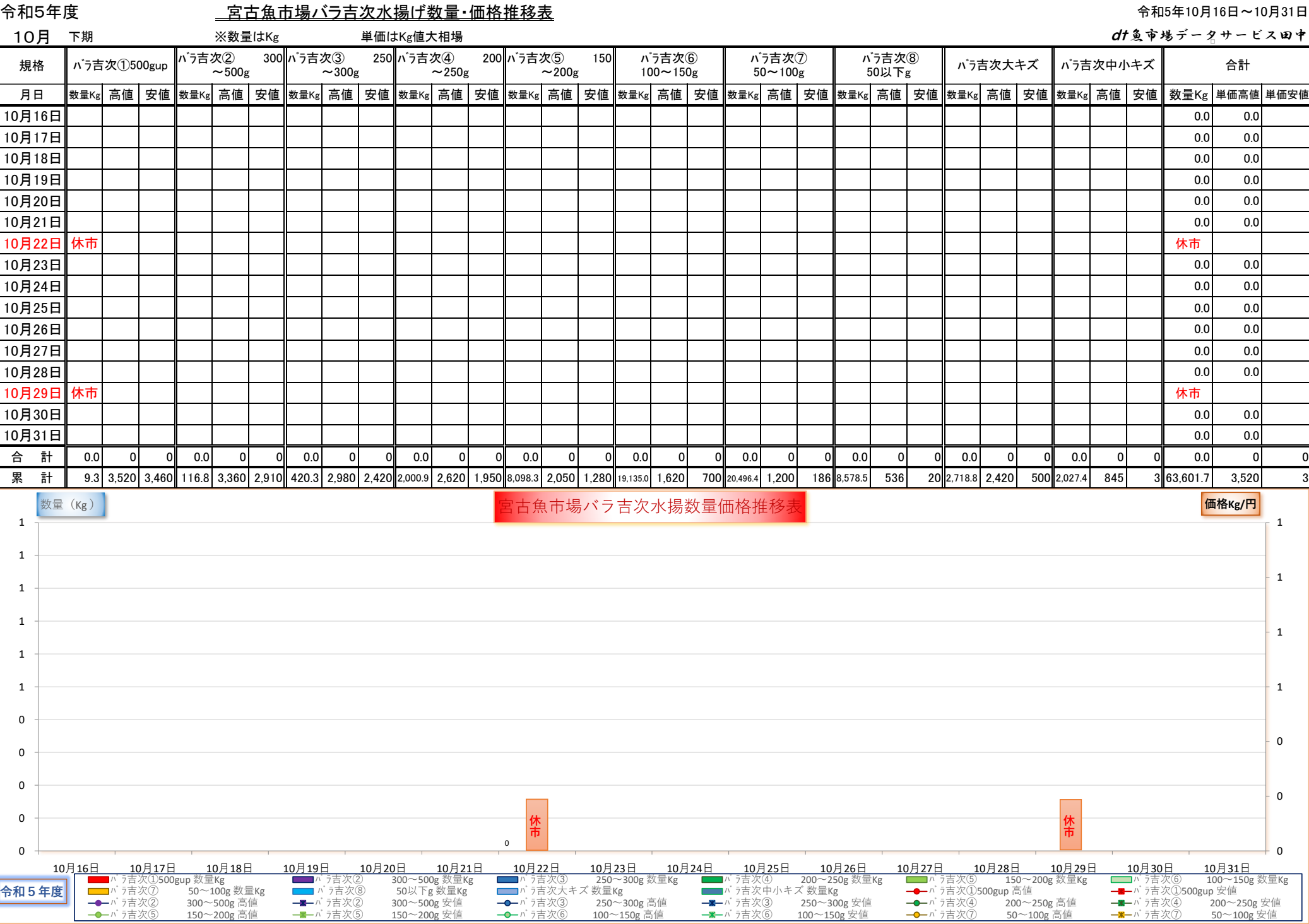
11月 上期

※数量はKg 単価はKg値大相場

dt魚市場データサービス田中

規格	バラ吉次①500gup			バラ吉次② ～500g 300			バラ吉次③ ～300g 250			バラ吉次④ ～250g 200			バラ吉次⑤ ～200g 150			バラ吉次⑥ 100～150g			バラ吉次⑦ 50～100g			バラ吉次⑧ 50以下g			バラ吉次大キズ			バラ吉次中小キズ			合計			
月日	数量Kg	高値	安値	数量Kg	高値	安値	数量Kg	高値	安値	数量Kg	高値	安値	数量Kg	高値	安値	数量Kg	高値	安値	数量Kg	高値	安値	数量Kg	高値	安値	数量Kg	高値	安値	数量Kg	高値	安値	数量Kg	単価高値	単価安値	
11月1日																														0.0	0.0			
11月2日																														0.0	0.0			
11月3日	休市 文化の日																												休市 文化の日					
11月4日																														0.0	0.0			
11月5日	休市																													休市				
11月6日				0.4	3,500											1.0	1,000	1,000											1.4	3,500.0	1,000.0			
11月7日																														0.0	0.0			
11月8日																														0.0	0.0			
11月9日																														0.0	0.0			
11月10日																														0.0	0.0			
11月11日																														0.0	0.0			
11月12日	休市																													休市				
11月13日																														0.0	0.0			
11月14日																														0.0	0.0			
11月15日																														0.0	0.0			
合 計	0.0	0	0	0.4	3,500	0	0.0	0	0	0.0	0	0	0.0	0	0	1.0	1,000	1,000	0.0	0	0	0.0	0	0	0.0	0	0	0.0	0	0	1.4	3,500	1,000	
累 計	9.3	3,520	3,460	117.2	3,500	2,910	420.3	2,980	2,420	2,000.9	2,620	1,950	8,098.3	2,050	1,280	19,136.0	1,620	700	20,496.4	1,200	186	8,578.5	536	20	2,718.8	2,420	500	2,027.4	845	3	63,603.1	3,520	3	





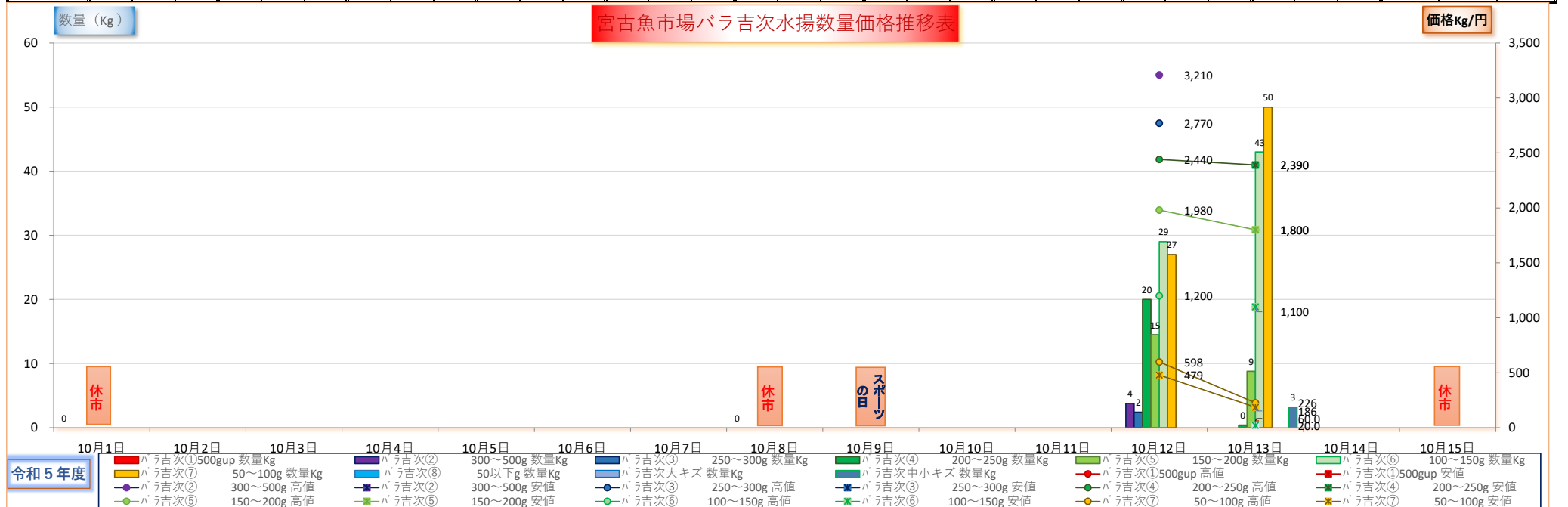
10月 上期

宮古魚市場バラ吉次水揚げ数量・価格推移表

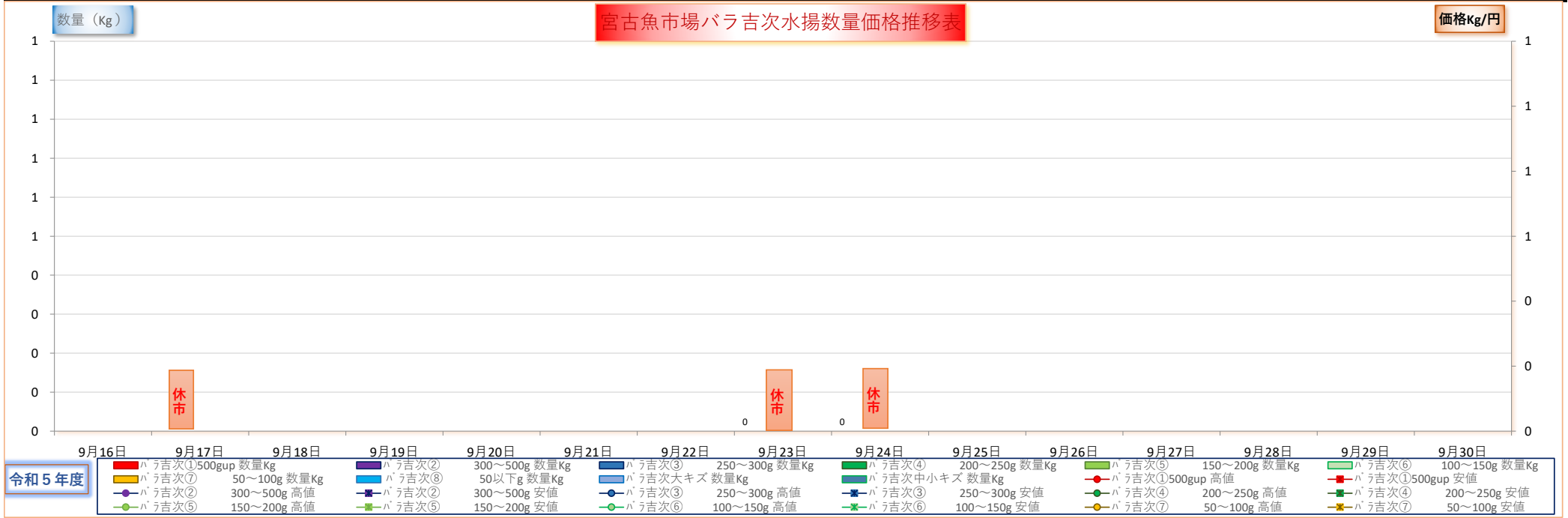
令和5年10月1日～10月15日

dt魚市場データサービス田中

規格	ﾊﾞﾗ吉次①500gup			ﾊﾞﾗ吉次② 300 ～500g			ﾊﾞﾗ吉次③ 250 ～300g			ﾊﾞﾗ吉次④ 200 ～250g			ﾊﾞﾗ吉次⑤ 150 ～200g			ﾊﾞﾗ吉次⑥ 100～150g			ﾊﾞﾗ吉次⑦ 50～100g			ﾊﾞﾗ吉次⑧ 50以下g			ﾊﾞﾗ吉次大キズ			ﾊﾞﾗ吉次中小キズ			合計		
月日	数量Kg	高値	安値	数量Kg	高値	安値	数量Kg	高値	安値	数量Kg	高値	安値	数量Kg	高値	安値	数量Kg	高値	安値	数量Kg	高値	安値	数量Kg	高値	安値	数量Kg	高値	安値	数量Kg	高値	安値	数量Kg	単価高値	単価安値
10月1日	休市																													休市			
10月2日																														0.0	0.0		
10月3日																														0.0	0.0		
10月4日																														0.0	0.0		
10月5日																														0.0	0.0		
10月6日																														0.0	0.0		
10月7日																														0.0	0.0		
10月8日	休市																													休市			
10月9日	スポーツの日																												0.0	0.0			
10月10日																														0.0	0.0		
10月11日																														0.0	0.0		
10月12日				3.8	3,210		2.4	2,770		20.4	2,440		14.5	1,980		29.0	1,200		27.0	598.0	479.0								96.7	3,210.0	479.0		
10月13日										0.4	2,390	2,390	8.8	1,800	1,800	43.0		1,100	50.0	226.0	186.0					3.2	60.0	20.0	105.4	2,390.0	20.0		
10月14日																														0.0	0.0		
10月15日	休市																													休市			
合 計	0.0	0	0	3.8	3,210	0	2.4	2,770	0	20.4	2,440	2,390	23.3	1,980	1,800	72.0	1,200	1,100	77.0	598	186	0.0	0	0	0.0	0	0	3.2	60	20	202.1	3,210	20
累 計	9.3	3,520	3,460	116.8	3,360	2,910	420.3	2,980	2,420	2,000.9	2,620	1,950	8,098.3	2,050	1,280	19,135.0	1,620	700	20,496.4	1,200	186	8,578.5	536	20	2,718.8	2,420	500	2,027.4	845	3	63,601.7	3,520	3



規格	ﾊﾞﾗ吉次①500gup			ﾊﾞﾗ吉次② ～500g			ﾊﾞﾗ吉次③ ～300g			ﾊﾞﾗ吉次④ ～250g			ﾊﾞﾗ吉次⑤ ～200g			ﾊﾞﾗ吉次⑥ 100～150g			ﾊﾞﾗ吉次⑦ 50～100g			ﾊﾞﾗ吉次⑧ 50以下g			ﾊﾞﾗ吉次大キズ			ﾊﾞﾗ吉次中小キズ			合計		
月日	数量Kg	高値	安値	数量Kg	高値	安値	数量Kg	高値	安値	数量Kg	高値	安値	数量Kg	高値	安値	数量Kg	高値	安値	数量Kg	高値	安値	数量Kg	高値	安値	数量Kg	高値	安値	数量Kg	高値	安値	数量Kg	単価高値	単価安値
9月16日																														0.0	0.0		
9月17日	休市																													休市			
9月18日																														0.0	0.0		
9月19日																														0.0	0.0		
9月20日																														0.0	0.0		
9月21日																														0.0	0.0		
9月22日																														0.0	0.0		
9月23日	休市																													休市			
9月24日	休市																													休市			
9月25日																														0.0	0.0		
9月26日																														0.0	0.0		
9月27日																														0.0	0.0		
9月28日																														0.0	0.0		
9月29日																														0.0	0.0		
9月30日																														0.0	0.0		
合 計	0.0	0	0	0.0	0	0	0.0	0	0	0.0	0	0	0.0	0	0	0.0	0	0	0.0	0	0	0.0	0	0	0.0	0	0	0.0	0	0	0.0	0	0
累 計	9.3	3,520	3,460	113.0	3,360	2,910	417.9	2,980	2,420	1,980.5	2,620	1,950	8,075.0	2,050	1,280	19,063.0	1,620	700	20,419.4	1,200	288	8,578.5	536	20	2,718.8	2,420	500	2,024.2	845	3	63,399.6	3,520	3



9月 上期

宮古魚市場バラ吉次水揚げ数量・価格推移表

令和5年9月1日～9月15日

dt魚市場データサービス田中

規格	ハラ吉次①500gup			ハラ吉次② ～500g 300			ハラ吉次③ ～300g 250			ハラ吉次④ ～250g 200			ハラ吉次⑤ ～200g 150			ハラ吉次⑥ 100～150g			ハラ吉次⑦ 50～100g			ハラ吉次⑧ 50以下g			ハラ吉次大キズ			ハラ吉次中小キズ			合計		
月日	数量Kg	高値	安値	数量Kg	高値	安値	数量Kg	高値	安値	数量Kg	高値	安値	数量Kg	高値	安値	数量Kg	高値	安値	数量Kg	高値	安値	数量Kg	高値	安値	数量Kg	高値	安値	数量Kg	高値	安値	数量Kg	単価高値	単価安値
9月1日																														0.0	0.0		
9月2日				1.2	3,000		3.5	2,400					2.2	1,800		3.5	1,500		5.5	700.0		8.5	300.0	300.0						24.4	3,000.0	300.0	
9月3日	休市																													休市			
9月4日																														0.0	0.0		
9月5日																														0.0	0.0		
9月6日																														0.0	0.0		
9月7日																														0.0	0.0		
9月8日																														0.0	0.0		
9月9日																														0.0	0.0		
9月10日	休市																													休市			
9月11日																														0.0	0.0		
9月12日																														0.0	0.0		
9月13日																														0.0	0.0		
9月14日																														0.0	0.0		
9月15日																														0.0	0.0		
合 計	0.0	0	0	1.2	3,000	0	3.5	2,400	0	0.0	0	0	2.2	1,800	0	3.5	1,500	0	5.5	700	0	8.5	300	300	0.0	0	0	0.0	0	0	24.4	3,000	300
累 計	9.3	3,520	3,460	113.0	3,360	2,910	417.9	2,980	2,420	1,980.5	2,620	1,950	8,075.0	2,050	1,280	19,063.0	1,620	700	20,419.4	1,200	288	8,578.5	536	20	2,718.8	2,420	500	2,024.2	845	3	63,399.6	3,520	3



令和5年度

宮古魚市場バラ吉次水揚げ数量・価格推移表

令和5年5月16日～5月31日

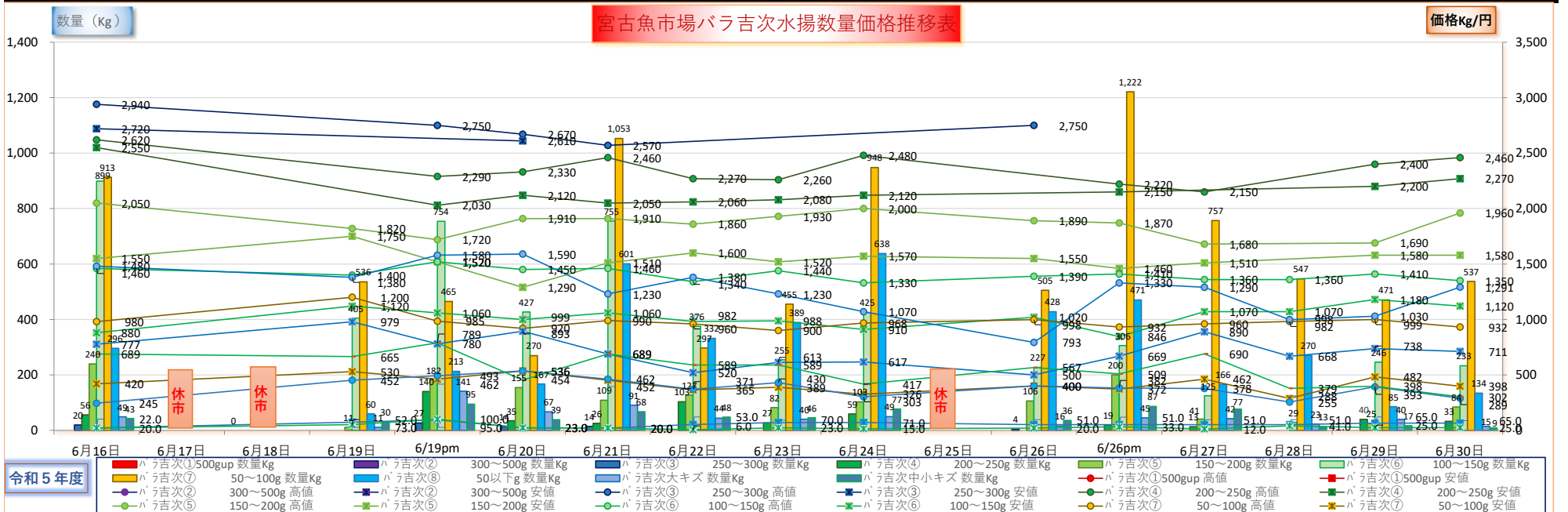
6月 下期

※数量はKg

単価はKg値大相場

dt魚市場データサービス田中

規格	ﾊﾞﾗ吉次①500gup			ﾊﾞﾗ吉次② ～500g			ﾊﾞﾗ吉次③ ～300g			ﾊﾞﾗ吉次④ ～250g			ﾊﾞﾗ吉次⑤ ～200g			ﾊﾞﾗ吉次⑥ 100～150g			ﾊﾞﾗ吉次⑦ 50～100g			ﾊﾞﾗ吉次⑧ 50以下g			ﾊﾞﾗ吉次大キズ			ﾊﾞﾗ吉次中小キズ			合計		
月日	数量Kg	高値	安値	数量Kg	高値	安値	数量Kg	高値	安値	数量Kg	高値	安値	数量Kg	高値	安値	数量Kg	高値	安値	数量Kg	高値	安値	数量Kg	高値	安値	数量Kg	高値	安値	数量Kg	高値	安値	数量Kg	単価高値	単価安値
6月16日							19.5	2,940	2,720	56.0	2,620	2,550	239.7	2,050	1,550	899.0	1,460	880	913.0	980.0	420.0	296.3	245.0	22.0	48.7	1,480	777.0	43.0	689.0	20.0	2,515.2	2,940.0	20.0
6月17日	休市																														休市		
6月18日	休市																														休市		
6月19日													10.6	1,820	1,750	404.9	1,400	1,120	535.5	1,200	530.0	59.5	452.0	73.0	11.0	1,380	979.0	29.6	665.0	52.0	1,051.1	1,820.0	52.0
6/19pm							26.5	2,750		140.0	2,290	2,030	181.5	1,720	1,520	754.0	1,520	1,060	465.0	985.0	462.0	213.0	493.0	95.0	141.0	1,580	780.0	94.7	789.0	100.0	2,015.7	2,750.0	95.0
6月20日							14.1	2,670	2,610	34.5	2,330	2,120	154.5	1,910	1,290	427.0	1,450	999.0	269.5	920.0	536.0	167.2	536.0	23.0	67.0	1,590	893.0	38.8	454.0	23.0	1,172.6	2,670.0	23.0
6月21日							14.0	2,570		25.6	2,460	2,050	108.7	1,910	1,510	755.2	1,460	1,060	1,053	990.0	452.0	600.9	462.0	20.0	90.6	1,230	689.0	67.6	689.0	20.0	2,715.6	2,570.0	20.0
6月22日										103.0	2,270	2,060	127.0	1,860	1,600	375.5	1,340	982.0	297.0	960.0	365.0	332.0	371.0	53.0	43.8	1,380	520.0	47.8	589.0	6.0	1,326.1	2,270.0	6.0
6月23日										27.2	2,260	2,080	81.8	1,930	1,520	254.6	1,440	988.0	455.2	900.0	389.0	388.8	430.0	70.0	40.0	1,230	613.0	45.8	589.0	23.0	1,293.4	2,260.0	23.0
6月24日										59.0	2,480	2,120	102.6	2,000	1,570	425.0	1,330	910.0	948.2	968.0	326.0	637.8	303.0	71.0	49.3	1,070	617.0	76.9	417.0	15.0	2,298.8	2,480.0	15.0
6月25日	休市																														休市		
6月26日							4.0	2,750					105.8	1,890	1,550	227.0	1,390	1,020	505.0	998.0	400.0	428.0	400.0	51.0	15.7	793.0	500.0	35.7	567.0	20.0	1,321.2	2,750.0	20.0
6/26pm										18.8	2,220	2,150	200.1	1,870	1,460	305.9	1,410	846.0	1,222	932.0	372.0	470.7	382.0	51.0	45.3	1,330	669.0	86.5	509.0	33.0	2,348.8	2,220.0	33.0
6月27日										13.0	2,150		41.0	1,680	1,510	125.1	1,360	1,070	757.0	960.0	462.0	165.9	378.0	51.0	42.2	1,290	890.0	76.8	690.0	12.0	1,221.0	2,150.0	12.0
6月28日																28.9	1,360	1,070	546.5	982.0	288.0	270.0	255.0	51.0	22.7	998.0	668.0	12.5	379.0	41.0	880.6	1,360.0	41.0
6月29日										39.5	2,400	2,200	24.6	1,690	1,580	246.0	1,410	1,180	470.5	999.0	482.0	85.2	393.0	65.0	39.6	1,030	738.0	17.0	398.0	25.0	922.4	2,400.0	25.0
6月30日										32.5	2,460	2,270	84.0	1,960	1,580	233.3	1,350	1,120	537.4	932.0	398.0	134.4	289.0	65.0	14.7	1,291	711.0	8.9	302.0	25.0	1,045.2	2,460.0	25.0
合 計	0.0	0	0	0.0	0	0	78.1	2,940	2,610	549.1	2,620	2,030	1,461.9	2,050	1,290	5,461.4	1,520	846	8,974.3	1,200	288	4,249.7	536	20	671.6	1,590	500	681.6	789	6	22,127.7	2,940	6
累 計	9.3	3,520	3,460	111.8	3,360	2,910	414.4	2,980	2,420	1,980.5	2,620	1,950	8,072.8	2,050	1,280	19,059.5	1,620	700	20,413.9	1,200	288	8,570.0	536	20	2,718.8	2,420	500	2,024.2	845	3	63,375.2	3,520	3



令和5年度

宮古魚市場バラ吉次水揚げ数量・価格推移表

令和5年6月1日～6月15日

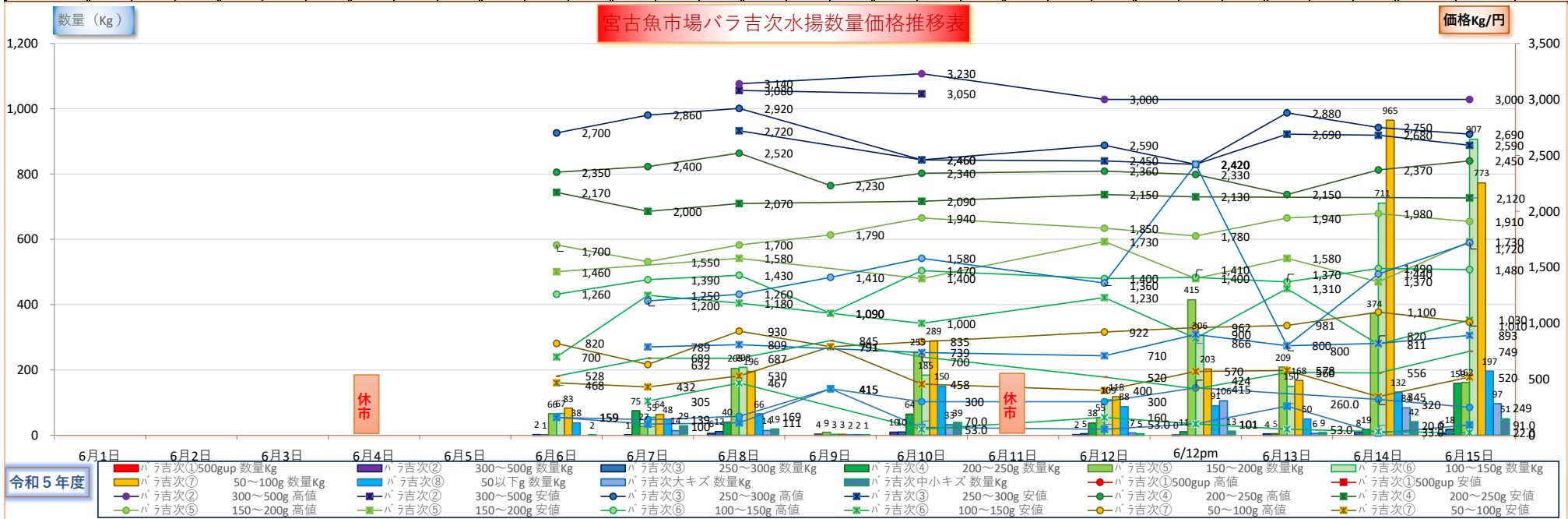
6月 上期

※数量はKg

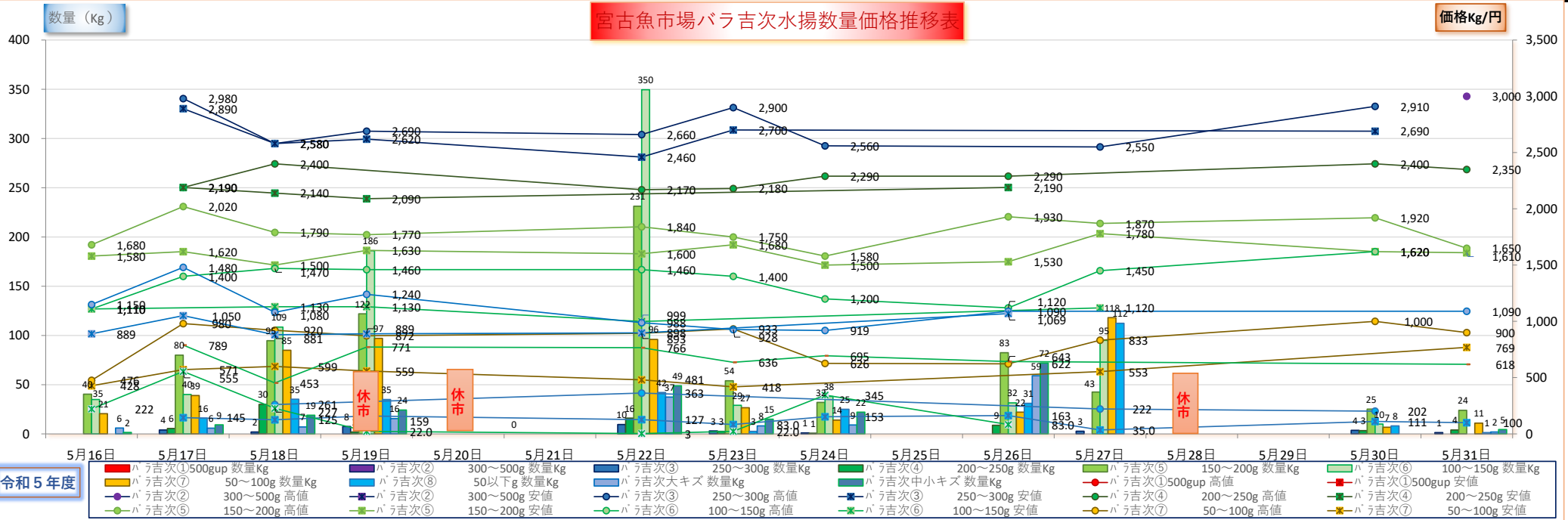
単価はKg値大相場

df魚市場データサービス田中

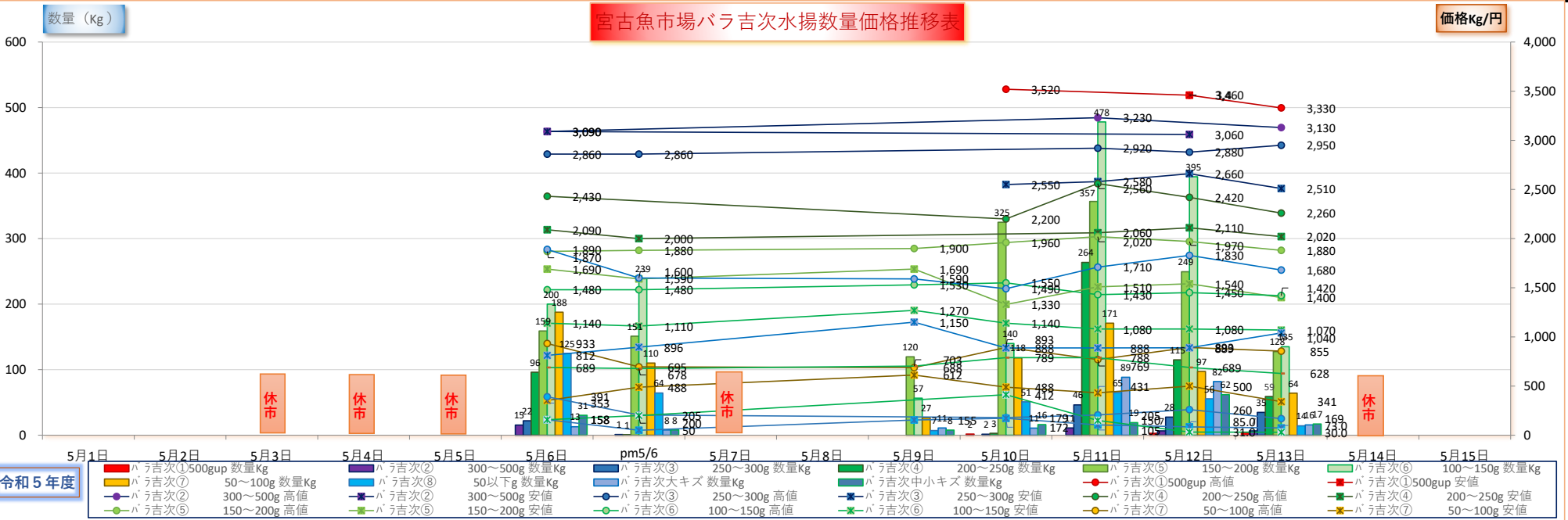
規格	ﾊﾞﾗ吉次①500gup			ﾊﾞﾗ吉次② 300 ～500g			ﾊﾞﾗ吉次③ 250 ～300g			ﾊﾞﾗ吉次④ 200 ～250g			ﾊﾞﾗ吉次⑤ 150 ～200g			ﾊﾞﾗ吉次⑥ 100～150g			ﾊﾞﾗ吉次⑦ 50～100g			ﾊﾞﾗ吉次⑧ 50以下g			ﾊﾞﾗ吉次大キズ			ﾊﾞﾗ吉次中小キズ			合計		
月日	数量Kg	高値	安値	数量Kg	高値	安値	数量Kg	高値	安値	数量Kg	高値	安値	数量Kg	高値	安値	数量Kg	高値	安値	数量Kg	高値	安値	数量Kg	高値	安値	数量Kg	高値	安値	数量Kg	高値	安値	数量Kg	単価高値	単価安値
6月1日																														0.0	0.0		
6月2日																														0.0	0.0		
6月3日																														0.0	0.0		
6月4日	休市																												休市				
6月5日																														0.0	0.0		
6月6日							2.0	2,700		1.2	2,350	2,170	65.8	1,700	1,460	67.0	1,260	700	83.0	820.0	468.0	38.0	159.0	159.0				1.5	528.0		258.5	2,700.0	159.0
6月7日							1.0	2,860		75.2	2,400	2,000	27.0	1,550		55.0	1,390	1,250	64.0	632.0	432.0	48.0	139.0	100	14.3	1,200	789	29.2	689.0	305.0	313.7	2,860.0	100.0
6月8日				6.0	3,140	3,080	11.5	2,920	2,720	40.2	2,520	2,070	205.0	1,700	1,580	208.0	1,430	1,180	195.5	930.0	530.0	66.0	169.0	111.0	14.4	1,260	809	19.3	687.0	467.0	765.9	3,140.0	111.0
6月9日										3.8	2,230		9.0	1,790		2.8	1,090	1,090	2.8	791.0	791.0	1.7	415.0	415.0	1.8	1,410		1.3	845.0		23.2	2,230.0	415.0
6月10日				9.7	3,230	3,050	9.8	2,460	2,460	64.4	2,340	2,090	255.0	1,940	1,400	184.5	1,470	1,000	289.0	835.0	458.0	150.2	300.0	70.0	32.5	1,580	739.0	39.3	700.0	53.0	1,034.4	3,230.0	53.0
6月11日	休市																													休市			
6月12日				2.1	3,000		5.0	2,590	2,450	37.7	2,360	2,150	54.5	1,850	1,730	108.8	1,400	1,230	117.9	922.0	400.0	88.0	300.0	53.0	7.0	1,360	710.0	5.0	520.0	160.0	426.0	3,000.0	53.0
6/12pm							0.3	2,420	2,420	11.1	2,330	2,130	415.0	1,780	1,400	306.0	1,410	866	203.0	962.0	570.0	90.5	424.0	101.0	105.7	2,420	900.0	12.8	415.0	101.0	1,144.4	2,420.0	101.0
6月13日							4.2	2,880	2,690	5.0	2,150		209.0	1,940	1,580	150.0	1,370	1,310	168.0	981.0	578.0	50.0		260.0	6.0	800	800	8.5	560.0	53.0	600.7	2,880.0	53.0
6月14日							8.0	2,750	2,680	18.5	2,370		373.6	1,980	1,370	711.0	1,490	811.0	965.0	1,100	345.0	132.0	320.0	20.0	84.3	1,440	820.0	41.5	556.0	33.0	2,333.9	2,750.0	20.0
6月15日				5.7	3,000		17.8	2,690	2,590	159.0	2,450	2,120	162.0	1,910	1,730	907.0	1,480	1,030	773.0	1,010	520.0	196.5	249.0	91.0	96.8	1,720	893.0	50.5	749.0	22.0	2,368.3	3,000.0	22.0
																														0.0			
合 計	0.0	0	0	23.5	3,230	3,050	59.6	2,920	2,420	416.1	2,520	2,000	1,775.9	1,980	1,370	2,700.1	1,490	700	2,861.2	1,100	345	860.9	424	20	362.8	2,420	710	208.9	845	22	9,269.0	3,230	20
累 計	9.3	3,520	3,460	111.8	3,360	2,910	336.3	2,980	2,420	1,431.4	2,560	1,950	6,610.9	2,020	1,280	13,598.1	1,620	700	11,439.6	1,180	330	4,320.3	424	20	2,047.2	2,420	700	1,342.6	845	3	41,247.5	3,520	3



規格	ﾊﾞﾗ吉次①500g _{up}			ﾊﾞﾗ吉次② 300 ～500g			ﾊﾞﾗ吉次③ 250 ～300g			ﾊﾞﾗ吉次④ 200 ～250g			ﾊﾞﾗ吉次⑤ 150 ～200g			ﾊﾞﾗ吉次⑥ 100～150g			ﾊﾞﾗ吉次⑦ 50～100g			ﾊﾞﾗ吉次⑧ 50以下g			ﾊﾞﾗ吉次大キズ			ﾊﾞﾗ吉次中小キズ			合計			
月日	数量Kg	高値	安値	数量Kg	高値	安値	数量Kg	高値	安値	数量Kg	高値	安値	数量Kg	高値	安値	数量Kg	高値	安値	数量Kg	高値	安値	数量Kg	高値	安値	数量Kg	高値	安値	数量Kg	高値	安値	数量Kg	単価高値	単価安値	
5月16日													40.3	1,680	1,580	35.0	1,110	1,110	20.5	476	428.0				6.0	1,150	889.0	1.5		222.0	103.3	1,680.0	222.0	
5月17日							3.9	2,980	2,890	5.5	2,190	2,190	80.0	2,020	1,620	40.0	1,400		39.0	980.0	571.0	16.0		145.0	5.8	1,480	1,050.0	9.2	789.0	555.0	199.4	2,980.0	145.0	
5月18日							2.0	2,580	2,580	30.0	2,400	2,140	94.7	1,790	1,500	108.5	1,470	1,130	85.0	920.0	599.0	35.2	261.0	125.0	7.0	1,080	881.0	19.0	453.0	227.0	381.4	2,580.0	125.0	
5月19日							7.5	2,690	2,620	2.0		2,090	122.0	1,770	1,630	186.0	1,460	1,130	97.0	872.0	559.0	35.0		159.0	15.5	1,240	889.0	24.2	771.0	22.0	489.2	2,690.0	22.0	
5月20日	休市																															休市		
5月21日	休市																															休市		
5月22日							9.6	2,660	2,460	16.0	2,170		231.2	1,840	1,600	349.5	1,460	999	96.0	893.0	481.0	42.0	363.0	127.0	37.4	988	898	48.8	766.0	3.0	830.5	2,660.0	3.0	
5月23日							3.0	2,900	2,700	2.5	2,180		54.0	1,750	1,680	29.0	1,400		26.5	933.0	418.0	2.5		83.0	8.2	928		15.0	636.0	22.0	140.7	2,900.0	22.0	
5月24日							1.0	2,560		0.7	2,290		32.0	1,580	1,500	38.0	1,200		14.0	626.0		25.0		153.0	9.0	919.0		22.0	695.0	345.0	141.7	2,560.0	153.0	
5月25日																																0.0	0.0	
5月26日										8.8	2,290	2,190	82.5	1,930	1,530	31.5	1,120		22.0	622		31.0		163.0	59.0	1,090	1,069	72.0	643.0	83.0	306.8	2,290.0	83.0	
5月27日							3	2,550					43	1,870	1,780	95	1,450	1,120	118	833	553	112	222	35							370.5	2,550.0	35.0	
5月28日	休市																															休市		
5月29日																																0.0	0.0	
5月30日							3.7	2,910	2,690	3.4	2,400		25.2	1,920	1,620	10.0	1,620		6.7	1,000		8.2	202.0	111.0							57.2	2,910.0	111.0	
5月31日				1.3	3,000					4.0	2,350		24.0	1,650	1,610				11.0	900	769.0	1.4		100.0	2.0	1,090		4.5	618.0		48.2	3,000.0	100.0	
合 計	0.0	0	0	1.3	3,000	0	33.4	2,980	2,460	72.9	2,400	2,090	828.4	2,020	1,500	922.5	1,620	999	535.7	1,000	418	308.6	363	35	149.9	1,480	881	216.2	789	3	3,068.9	3,000	3	
累 計	9.3	3,520	3,460	88.3	3,360	2,910	276.7	2,980	2,450	1,015.3	2,560	1,950	4,835.0	2,020	1,280	10,898.0	1,620	856	8,578.4	1,180	330	3,459.4	400	35	1,684.4	2,030	700	1,133.7	789	3	31,978.5	3,520	3	



5月		上期		※数量はKg												単価はKg値大相場												dt魚市場データサービス田中											
規格	ハラ吉次①500gup			ハラ吉次② ～500g			ハラ吉次③ ～300g			ハラ吉次④ ～250g			ハラ吉次⑤ ～200g			ハラ吉次⑥ 100～150g			ハラ吉次⑦ 50～100g			ハラ吉次⑧ 50以下g			ハラ吉次大キズ			ハラ吉次中小キズ			合計								
月日	数量Kg	高値	安値	数量Kg	高値	安値	数量Kg	高値	安値	数量Kg	高値	安値	数量Kg	高値	安値	数量Kg	高値	安値	数量Kg	高値	安値	数量Kg	高値	安値	数量Kg	高値	安値	数量Kg	高値	安値	数量Kg	単価高値	単価安値						
5月1日																															0.0	0.0							
5月2日																															0.0	0.0							
5月3日	休市																														休市								
5月4日	休市																														休市								
5月5日	休市																														休市								
5月6日				15.4	3,090	3,090	22.0	2,860		96.0	2,430	2,090	159.0	1,870	1,690	200.0	1,480	1,140	187.6	933.0	353.0	124.7	391.0	158.0	12.9	1,890	812.0	30.5	689.0	158.0	848.1	3,090.0	158.0						
pm5/6							1.0	2,860		0.8		2,000	151.0	1,880	1,590	239.0	1,480	1,110	110.0	695.0	488.0	64.4	205.0	50.0	7.9	1,600	896.0	7.9	678.0	200.0	582.0	2,860.0	50.0						
5月7日	休市																														休市								
5月8日																															0.0	0.0							
5月9日													119.6	1,900	1,690	56.5	1,530	1,270.0	26.5	688.0	612.0	7.0		155.0	11.0	1,590	1,150	7.8	703.0		228.4	1,900.0	155.0						
5月10日	1.8	3,520					1.5		2,550	3.0	2,200		325.0	1,960	1,330	140.0	1,550	1,140	118.0	893.0	488.0	51.0	179.0	172.0	10.8	1,490	888.0	16.2	789.0	412.0	667.3	3,520.0	172.0						
5月11日				11.0	3,230		46.3	2,920	2,580	263.6	2,560	2,060	356.7	2,020	1,510	478.0	1,430	1,080	171.0	769.0	431.0	65.0	205.0	105.0	88.5	1,710	888.0	19.1	788.0	150.0	1,499.2	3,230.0	105.0						
5月12日	3.0	3,460	3,460	6.5		3,060	27.5	2,880	2,660	115.0	2,420	2,110	249.4	1,970	1,540	394.5	1,450	1,080	97.3	893.0	500.0	55.5	260.0	85.0	81.9	1,830	889.0	61.8	689.0	31.0	1,092.4	3,460.0	31.0						
5月13日	4.5	3,330		6.5	3,130		34.7	2,950	2,510	59.0	2,260	2,020	127.5	1,880	1,400	135.0	1,420	1,070	64.1	855.0	341.0	14.3	169.0	73.0	15.8	1,680	1,040	17.0	628.0	30.0	478.4	3,330.0	30.0						
5月14日	休市																														休市								
5月15日																															0.0	0.0							
合 計	9.3	3,520	3,460	39.4	3,230	3,060	133.0	2,950	2,510	537.4	2,560	2,000	1,488.2	2,020	1,330	1,643.0	1,550	1,070	774.5	933	341	381.9	391	50	228.8	1,890	812	160.3	789	30	5,395.8	3,520	30						
累 計	9.3	3,520	3,460	87.0	3,360	2,910	243.3	2,980	2,450	942.4	2,560	1,950	4,006.6	2,020	1,280	9,975.5	1,580	856	8,042.7	1,180	330	3,150.8	400	50	1,534.5	2,030	700	917.5	789	13	28,909.6	3,520	13						



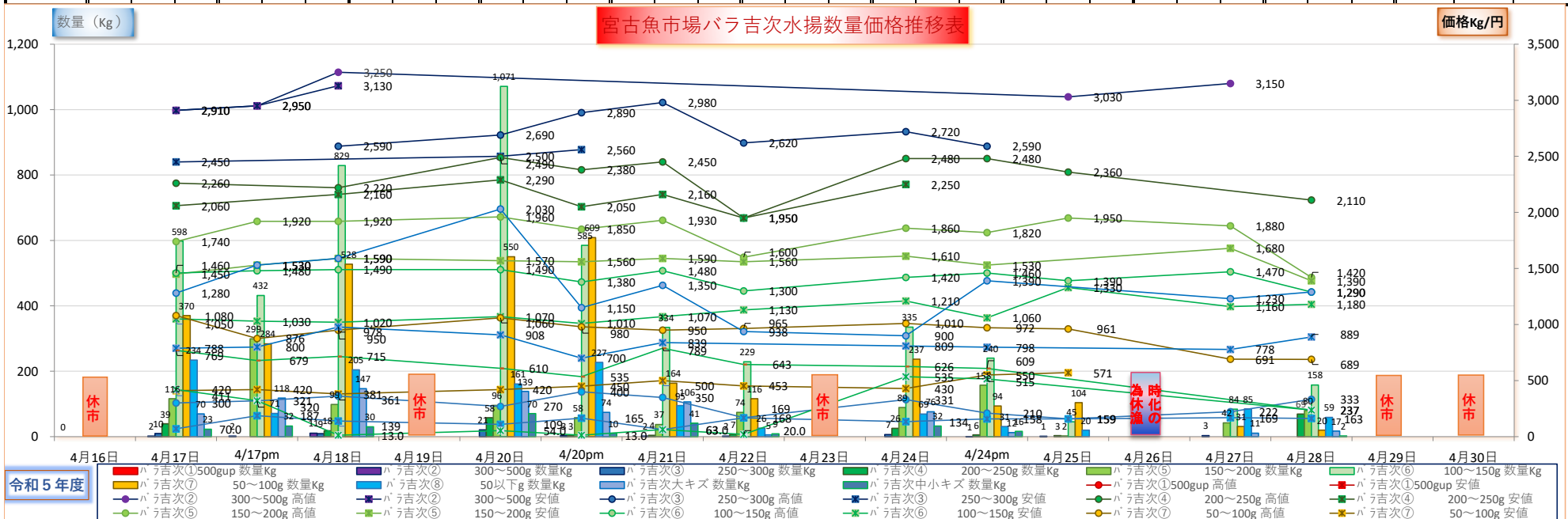
4月下期

宮古魚市場バラ吉次水揚げ数量・価格推移表

令和5年4月16日～4月30日

dt魚市場データサービス田中

規格	ﾊﾞﾗ吉次①500gup			ﾊﾞﾗ吉次② 300 ～500g			ﾊﾞﾗ吉次③ 250 ～300g			ﾊﾞﾗ吉次④ 200 ～250g			ﾊﾞﾗ吉次⑤ 150 ～200g			ﾊﾞﾗ吉次⑥ 100～150g			ﾊﾞﾗ吉次⑦ 50～100g			ﾊﾞﾗ吉次⑧ 50以下g			ﾊﾞﾗ吉次大キズ			ﾊﾞﾗ吉次中小キズ			合計		
月日	数量Kg	高値	安値	数量Kg	高値	安値	数量Kg	高値	安値	数量Kg	高値	安値	数量Kg	高値	安値	数量Kg	高値	安値	数量Kg	高値	安値	数量Kg	高値	安値	数量Kg	高値	安値	数量Kg	高値	安値	数量Kg	単価高値	単価安値
4月16日	休市																													休市			
4月17日				1.7	2,910	2,910	9.5		2,450	39.3	2,260	2,060	116.0	1,740	1,450	598.0	1,460	1,050	370.4	1,080.0	411.0	234.0	300.0	70.0	69.7	1,280	788.0	22.9	769.0	420.0	1,461.5	2,910.0	70.0
4/17pm				1.6	2,950	2,950							299.3	1,920	1,530	431.5	1,480	1,030	283.8	876.0	420.0	71.0	320.0	187.0	117.9	1,530	800.0	32.3	679.0	321.0	1,237.4	2,950.0	187.0
4月18日				10.8	3,250	3,130	9.2	2,590		18.0	2,220	2,160	98.6	1,920	1,590	828.8	1,490	1,020	527.5	950.0	381.0	204.5	361.0	139.0	146.7	1,590	978.0	30.2	715.0	13.0	1,874.3	3,250.0	13.0
4月19日	休市																													休市			
4月20日							20.8	2,690	2,500	58.0	2,490	2,290	95.5	1,960	1,570	1,071	1,490	1,070	550.0	1,060	420.0	161.1	270.0	109.0	138.6	2,030	908	70.4	610.0	54.0	2,165.4	2,690.0	54.0
4/20pm							3.0	2,890	2,560	2.5	2,380	2,050	58.0	1,850	1,560	585.1	1,380	1,010	608.6	980.0	450.0	227.0	400.0	165.0	74.2	1,150	700	10.0	535.0	13.0	1,568.4	2,890.0	13.0
4月21日							1.8	2,980		4.0	2,450	2,160	37.2	1,930	1,590	334.0	1,480	1,070	163.5	950.0	500.0	95.0	350.0	63.0	106.3	1,350	839.0	41.2	789.0	63.0	783.0	2,980.0	63.0
4月22日							1.8	2,620		6.9	1,950	1,950	74.3	1,600	1,560	229.0	1,300	1,130	116.0	965.0	453	26.0	169.0	168.0	5.4	938.0		8.7	643.0	20.0	468.1	2,620.0	20.0
4月23日	休市																													休市			
4月24日							6.5	2,720		25.6	2,480	2,250	89.2	1,860	1,610	335.0	1,420	1,210	237.0	1,010	430.0	69.2	331.0	134.0	76.0	900	809.0	32.3	626.0	535.0	870.8	2,720.0	134.0
4/24pm							0.6	2,590		5.5	2,480		157.5	1,820	1,530	240.0	1,460	1,060	94.0	972	550.0	31.0	210.0	158.0	12.3	1,390	798.0	16.4	609.0	515.0	557.3	2,590.0	158.0
4月25日				1.2	3,030					3.0	2,360		2.4	1,950		45.3	1,390	1,330	104.1	961.0	571.0	20.0	159.0	159.0							176.0	3,030.0	159.0
4月26日	時化の為休漁																													時化の為休漁			
4月27日				3.2	3,150								42.0	1,880	1,680	84.0	1,470	1,160	31.0	691.0		85.0	222.0	169.0	10.7	1,230	778.0				255.9	3,150.0	169.0
4月28日										69.0	2,110		80.0	1,420	1,390	158.0	1,290	1,180	20.0	689.0		59.0	333.0	163.0	17.0	1,290	889	2.3	237.0	237.0	405.3	2,110.0	163.0
4月29日	休市																													休市			
4月30日	休市																													休市			
合 計	0.0	0	0	18.5	3,250	2,910	53.2	2,980	2,450	231.8	2,490	1,950	1,150.0	1,960	1,390	4,939.7	1,490	1,010	3,105.9	1,080	381	1,282.8	400	63	774.8	2,030	700	266.7	789	13	11,823.4	3,250	13
累 計	0.0	0		47.6	3,360	2,910	110.3	2,980	2,450	405.0	2,490	1,950	2,518.4	1,980	1,280	8,332.5	1,580	856	7,268.2	1,180	330	2,768.9	400	63	1,305.7	2,030	700	757.2	789	13	23,513.8	3,360	13



令和5年度

宮古魚市場バラ吉次水揚げ数量・価格推移表

令和5年4月1日～4月15日

4月上旬 ※数量はKg 単価はKg値大相場 dt 魚市場データサービス田中

規格	バラ吉次①500gup			バラ吉次② ～500g 300			バラ吉次③ ～300g 250			バラ吉次④ ～250g 200			バラ吉次⑤ ～200g 150			バラ吉次⑥ 100～150g			バラ吉次⑦ 50～100g			バラ吉次⑧ 50以下g			バラ吉次大キズ			バラ吉次中小キズ			合計		
月日	数量Kg	高値	安値	数量Kg	高値	安値	数量Kg	高値	安値	数量Kg	高値	安値	数量Kg	高値	安値	数量Kg	高値	安値	数量Kg	高値	安値	数量Kg	高値	安値	数量Kg	高値	安値	数量Kg	高値	安値	数量Kg	単価高値	単価安値
4月1日				3.5	3,300		7.0	2,710		23.4	2,350	2,020	72.1	1,980	1,440	429.6	1,380	856	540.0	1,060	405.0	172.5	378.0	111.0	74.4	1,370	881.0	92.2	710.0	20.0	1,414.7	3,300.0	20.0
4月2日	休市																														休市		
4月3日							4.0	2,590		13.3	2,220	2,120	29.0	1,970	1,570	737.5	1,480	1,000	287.8	962.0	330.0	101.5	189.0	115.0	78.7	1,410	852.0	77.0	700.0	217.0	1,328.8	2,590.0	115.0
4月4日				3.0	3,050		9.5		2,450	21.8	2,290	2,230	56.3	1,970	1,480	493.0	1,470	1,020	443.5	968.0	400.0	185.5	330.0	75.0	109.5	1,370	789.0	78.1	718.0	250.0	1,400.2	3,050.0	75.0
4月5日							2.6	2,980	2,620	6.7	2,290	2,060	64.3	1,870	1,480	652.2	1,450	1,080	596.3	1,060	460.0	223.0	320.0	130.0	41.9	1,230	889.0	68.0	729.0	218.0	1,655.0	2,980.0	130.0
4月6日							4.5	2,620	2,580	4.5	2,260					31.0	1,280		113.0	1,180.0	766.0	126.0	309.0	169.0	13.5	1,390	789.0	4.0	411.0	108.0	296.5	2,620.0	108.0
4月7日	時化の為休漁																														時化の為休漁		
4月8日				8.5	3,260					3.0	2,180		19.0	1,780		74.0	1,340	1,220	56.0	882.0	578.0	23.0		153.0	7.0	1,390	1,140	5.0	458.0		195.5	3,260.0	153.0
4月9日	休市																														休市		
4月10日				6.5	3,120	3,120	3.4	2,580		12.0	2,380		98.5	1,980	1,460	71.5	1,370	1,180	130.2	673.0	413.0	39.4	270.0	159.0	7.6	1,390	780	10.6	745.0	422.0	379.7	3,120.0	159.0
4月11日				4.0	3,360		1.0	2,650		1.8	2,480	2,300	156.4	1,880	1,530	158.3	1,580	1,180	433.0	980.0	430.0	129.5	277.0	158.0	14.0	1,540	1,390	55.7	767.0	158.0	953.7	3,360.0	158.0
4月12日	休市																														休市		
4月13日										2.7	2,200		109.0	1,930	1,500	74.9	1,450	1,080	175.0	936.0	357.0	26.0	163.0	156.0	2.0	1,380	938	3.7	510.0	388.0	393.3	2,200.0	156.0
4月14日							7.7	2,900	2,890	68.3	2,440	2,020	167.0	1,880	1,570	148.5	1,450	1,160	726.5	698.0	343.0	283.2	330.0	101.0	81.2	2,000	890.0	38.0	789.0	80.0	1,520.4	2,900.0	80.0
4月15日							3.0	2,980					348.8	1,890	1,280	271.0	1,180	869	293.0	703.0	400.0	96.0		189.0	9.6	1,390	889.0	5.6	430.0	333.0	1,027.0	2,980.0	189.0
4/15pm				3.6	3,160	3,050	14.4	2,960	2,720	15.7	2,270	2,040	248.0	1,930	1,500	251.3	1,460	1,130	368.0	900.0	330.0	80.5	330.0	175.0	91.5	1,260	785.0	52.6	700.0	13.0	1,125.6	3,160.0	13.0
合 計	0.0	0	0	29.1	3,360	3,050	57.1	2,980	2,450	173.2	2,480	2,020	1,368.4	1,980	1,280	3,392.8	1,580	856.0	4,162.3	1,180.0	330.0	1,486.1	378.0	75.0	530.9	2,000	780.0	490.5	789.0	13.0	11,690.4	3,360.0	13.0
累 計	0.0	0	0	29.1	3,360	3,050	57.1	2,980	2,450	173.2	2,480	2,020	1,368.4	1,980	1,280	3,392.8	1,580	856.0	4,162.3	1,180	330.0	1,486.1	378	75.0	530.9	2,000	780.0	490.5	789	13.0	11,690.4	3,360	13.0

