

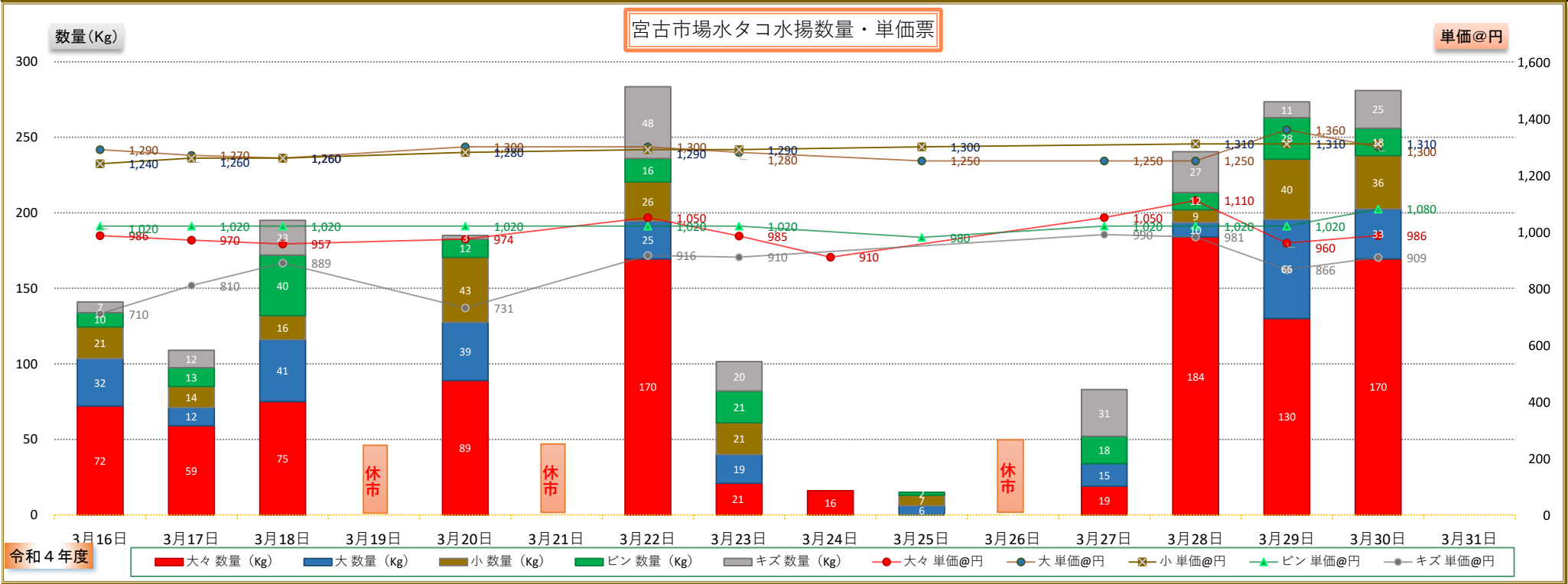
令和4年度
3月下旬

宮古魚市場水タコ水揚げ数量・価格推移表

令和5年3月16日～3月31日
dt魚市場データサービス田中

規格	大々		大		小		ピン		キズ		水揚げ合計
月日	数量(Kg)	単価@円	数量(Kg)	単価@円	数量(Kg)	単価@円	数量(Kg)	単価@円	数量(Kg)	単価@円	数量(Kg)
3月16日	72	986	31.5	1,290	21.0	1,240	9.5	1,020	7.0	710	141.0
3月17日	59.0	970	12.0	1,270	14.0	1,260	12.5	1,020	11.5	810	109.0
3月18日	75.0	957	41.0	1,260	16.0	1,260	40.0	1,020	23.0	889	195.0
3月19日	休市										休市
3月20日	89.0	974	38.5	1,300	43.0	1,280	12.0	1,020	2.5	731	185.0
3月21日	休市										休市
3月22日	169.5	1,050	25.0	1,300	26.0	1,290	15.5	1,020	47.5	916	283.5
3月23日	21.0	985	19.0	1,280	21.0	1,290	21.0	1,020	19.5	910	101.5
3月24日	16.0	910									16.0
3月25日			6.0	1,250	7.0	1,300	2.0	980			15.0
3月26日	休市										休市
3月27日	19.0	1,050	15.0	1,250			18.0	1,020	31.0	990	83.0
3月28日	184.0	1,110	9.5	1,250	8.5	1,310	11.5	1,020	27.0	981	240.5
3月29日	130.0	960	65.5	1,360	40.0	1,310	27.5	1,020	10.5	866	273.5
3月30日	169.5	986	33.0	1,300	35.5	1,310	18.0	1,080	25.0	909	281.0
3月31日											0.0

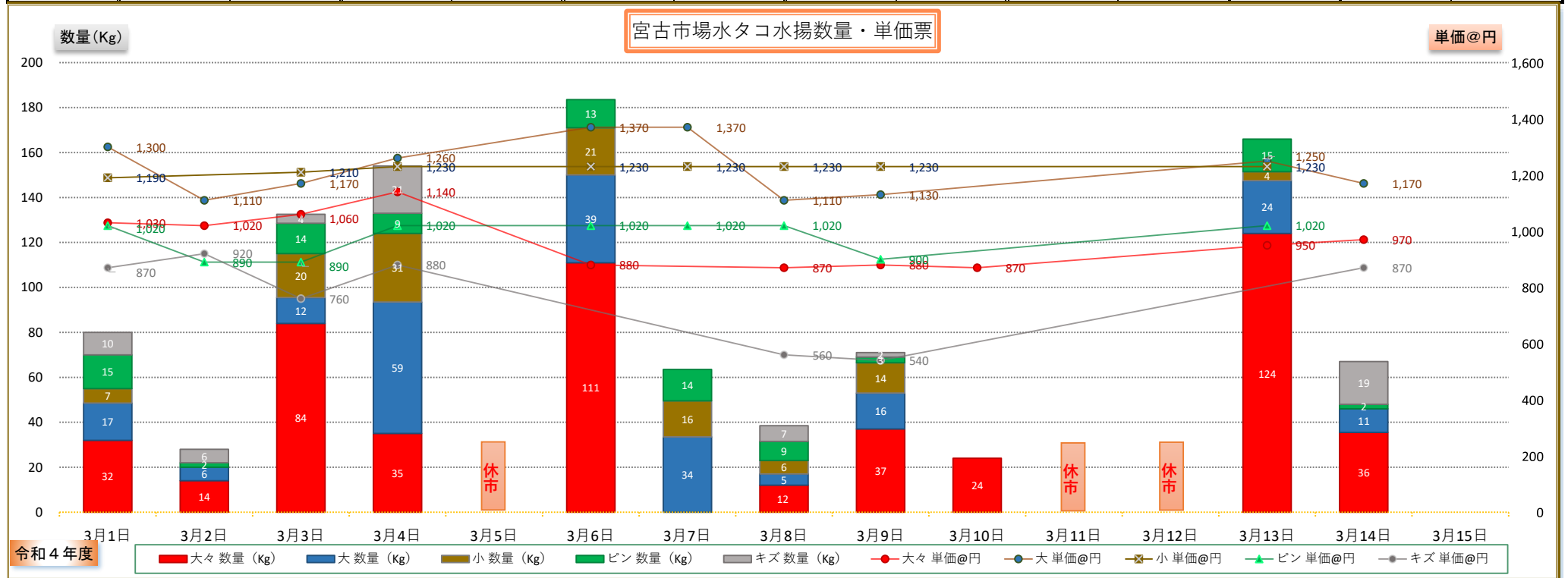
昨年R4.3下期	
水揚げ合計 数量(Kg)	
昨年旬計	昨年累計
719.0	203,472.0
昨年比	昨年比
267.6%	82.5%
水揚げ合計 数量(Kg)	
旬 計	累 計
1,924.0	167,900.9



3月上旬

dt魚市場データサービス田中

昨年R4.3上期	
水揚合計 数量(Kg)	
昨年旬計	昨年累計
930.5	202,753.0
昨年比	昨年比
108.3%	81.9%
水揚合計 数量(Kg)	
旬 計	累 計
1,008.0	165,976.9



令和4年度
2月下旬

宮古魚市場水タコ水揚げ数量・価格推移表

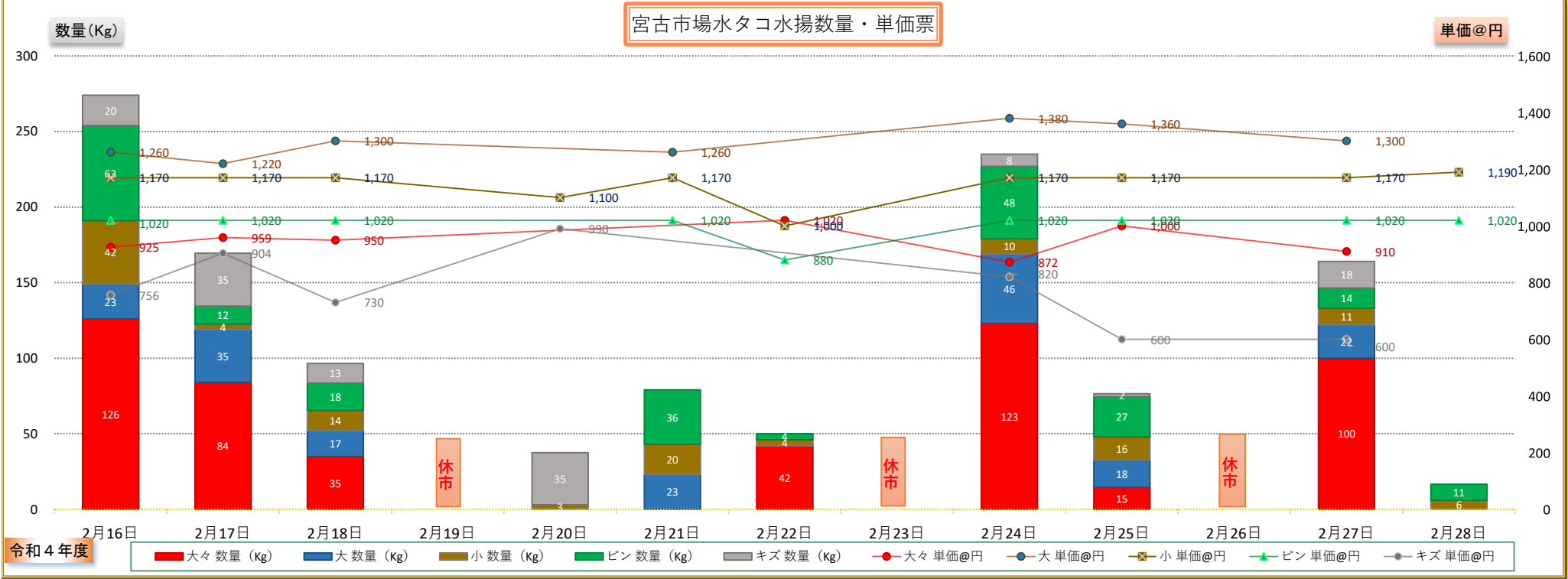
令和5年2月16日～2月28日
dt魚市場データサービス田中

規格	大々		大		小		ピン		キズ		水揚げ合計
月日	数量(Kg)	単価@円	数量(Kg)	単価@円	数量(Kg)	単価@円	数量(Kg)	単価@円	数量(Kg)	単価@円	数量(Kg)
2月16日	126.0	925	23.0	1,260	42.0	1,170	63.0	1,020	20.0	756	274.0
2月17日	84.0	959	35.0	1,220	3.5	1,170	12.0	1,020	35.0	904	169.5
2月18日	35.0	950	17.0	1,300	13.5	1,170	18.0	1,020	13.0	730	96.5
2月19日	休市										休市
2月20日					3.0	1,100			34.5	990	37.5
2月21日			23.0	1,260	20.0	1,170	36.0	1,020			79.0
2月22日	42.0	1,020			4.0	1,000	4.0	880			50.0
2月23日	休市										休市
2月24日	123.0	872	46.0	1,380	10.0	1,170	48.0	1,020	8.0	820	235.0
2月25日	14.5	1,000	18.0	1,360	15.5	1,170	26.5	1,020	2.0	600	76.5
2月26日	休市										休市
2月27日	100.0	910	22.0	1,300	11.0	1,170	13.5	1,020	17.5	600	164.0
2月28日					6.0	1,190	10.5	1,020			16.5
											0.0
											0.0
											0.0

昨年R4.2下期

水揚げ合計 数量(Kg)

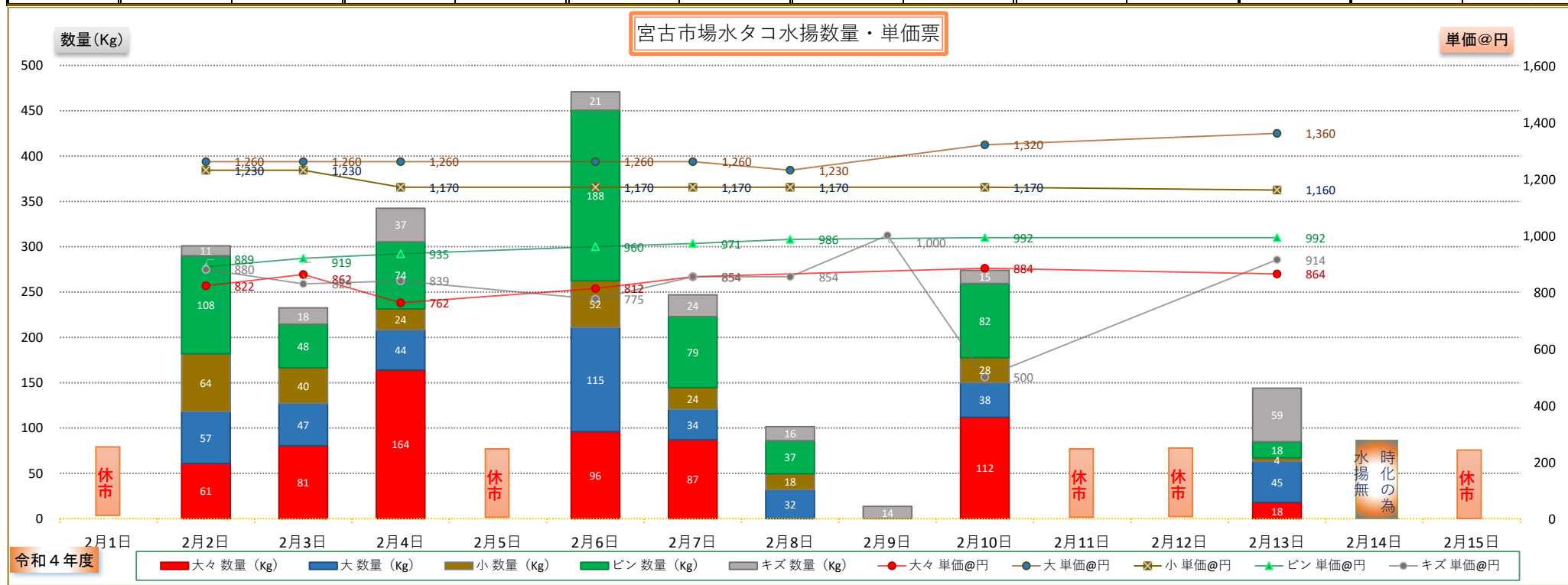
昨年旬計	昨年累計
1,013.0	201,822.5
昨年比	昨年比
118.3%	81.7%
水揚げ合計 数量(Kg)	
旬 計	累 計
1,198.5	164,968.9



2月上旬

令和5年2月1日～2月15日

dt魚市場データサービス田中

[illegible]

令和4年度
1月下旬

宮古魚市場水タコ水揚げ数量・価格推移表

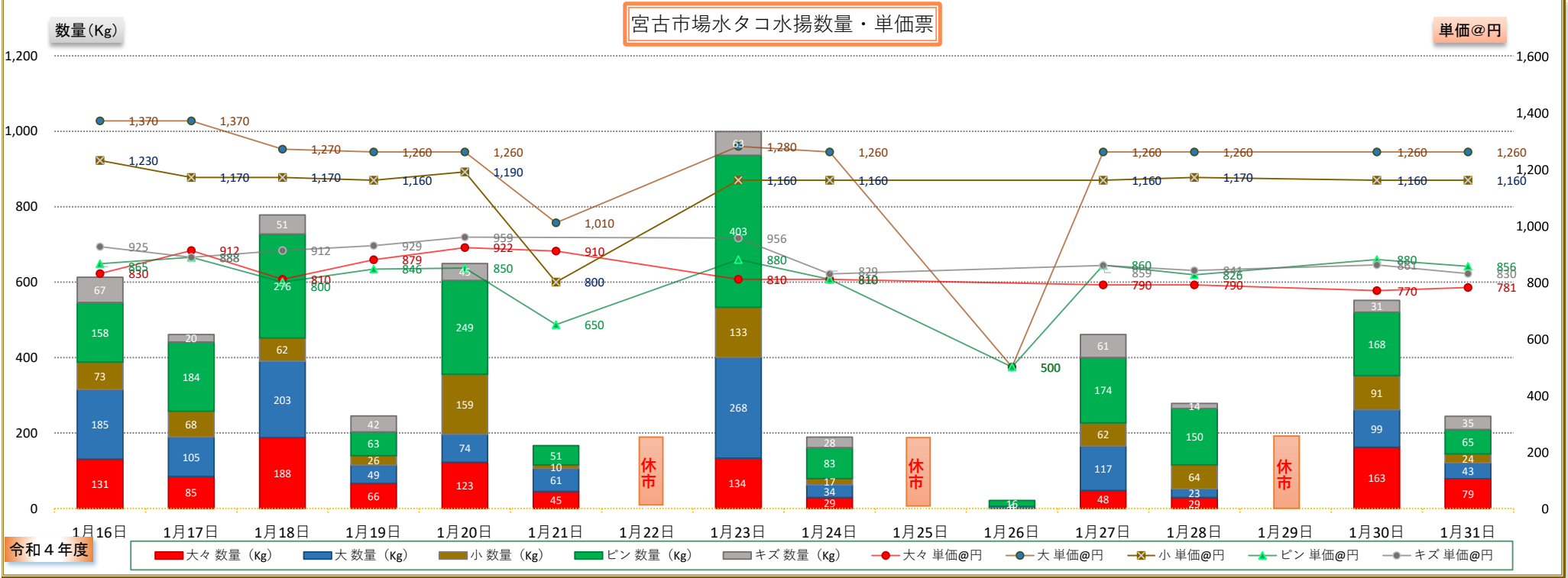
令和5年1月16日～1月31日
dt魚市場データサービス田中

規格	大々		大		小		ピン		キズ		水揚げ合計
月日	数量(Kg)	単価@円	数量(Kg)	単価@円	数量(Kg)	単価@円	数量(Kg)	単価@円	数量(Kg)	単価@円	数量(Kg)
1月16日	130.5	830	184.5	1,370	73.0	1,230	158.0	865	67.0	925	613.0
1月17日	84.5	912	105.0	1,370	68.0	1,170	184.0	888	19.5	888	461.0
1月18日	187.5	810	202.5	1,270	62.0	1,170	275.5	800	50.5	912	778.0
1月19日	66.0	879	48.5	1,260	25.5	1,160	63.0	846	42.0	929	245.0
1月20日	122.5	922	74.0	1,260	159.0	1,190	249.0	850	45.0	959	649.5
1月21日	45.0	910	61.0	1,010	9.5	800	51.0	650			166.5
1月22日	休市										休市
1月23日	133.5	810	267.5	1,280	132.5	1,160	403.0	880	62.5	956	999.0
1月24日	29.0	810	33.5	1,260	16.5	1,160	82.5	810	27.5	829	189.0
1月25日	休市										休市
1月26日			5.5	500			15.5	500			21.0
1月27日	48.0	790	117.0	1,260	62.0	1,160	173.5	860	60.5	859	461.0
1月28日	29.0	790	23.0	1,260	63.5	1,170	149.5	826	13.5	841	278.5
1月29日	休市										休市
1月30日	162.5	770	99.0	1,260	91.0	1,160	168.0	880	31.0	861	551.5
1月31日	78.5	781	42.5	1,260	23.5	1,160	65.0	856	35.0	830	244.5

昨年R4.1下期

水揚げ合計 数量(Kg)

昨年旬計	昨年累計
6,030.5	196,963.0
昨年比	昨年比
93.8%	82.1%
水揚げ合計 数量(Kg)	
旬 計	累 計
5,657.5	161,643.4



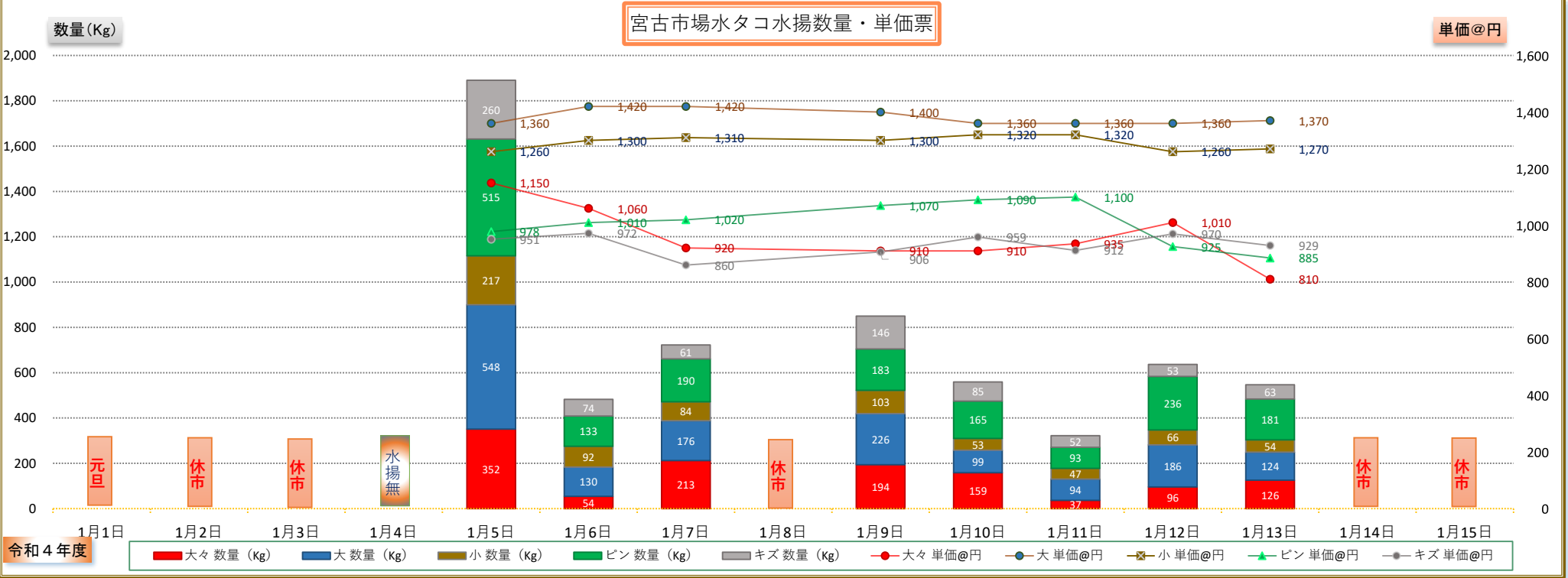
令和4年度
1月上旬

宮古魚市場水タコ水揚げ数量・価格推移表

令和5年1月1日～1月15日
dt魚市場データサービス田中

規格	大々		大		小		ピン		キズ		水揚げ合計
月日	数量(Kg)	単価@円	数量(Kg)	単価@円	数量(Kg)	単価@円	数量(Kg)	単価@円	数量(Kg)	単価@円	数量(Kg)
1月1日	元旦										元旦
1月2日	休市										休市
1月3日	休市										休市
1月4日	水揚げ無										水揚げ無
1月5日	351.5	1,150	548.0	1,360	216.5	1,260	515.0	978	259.5	951	1,890.5
1月6日	54.0	1,060	129.5	1,420	92.0	1,300	133.0	1,010	73.5	972	482.0
1月7日	212.5	920	175.5	1,420	83.5	1,310	189.5	1,020	61.0	860	722.0
1月8日	休市										休市
1月9日	194.0	910	225.5	1,400	102.5	1,300	182.5	1,070	145.5	906	850.0
1月10日	158.5	910	99.0	1,360	52.5	1,320	164.5	1,090	84.5	959	559.0
1月11日	37.0	935	93.5	1,360	47.0	1,320	93.0	1,100	51.5	912	322.0
1月12日	95.5	1,010	186.0	1,360	66.0	1,260	236.0	925	53.0	970	636.5
1月13日	126.0	810	123.5	1,370	54.0	1,270	180.5	885	62.5	929	546.5
1月14日	休市										休市
1月15日	休市										休市

昨年R4.1上期	
水揚げ合計 数量(Kg)	
昨年旬計	昨年累計
4,112.0	190,932.5
昨年比	昨年比
146.1%	81.7%
水揚げ合計 数量(Kg)	
旬 計	累 計
6,008.5	155,985.9



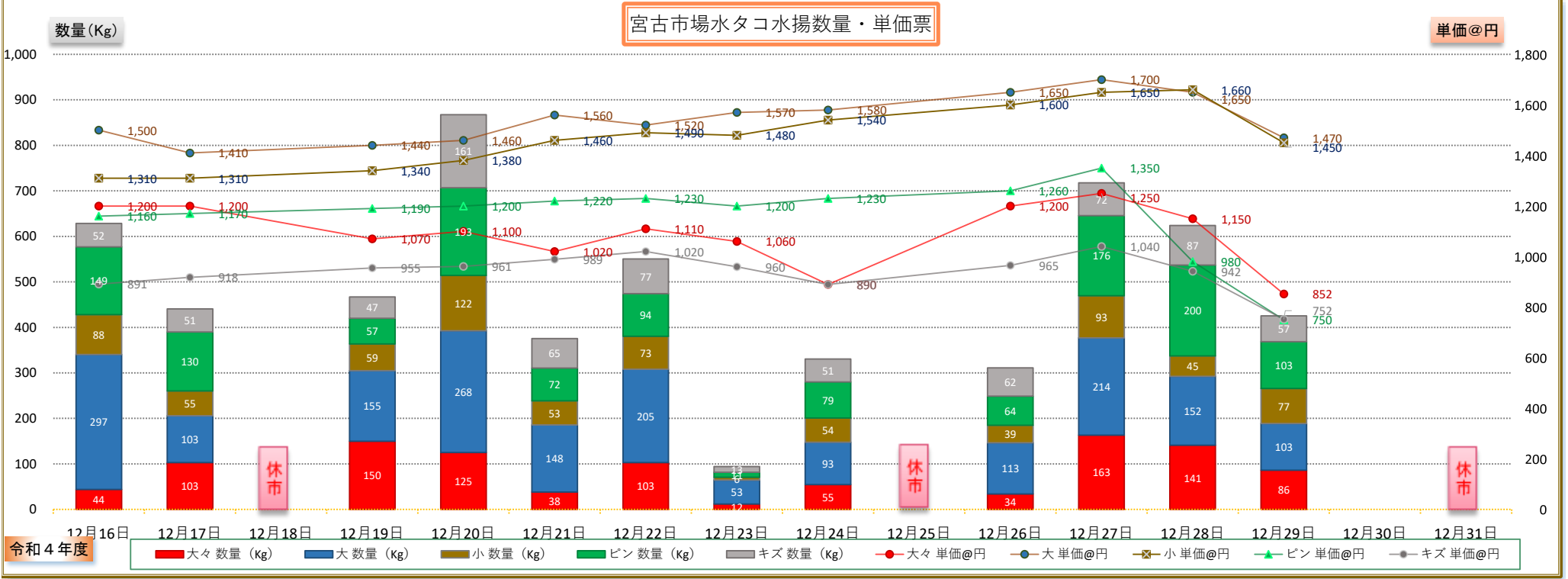
令和4年度
12月下旬

宮古魚市場水タコ水揚げ数量・価格推移表

令和4年12月16日～12月31日
dt魚市場データサービス田中

規格	大々		大		小		ピン		キズ		水揚げ合計
月日	数量(Kg)	単価@円	数量(Kg)	単価@円	数量(Kg)	単価@円	数量(Kg)	単価@円	数量(Kg)	単価@円	数量(Kg)
12月16日	44.0	1,200	296.5	1,500	87.5	1,310	149.0	1,160	51.5	891	628.5
12月17日	103.0	1,200	103.0	1,410	54.5	1,310	129.5	1,170	50.5	918	440.5
12月18日	休市										休市
12月19日	150.0	1,070	155.0	1,440	58.5	1,340	56.5	1,190	47.0	955	467.0
12月20日	125.0	1,100	267.5	1,460	121.5	1,380	193.0	1,200	160.5	961	867.5
12月21日	38.0	1,020	147.5	1,560	53.0	1,460	72.0	1,220	65.0	989	375.5
12月22日	103.0	1,110	205.0	1,520	72.5	1,490	93.5	1,230	76.5	1,020	550.5
12月23日	12.0	1,060	52.5	1,570	6.0	1,480	11.0	1,200	12.5	960	94.0
12月24日	54.5	890	93.0	1,580	53.5	1,540	79.0	1,230	50.5	890	330.5
12月25日	休市										休市
12月26日	34.0	1,200	112.5	1,650	38.5	1,600	64.0	1,260	62.0	965	311.0
12月27日	163.0	1,250	214.0	1,700	92.5	1,650	176.0	1,350	72.0	1,040	717.5
12月28日	141.0	1,150	151.5	1,650	45.0	1,660	199.5	980	87.0	942	624.0
12月29日	86.0	852	102.5	1,470	77.0	1,450	103.0	750	57.0	752	425.5
12月30日											0.0
12月31日	休市										休市

昨年R3.12下期	
水揚げ合計	数量(Kg)
昨年旬計	4,195.5
昨年累計	186,820.5
昨年比	139.0%
昨年比	80.3%
水揚げ合計	数量(Kg)
旬 計	5,832.0
累 計	149,977.4



令和4年度
12月上旬

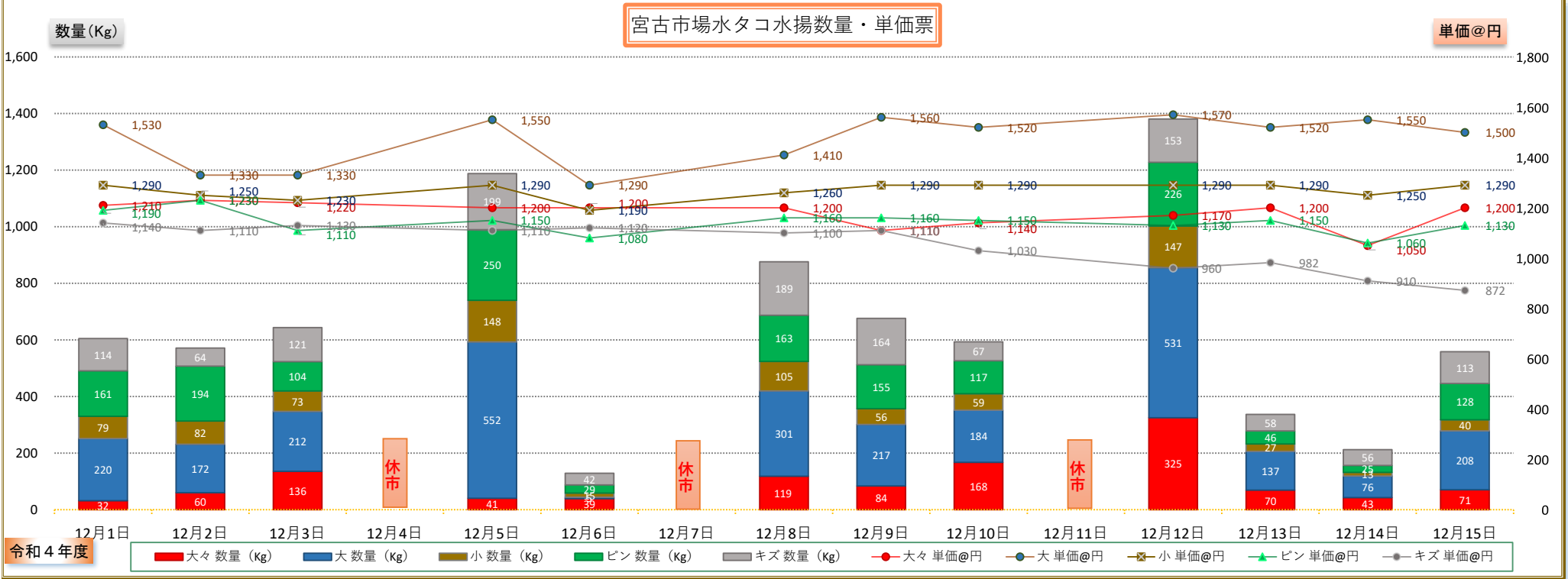
宮古魚市場水タコ水揚げ数量・価格推移表

令和4年12月1日～12月15日
dt魚市場データサービス田中

規格	大々		大		小		ピン		キズ		水揚げ合計
月日	数量(Kg)	単価@円	数量(Kg)	単価@円	数量(Kg)	単価@円	数量(Kg)	単価@円	数量(Kg)	単価@円	数量(Kg)
12月1日	32.0	1,210	219.5	1,530	78.5	1,290	161.0	1,190	114.0	1,140	605.0
12月2日	60.0	1,230	171.5	1,330	82.0	1,250	194.0	1,230	63.5	1,110	571.0
12月3日	135.5	1,220	211.5	1,330	72.5	1,230	103.5	1,110	120.5	1,130	643.5
12月4日	休市										休市
12月5日	40.5	1,200	552.0	1,550	147.5	1,290	249.5	1,150	198.5	1,110	1,188.0
12月6日	39.0	1,200	5.0	1,290	14.5	1,190	29.0	1,080	41.5	1,120	129.0
12月7日	休市										休市
12月8日	118.5	1,200	301.0	1,410	104.5	1,260	163.0	1,160	189.0	1,100	876.0
12月9日	84.0	1,110	217.0	1,560	56.0	1,290	155.0	1,160	164.0	1,110	676.0
12月10日	167.5	1,140	184.0	1,520	58.5	1,290	116.5	1,150	67.0	1,030	593.5
12月11日	休市										休市
12月12日	325.0	1,170	530.5	1,570	147.0	1,290	225.5	1,130	152.5	960	1,380.5
12月13日	69.5	1,200	136.5	1,520	26.5	1,290	46.0	1,150	58.0	982	336.5
12月14日	43.0	1,050	76.0	1,550	12.5	1,250	25.0	1,060	55.5	910	212.0
12月15日	70.5	1,200	208.0	1,500	39.5	1,290	128.0	1,130	112.5	872	558.5

昨年R3.12上期
水揚げ合計 数量(Kg)

昨年旬計	昨年累計
3,266.5	182,625.0
昨年比	昨年比
237.9%	78.9%
水揚げ合計 数量(Kg)	
旬 計	累 計
7,769.5	144,145.4



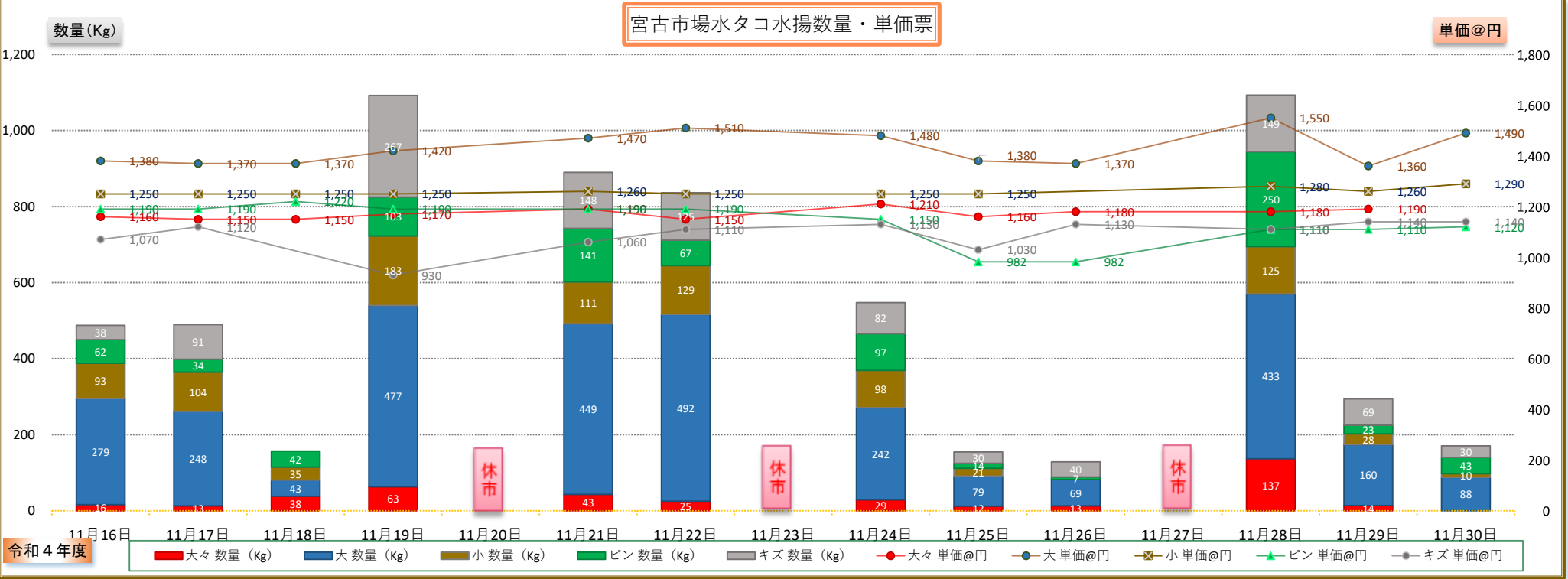
令和4年度
11月下旬

宮古魚市場水タコ水揚げ数量・価格推移表

令和4年11月16日～11月31日
dt魚市場データサービス田中

規格	大々		大		小		ピン		キズ		水揚げ合計
月日	数量(Kg)	単価@円	数量(Kg)	単価@円	数量(Kg)	単価@円	数量(Kg)	単価@円	数量(Kg)	単価@円	数量(Kg)
11月16日	16.0	1,160	279.0	1,380	93.0	1,250	62.0	1,190	37.5	1,070	487.5
11月17日	13.0	1,150	248.0	1,370	103.5	1,250	34.0	1,190	91.0	1,120	489.5
11月18日	38.0	1,150	42.5	1,370	34.5	1,250	42.0	1,220			157.0
11月19日	63.0	1,170	476.5	1,420	183.0	1,250	102.5	1,190	267.0	930	1,092.0
11月20日	休市										休市
11月21日	43.0	1,190	448.5	1,470	110.5	1,260	140.5	1,190	147.5	1,060	890.0
11月22日	25.0	1,150	491.5	1,510	128.5	1,250	66.5	1,190	125.0	1,110	836.5
11月23日	休市										休市
11月24日	29.0	1,210	242.0	1,480	98.0	1,250	96.5	1,150	82.0	1,130	547.5
11月25日	12.0	1,160	79.0	1,380	20.5	1,250	13.5	982	29.5	1,030	154.5
11月26日	13.0	1,180	69.0	1,370			7.0	982	39.5	1,130	128.5
11月27日	休市										休市
11月28日	137	1,180	433.0	1,550	124.5	1,280	250.0	1,110	148.5	1,110	1,093.0
11月29日	14	1,190	160.0	1,360	28.0	1,260	23.0	1,110	69.0	1,140	294.0
11月30日			88.0	1,490	9.5	1,290	43.0	1,120	30.0	1,140	170.5

昨年R3.11下期	
水揚げ合計	数量(Kg)
昨年旬計	昨年累計
2,762.5	179,358.5
昨年比	昨年比
229.5%	76.0%
水揚げ合計 数量(Kg)	
旬 計	累 計
6,340.5	136,375.9



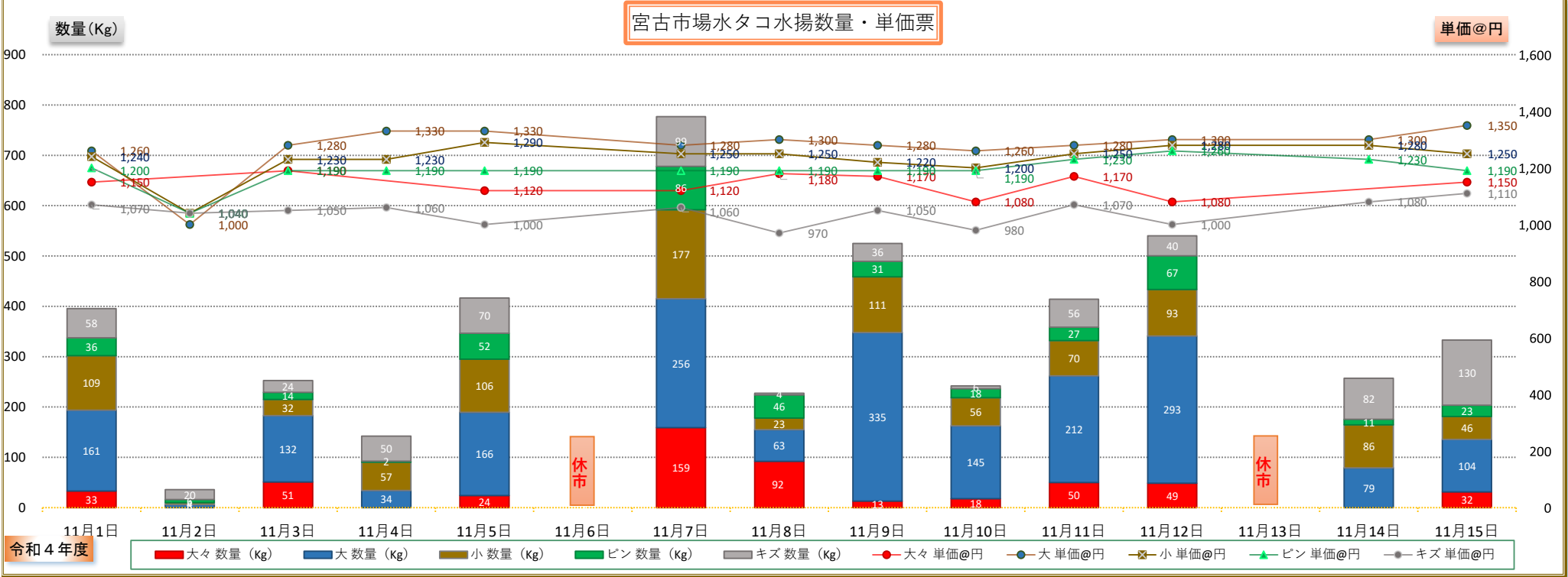
令和4年度
11月上旬

宮古魚市場水タコ水揚げ数量・価格推移表

令和4年11月1日～11月15日
dt魚市場データサービス田中

規格	大々		大		小		ピン		キズ		水揚げ合計
月日	数量(Kg)	単価@円	数量(Kg)	単価@円	数量(Kg)	単価@円	数量(Kg)	単価@円	数量(Kg)	単価@円	数量(Kg)
11月1日	33.00	1,150	160.5	1,260	108.5	1,240	35.5	1,200	58.0	1,070	395.5
11月2日			6.0	1,000	4.0	1,040	6.0	1,040	20.0	1,040	36.0
11月3日	51.0	1,190	132.0	1,280	32.0	1,230	14.0	1,190	23.5	1,050	252.5
11月4日			34.0	1,330	56.5	1,230	2.0	1,190	49.5	1,060	142.0
11月5日	24.0	1,120	165.5	1,330	105.5	1,290	51.5	1,190	70.0	1,000	416.5
11月6日	休市										休市
11月7日	159.0	1,120	256.0	1,280	177.0	1,250	86.0	1,190	99.0	1,060	777.0
11月8日	92.0	1,180	63.0	1,300	23.0	1,250	46.0	1,190	3.5	970	227.5
11月9日	13.0	1,170	335.0	1,280	110.5	1,220	31.0	1,190	35.5	1,050	525.0
11月10日	18.0	1,080	144.5	1,260	56.0	1,200	18.0	1,190	5.5	980	242.0
11月11日	50.0	1,170	212.0	1,280	70.0	1,250	26.5	1,230	55.5	1,070	414.0
11月12日	48.5	1,080	292.5	1,300	92.5	1,280	67.0	1,260	39.5	1,000	540.0
11月13日	休市										休市
11月14日			79.0	1,300	85.5	1,280	11.0	1,230	81.5	1,080	257.0
11月15日	31.5	1,150	104.0	1,350	45.5	1,250	22.5	1,190	129.5	1,110	333.0

昨年R3.11上	
水揚げ合計 数量(Kg)	
昨年旬計	昨年累計
728.5	176,596.0
昨年比	昨年比
625.7%	73.6%
水揚げ合計 数量(Kg)	
旬 計	累 計
4,558.0	130,035.4



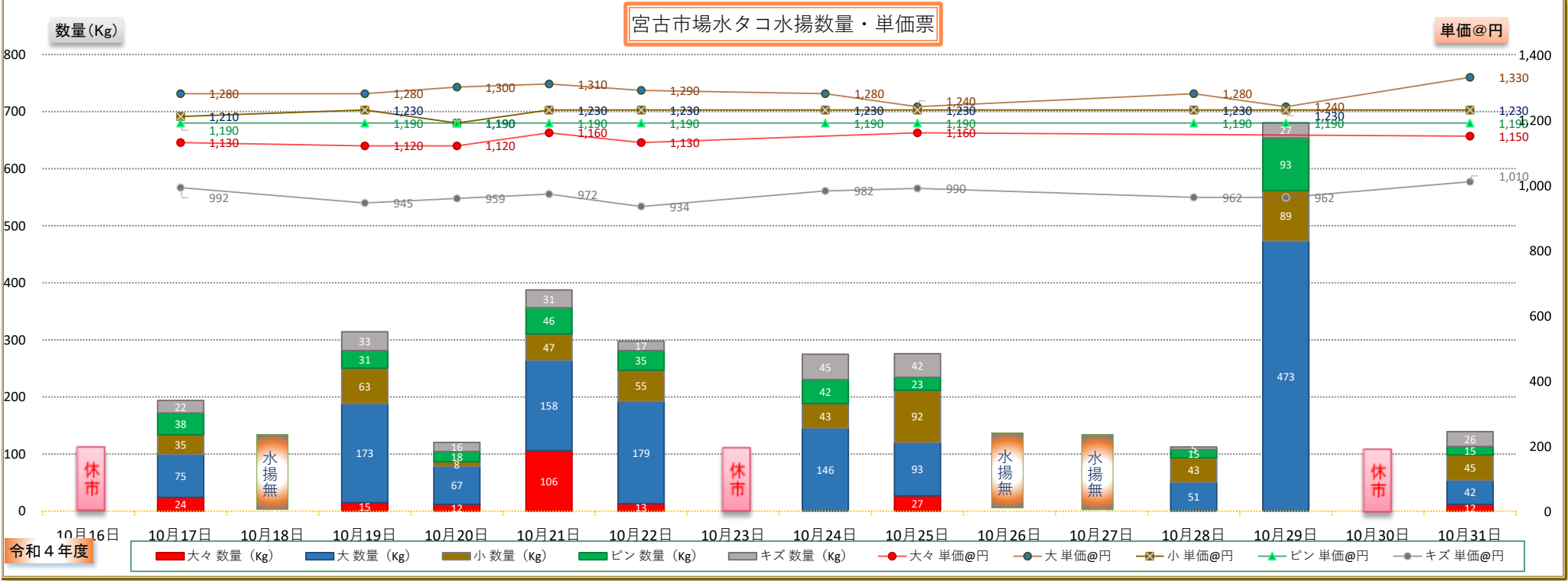
令和4年度
10月下旬

宮古魚市場水タコ水揚げ数量・価格推移表

令和4年10月16日～10月31日
dt魚市場データサービス田中

規格	大々		大		小		ピン		キズ		水揚げ合計
月日	数量(Kg)	単価@円	数量(Kg)	単価@円	数量(Kg)	単価@円	数量(Kg)	単価@円	数量(Kg)	単価@円	数量(Kg)
10月16日	休市										休市
10月17日	24	1,130	75.0	1,280	35.0	1,210	38.0	1,190	22.0	992	194.0
10月18日	水揚げ無										水揚げ無
10月19日	15.0	1,120	173.0	1,280	62.5	1,230	31.0	1,190	33.0	945	314.5
10月20日	12.0	1,120	66.5	1,300	8.0	1,190	18.0	1,190	16.0	959	120.5
10月21日	106.0	1,160	158.0	1,310	46.5	1,230	46.0	1,190	31.0	972	387.5
10月22日	13.0	1,130	179.0	1,290	55.0	1,230	34.5	1,190	16.5	934	298.0
10月23日	休市										休市
10月24日			145.5	1,280	43.0	1,230	42.0	1,190	44.5	982	275.0
10月25日	27.0	1,160	93.0	1,240	92.0	1,230	22.5	1,190	41.5	990	276.0
10月26日	水揚げ無										水揚げ無
10月27日	水揚げ無										水揚げ無
10月28日			50.5	1,280	43.0	1,230	14.5	1,190	4.5	962	112.5
10月29日			473.0	1,240	88.5	1,230	92.5	1,190	26.5	962	680.5
10月30日	休市										休市
10月31日	12.0	1,150	42.0	1,330	44.5	1,230	15.0	1,190	26.0	1,010	139.5

昨年R3.10月下旬	
水揚げ合計	数量(Kg)
昨年旬計	867.5
昨年累計	175,242.5
昨年比	322.5%
昨年比	71.6%
水揚げ合計	数量(Kg)
旬計	2,798.0
累計	125,477.4

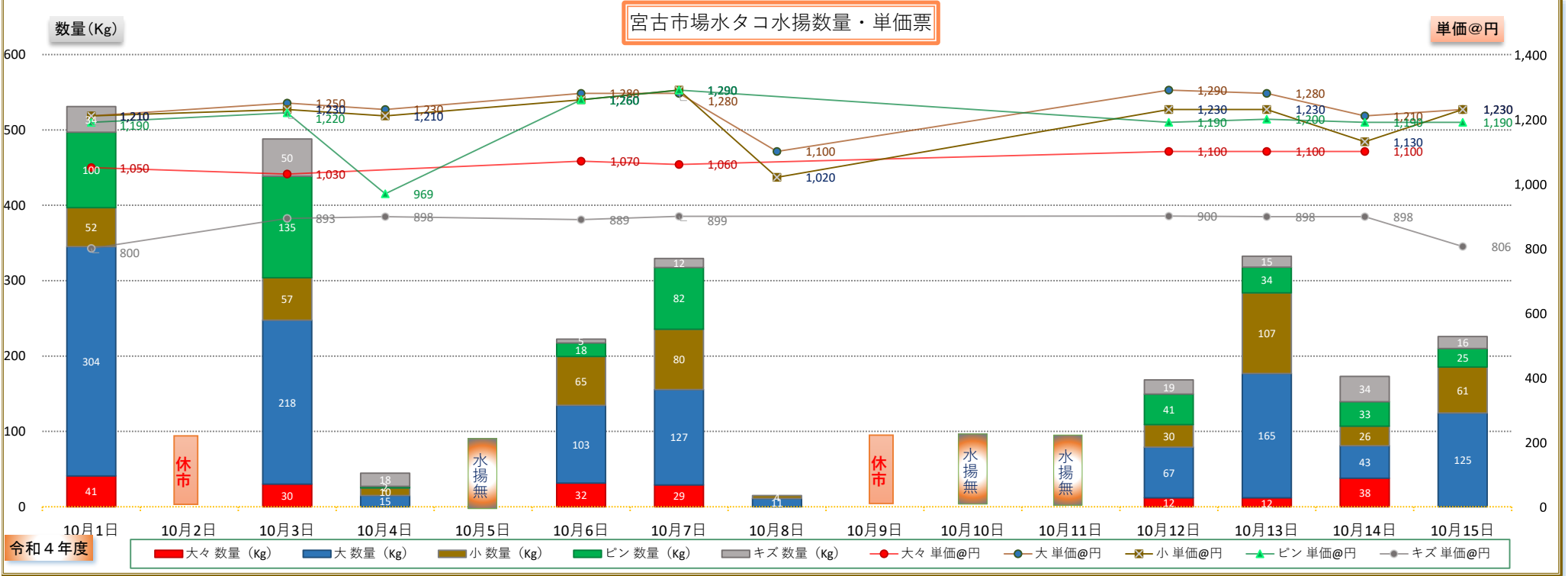


令和4年度
10月上旬

宮古魚市場水タコ水揚げ数量・価格推移表

令和4年10月1日～10月15日
dt魚市場データサービス田中

規格	大々		大		小		ピン		キズ		水揚げ合計
月日	数量(Kg)	単価@円	数量(Kg)	単価@円	数量(Kg)	単価@円	数量(Kg)	単価@円	数量(Kg)	単価@円	数量(Kg)
10月1日	41.0	1,050	304.0	1,210	52.0	1,210	100.0	1,190	34.0	800	531.0
10月2日	休市										休市
10月3日	30.0	1,030	217.5	1,250	56.5	1,230	134.5	1,220	49.5	893	488.0
10月4日			15.0	1,230	10.0	1,210	2.0	969	17.5	898	44.5
10月5日	時化の為水揚げ無										時化の為水揚げ無
10月6日	31.5	1,070	103.0	1,280	65.0	1,260	18.0	1,260	5.0	889	222.5
10月7日	29.0	1,060	126.5	1,280	80.0	1,290	82.0	1,290	12.0	899	329.5
10月8日			11.0	1,100	4.0	1,020					15.0
10月9日	休市										休市
10月10日	時化の為水揚げ無										時化の為水揚げ無
10月11日	水揚げ無										水揚げ無
10月12日	12.0	1,100	67.0	1,290	30.0	1,230	40.5	1,190	19.0	900	168.5
10月13日	12.0	1,100	165.0	1,280	107.0	1,230	34.0	1,200	14.5	898	332.5
10月14日	38.0	1,100	43.0	1,210	26.0	1,130	32.5	1,190	33.5	898	173.0
10月15日			124.5	1,230	61.0	1,230	24.5	1,190	16.0	806	226.0
昨年R3.10上											水揚げ合計 数量(Kg)
											昨年旬計
											705.0
											昨年累計
											175,947.5
											昨年比
											358.9%
											69.7%
											水揚げ合計 数量(Kg)
											旬 計
											2,530.5
											累 計
											122,679.4



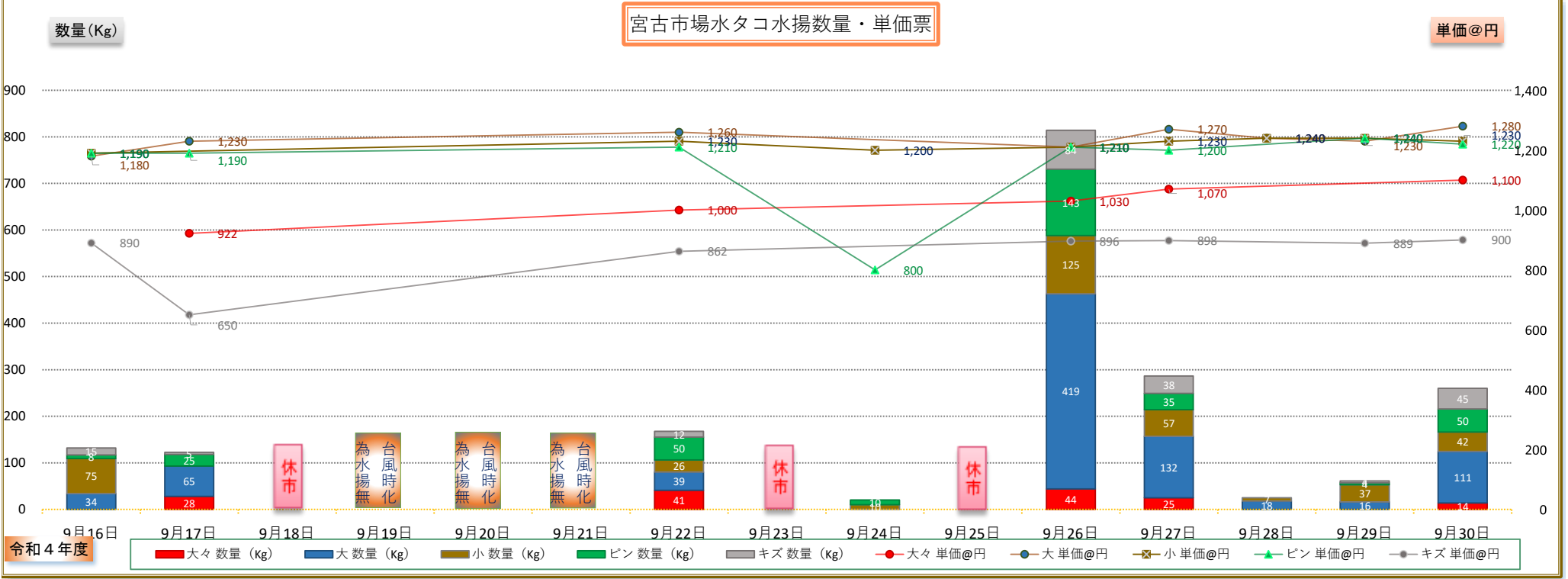
令和4年度
9月下旬

宮古市場水タコ水揚げ数量・価格推移表

令和4年9月16日～9月30日
dt魚市場データサービス田中

規格	大々		大		小		ピン		キズ		水揚げ合計
月日	数量(Kg)	単価@円	数量(Kg)	単価@円	数量(Kg)	単価@円	数量(Kg)	単価@円	数量(Kg)	単価@円	数量(Kg)
9月16日			34.0	1,180	75.0	1,190	8.0	1,190	15.0	890	132.0
9月17日	28.0	922	65.0	1,230			25.0	1,190	4.5	650	122.5
9月18日	休市										休市
9月19日	台風による時化の為水揚げ無								台風による時化の為水揚げ無		
9月20日	台風による時化の為水揚げ無								台風による時化の為水揚げ無		
9月21日	台風による時化の為水揚げ無								台風による時化の為水揚げ無		
9月22日	41.0	1,000	39.0	1,260	26.0	1,230	49.5	1,210	12.0	862	167.5
9月23日	休市										休市
9月24日					10.0	1,200	10.0	800			20.0
9月25日	休市										休市
9月26日	44.0	1,030	419.0	1,210	125.0	1,210	142.5	1,210	83.5	896	814.0
9月27日	25.0	1,070	132.0	1,270	57.0	1,230	35.0	1,200	37.5	898	286.5
9月28日			18.0	1,240	7.0	1,240					25.0
9月29日			16.0	1,230	37.0	1,240	4.0	1,240	4.0	889	61.0
9月30日	14.0	1,100	110.5	1,280	41.5	1,230	49.5	1,220	44.5	900	260.0

昨年R3.9下期	
水揚げ合計	数量(Kg)
昨年旬計	昨年累計
867.5	175,242.5
昨年比	昨年比
217.7%	68.6%
水揚げ合計	数量(Kg)
旬 計	累 計
1,888.5	120,148.9

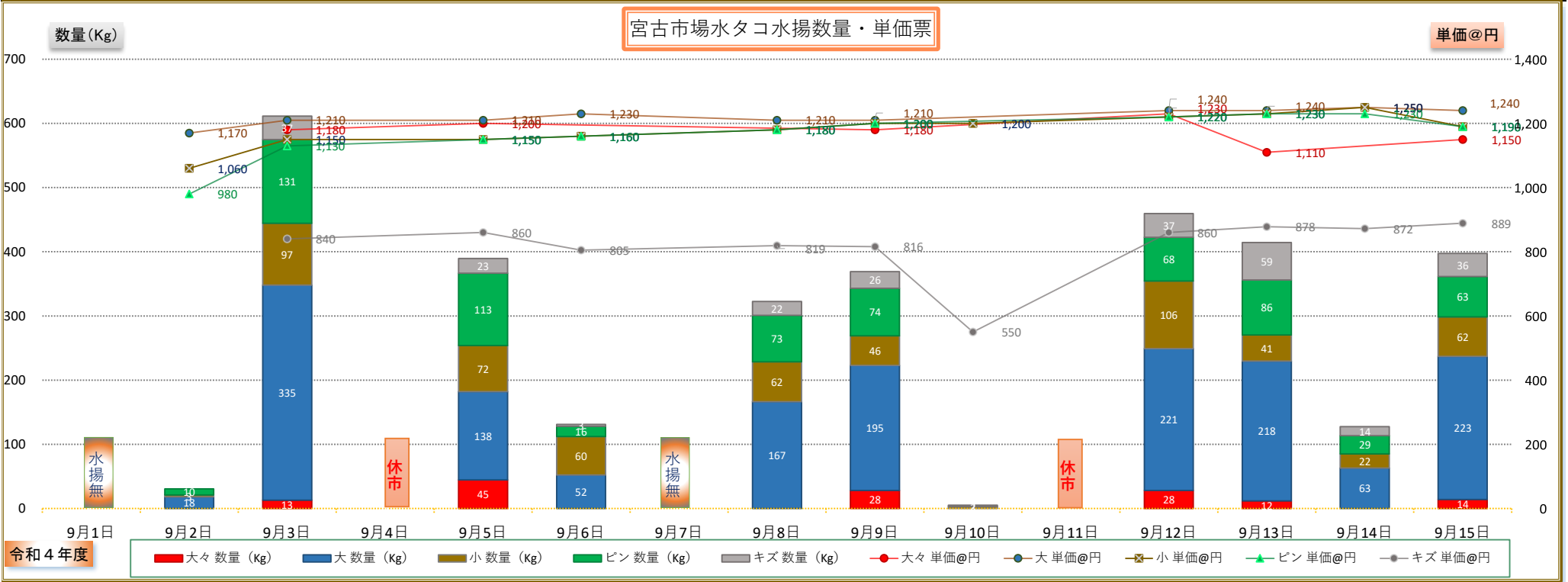


令和4年度
9月上旬

宮古魚市場水タコ水揚げ数量・価格推移表

令和4年9月1日～9月15日
dt魚市場データサービス田中

規格	大々		大		小		ピン		キズ		水揚げ合計
月日	数量(Kg)	単価@円	数量(Kg)	単価@円	数量(Kg)	単価@円	数量(Kg)	単価@円	数量(Kg)	単価@円	数量(Kg)
9月1日	水揚げ無										水揚げ無
9月2日			18.0	1,170	3.0	1,060	9.5	980			30.5
9月3日	13.0	1,180	335.0	1,210	96.5	1,150	130.5	1,130	36.5	840	611.5
9月4日	休市										休市
9月5日	44.5	1,200	137.5	1,210	72.0	1,150	112.5	1,150	23.0	860	389.5
9月6日			52.0	1,230	60.0	1,160	16.0	1,160	3.0	805	131.0
9月7日	水揚げ無										水揚げ無
9月8日			166.5	1,210	62.0	1,180	72.5	1,180	21.5	819	322.5
9月9日	28.0	1,180	195.0	1,210	46.0	1,200	74.0	1,200	26.0	816	369.0
9月10日					3.0	1,200			2.0	550	5.0
9月11日	休市										休市
9月12日	28.0	1,230	221.0	1,240	105.5	1,220	68.0	1,220	37.0	860	459.5
9月13日	12.0	1,110	217.5	1,240	41.0	1,230	85.5	1,230	58.5	878	414.5
9月14日			63.0	1,250	22.0	1,250	28.5	1,230	14.0	872	127.5
9月15日	14.0	1,150	223.0	1,240	61.5	1,190	63.0	1,190	36.0	889	397.5
											昨年R3.9上 水揚げ合計 数量(Kg)
											昨年旬計
											1,082.5
											昨年累計
											174,375.0
											昨年比
											301.0%
											67.8%
											水揚げ合計 数量(Kg)
											旬 計
											3,258.0
											累 計
											118,260.4



令和4年度
8月下旬

宮古魚市場水タコ水揚げ数量・価格推移表

令和4年8月16日～8月31日

dt魚市場データサービス田中

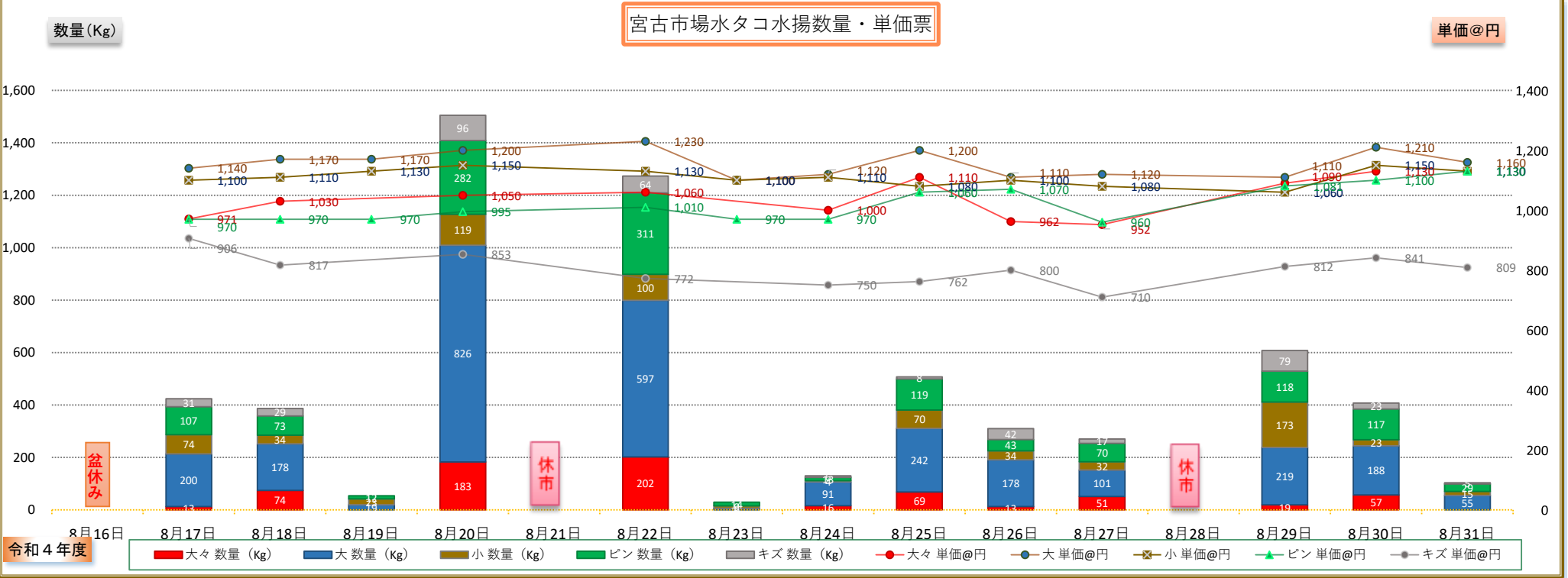
規格	大々		大		小		ピン		キズ		水揚げ合計
月日	数量(Kg)	単価@円	数量(Kg)	単価@円	数量(Kg)	単価@円	数量(Kg)	単価@円	数量(Kg)	単価@円	数量(Kg)
8月16日	盆休み										盆休み
8月17日	13.0	971	200.0	1,140	74.0	1,100	106.5	970	30.5	906	424.0
8月18日	74.0	1,030	177.5	1,170	33.5	1,110	73.0	970	29.0	817	387.0
8月19日			19.0	1,170	22.5	1,130	12.0	970			53.5
8月20日	183.0	1,050	826.0	1,200	118.5	1,150	281.5	995	96.0	853	1,505.0
8月21日	休市										休市
8月22日	202.0	1,060	597.0	1,230	99.5	1,130	310.5	1,010	64.0	772	1,273.0
8月23日			6.0	1,100	9.0	1,100	14.0	970			29.0
8月24日	16.0	1,000	91.0	1,120	4.0	1,110	13.0	970	6.0	750	130.0
8月25日	68.5	1,110	242.0	1,200	70.0	1,080	119.0	1,060	8.0	762	507.5
8月26日	13.0	962	178.0	1,110	34.0	1,100	43.0	1,070	42.0	800	310.0
8月27日	51.0	952	101.0	1,120	31.5	1,080	70.0	960	16.5	710	270.0
8月28日	休市										休市
8月29日	19.0	1,090	219.0	1,110	173.0	1,060	118.0	1,081	79.0	812	608.0
8月30日	57.0	1,130	187.5	1,210	23.0	1,150	117.0	1,100	23.0	841	407.5
8月31日			55.0	1,160	15.0	1,130	29.0	1,130	4.5	809	103.5

昨年R3.8下期

水揚げ合計	数量(Kg)
昨年旬計	5,274.5
昨年累計	173,292.5
昨年比	113.9%
昨年比	66.4%

水揚げ合計 数量(Kg)

旬 計	6,008.0
累 計	115,002.4

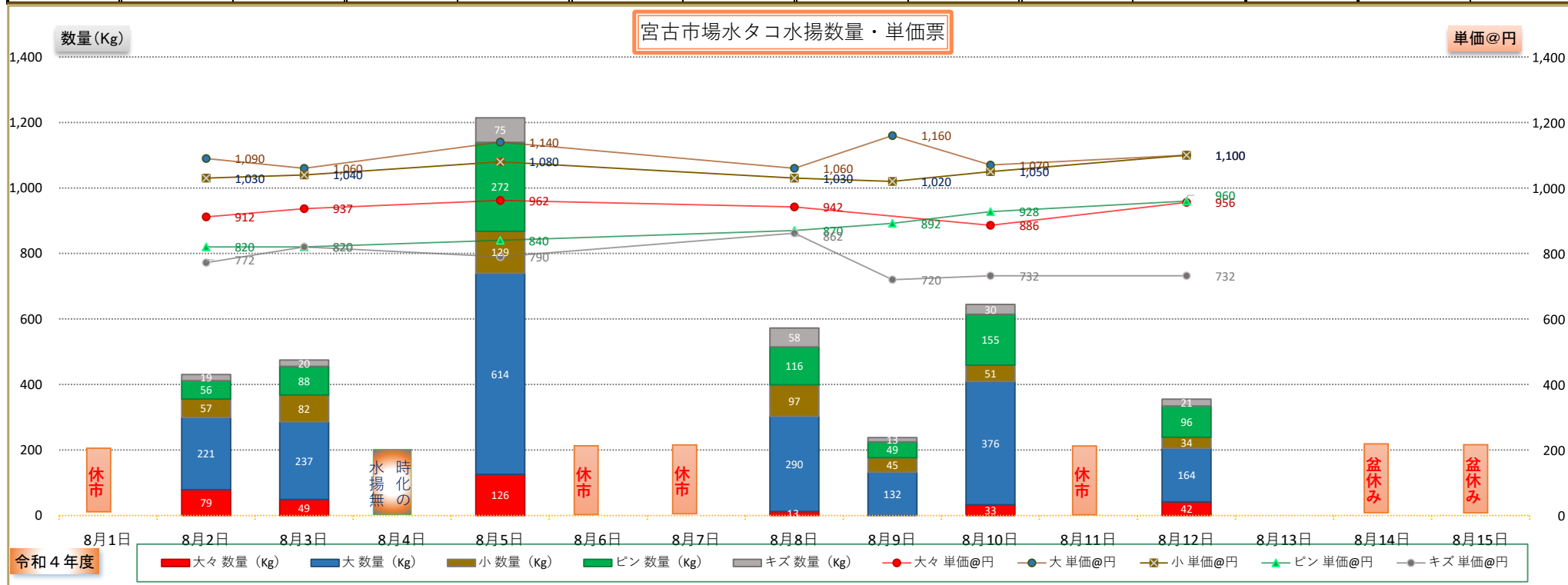


8月上旬

宮古魚市場水タコ水揚げ数量・価格推移表

令和4年8月1日～8月15日

dt魚市場データサービス田中

[illegible]

令和4年度
7月下旬

宮古魚市場水タコ水揚げ数量・価格推移表

令和4年7月16日～7月31日
dt魚市場データサービス田中

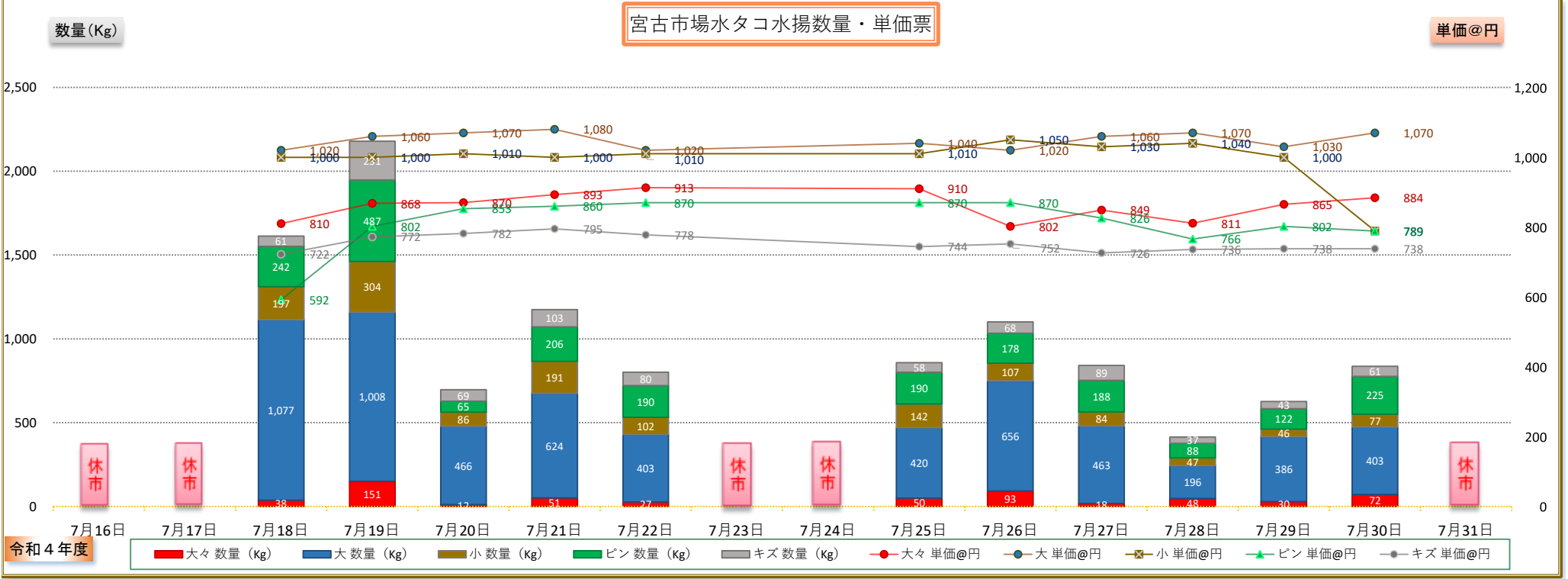
規格	大々		大		小		ピン		キズ		水揚げ合計
月日	数量(Kg)	単価@円	数量(Kg)	単価@円	数量(Kg)	単価@円	数量(Kg)	単価@円	数量(Kg)	単価@円	数量(Kg)
7月16日	休市										休市
7月17日	休市										休市
7月18日	38.0	810	1,076.5	1,020	196.5	1,000	241.5	592	61.0	722	1,613.5
7月19日	151.0	868	1,007.5	1,060	303.5	1,000	486.5	802	230.5	772	2,179.0
7月20日	12.0	870	466.0	1,070	85.5	1,010	64.5	853	69.0	782	697.0
7月21日	51.0	893	624.0	1,080	191.0	1,000	206.0	860	103.0	795	1,175.0
7月22日	27.0	913	403.0	1,020	102.0	1,010	190.0	870	79.5	778	801.5
7月23日	休市										休市
7月24日	休市										休市
7月25日	50.0	910	420.0	1,040	141.5	1,010	189.5	870	57.5	744	858.5
7月26日	93.0	802	656.0	1,020	106.5	1,050	178.0	870	68.0	752	1,101.5
7月27日	18.0	849	462.5	1,060	84.0	1,030	188.0	826	89.0	726	841.5
7月28日	48.0	811	195.5	1,070	46.5	1,040	87.5	766	37.0	736	414.5
7月29日	30.0	865	386.0	1,030	46.0	1,000	121.5	802	42.5	738	626.0
7月30日	72	884	403.0	1,070	76.5	789	225.0	789	60.5	738	836.5
7月31日	休市										休市

昨年R3.7下期

水揚げ合計	数量(Kg)
昨年旬計	13,800.0
昨年累計	164,239.5
昨年比	80.8%
昨年比	64.0%

水揚げ合計 数量(Kg)

旬 計	11,144.5
累 計	105,063.9



令和4年度

宮古魚市場水タコ水揚げ数量・価格推移表

令和4年7月1日～7月15日

7月 上期

dt魚市場データサービス田中

規格	大々		大		小		ピン		キズ		水揚げ合計
月日	数量(Kg)	単価@円	数量(Kg)	単価@円	数量(Kg)	単価@円	数量(Kg)	単価@円	数量(Kg)	単価@円	数量(Kg)
7月1日	216.0	820	581.0	1,050	159.0	1,000	54.5	1,040	79.0	762	1,089.5
7月2日	休市										休市
7月3日	休市										休市
7月4日	238.0	809	2,430.5	1,080	351.0	1,020	226.0	1,050	80.0	780	3,325.5
7月5日	426.0	811	299.5	1,080	374.5	1,030	231.5	1,060	209.0	766	1,540.5
7月6日	378.0	732	2,830.5	1,020	394.5	980	239.0	956	153.5	749	3,995.5
7月7日	15.0	762	995.0	1,060	233.0	1,010	134.5	986	85.5	751	1,463.0
7月8日	120.0	806	1,788.0	1,060	219.5	1,020	228.5	1,020	90.0	760	2,446.0
7月9日	休市										休市
7月10日	休市										休市
7月11日	286.0	842	3,494.0	1,100	487.5	1,000	524.0	986	281.5	816	5,073.0
7月12日	192.0	832	3,433.0	1,100	300.5	1,030	470.0	880	264.5	808	4,660.0
7月13日	68.0	825	1,196.5	1,080	215.5	1,030	197.0	870	130.5	790	1,807.5
7月14日	130.0	840	1,557.5	1,050	301.5	1,030	301.5	880	222.5	756	2,513.0
7月15日	44.0	865	587.0	1,030	187.5	1,000	168.5	888	54.0	766	1,041.0

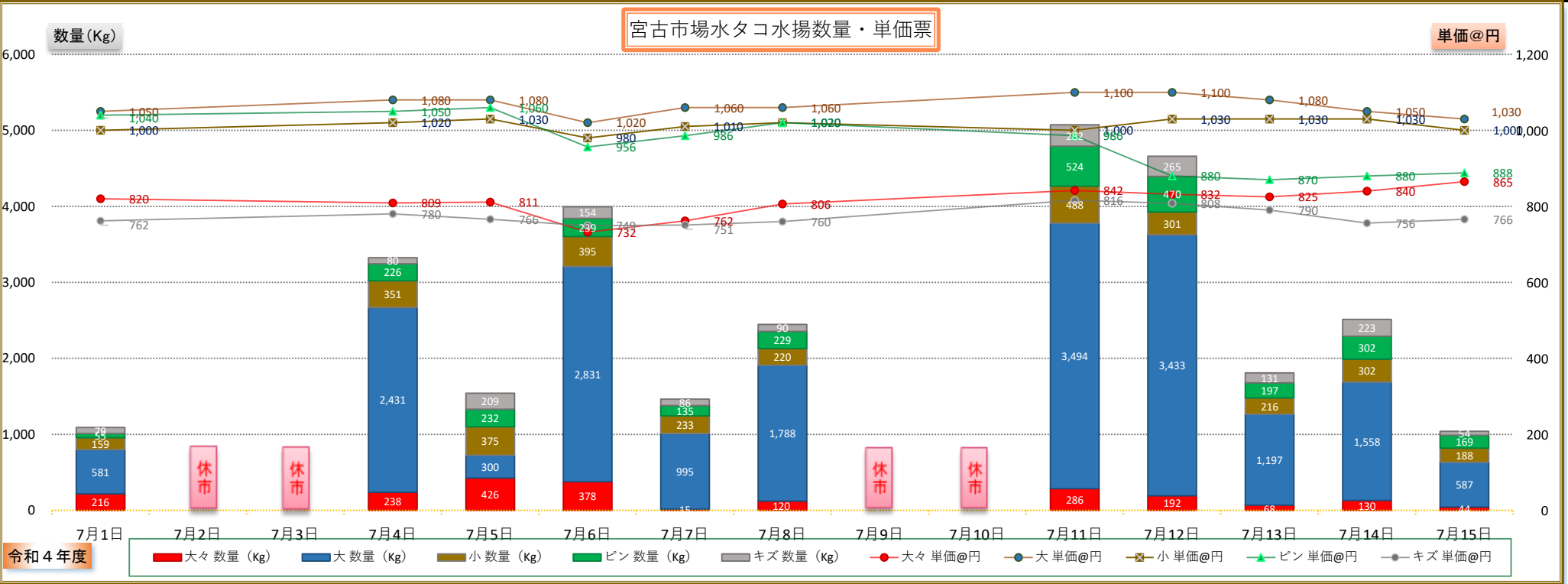
昨年R3.7上期

水揚げ合計 数量(Kg)

昨年旬計	13,586.5	昨年累計	150,439.5
昨年比	213.1%	昨年比	62.4%

水揚げ合計 数量(Kg)

旬 計	28,954.5	累 計	93,919.4
-----	----------	-----	----------



令和4年度

宮古魚市場水タコ水揚げ数量・価格推移表

令和4年6月16日～6月30日

6月下旬

dt 魚市場データサービス田中合同会社

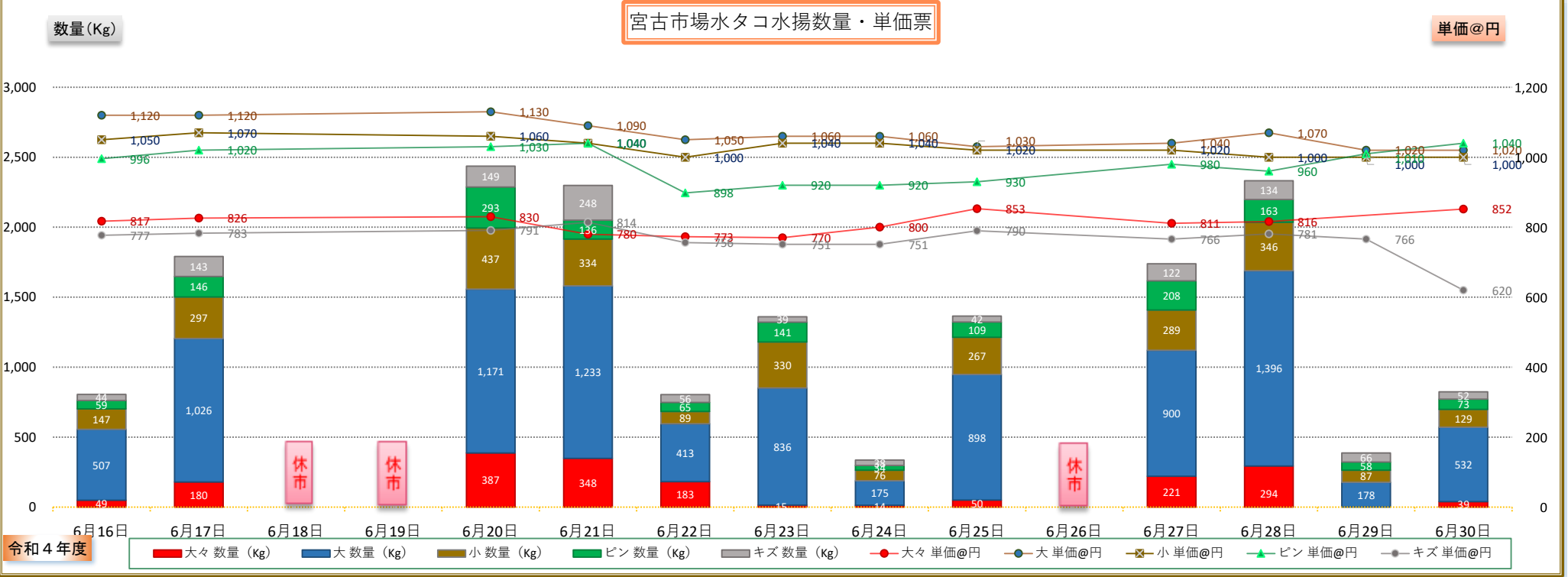
規格	大々		大		小		ピン		キズ		水揚げ合計
月日	数量(Kg)	単価@円	数量(Kg)	単価@円	数量(Kg)	単価@円	数量(Kg)	単価@円	数量(Kg)	単価@円	数量(Kg)
6月16日	49.0	817	507.0	1,120	146.5	1,050	59.0	996	43.5	777	805.0
6月17日	179.5	826	1,025.5	1,120	297.0	1,070	146.0	1,020	142.5	783	1,790.5
6月18日	休市										休市
6月19日	休市										休市
6月20日	387.0	830	1,170.5	1,130	436.5	1,060	293.0	1,030	149.0	791	2,436.0
6月21日	348.0	780	1,232.5	1,090	334.0	1,040	136.0	1,040	247.5	814	2,298.0
6月22日	182.5	773	412.5	1,050	88.5	1,000	64.5	898	55.5	756	803.5
6月23日	15.0	770	836.0	1,060	329.5	1,040	141.0	920	39.0	751	1,360.5
6月24日	13.5	800	175.0	1,060	76.0	1,040	33.5	920	38.0	751	336.0
6月25日	50.0	853	897.5	1,030	266.5	1,020	109.0	930	41.5	790	1,364.5
6月26日	休市										休市
6月27日	221.0	811	899.5	1,040	288.5	1,020	208.0	980	122.0	766	1,739.0
6月28日	294.0	816	1,395.5	1,070	345.5	1,000	162.5	960	134.0	781	2,331.5
6月29日			177.5	1,020	87.0	1,000	57.5	1,010	65.5	766	387.5
6月30日	39.0	852	531.5	1,020	128.5	1,000	73.0	1,040	52.0	620	824.0

昨年R3.6月下旬

水揚げ合計	数量(Kg)
昨年旬計	30,790.5
昨年累計	136,853.0
昨年比	53.5%
昨年比	47.5%

水揚げ合計 数量(Kg)

旬 計	16,476.0
累 計	64,964.9

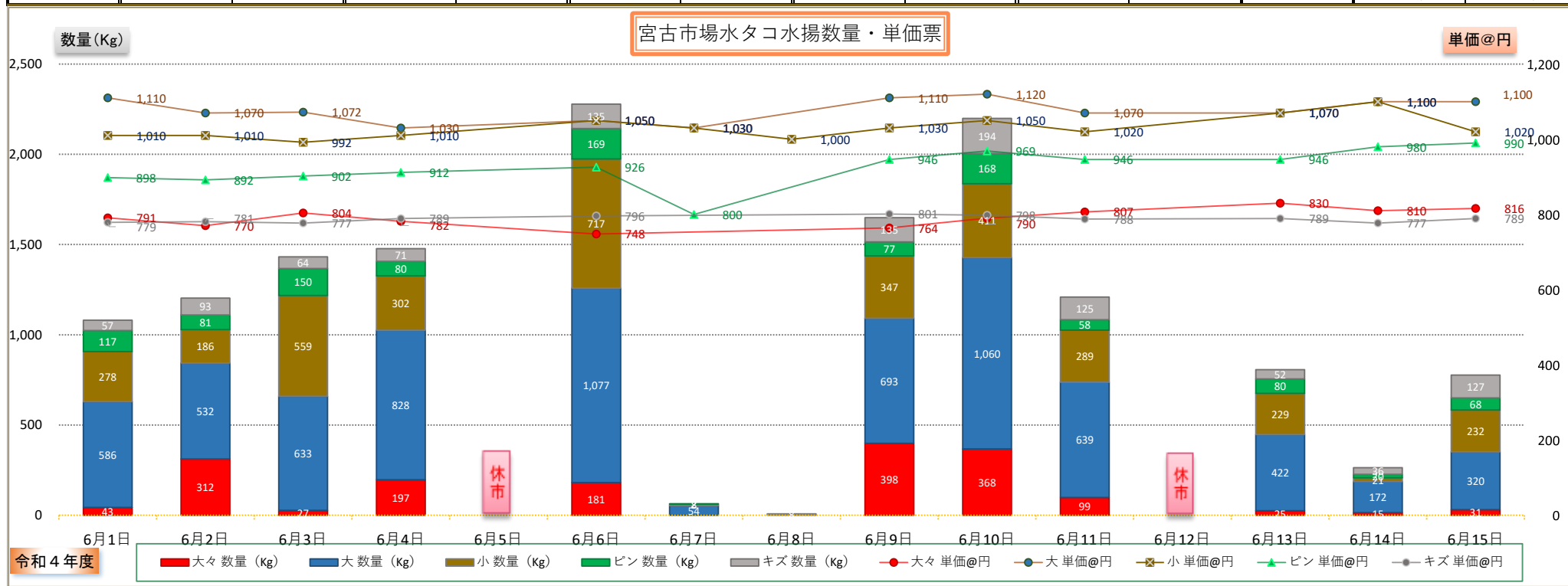


6月 上期

宮古魚市場水タコ水揚げ数量・価格推移表

令和4年6月1日～6月15日

dt 魚市場データサービス田中合同会社

[illegible]

令和4年度

宮古魚市場水タコ水揚げ数量・価格推移表

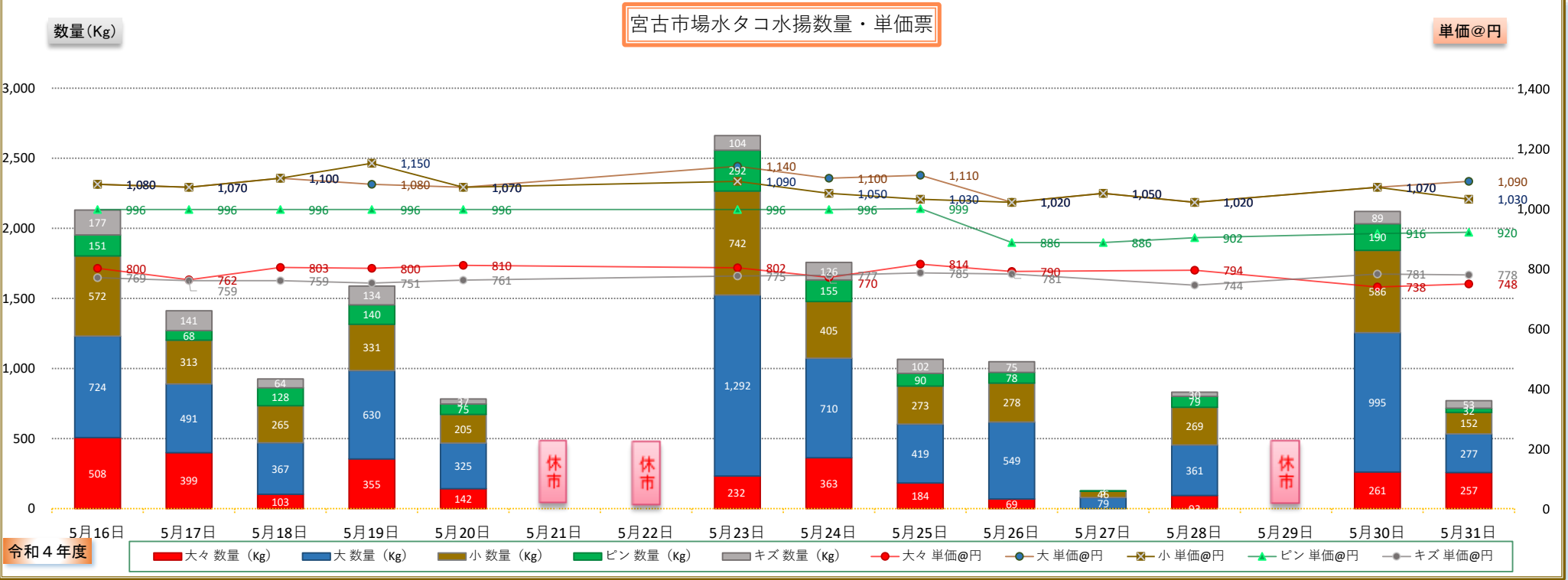
令和4年5月16日～5月31日

5月下旬

dt 魚市場データサービス田中合同会社

規格	大々		大		小		ピン		キズ		水揚げ合計
月日	数量(Kg)	単価@円	数量(Kg)	単価@円	数量(Kg)	単価@円	数量(Kg)	単価@円	数量(Kg)	単価@円	数量(Kg)
5月16日	507.5	800	723.5	1,080	572.0	1,080	150.5	996	177.0	769	2,130.5
5月17日	399.0	762	490.5	1,070	312.5	1,070	68.0	996	141.4	759	1,411.4
5月18日	102.5	803	367.0	1,100	264.5	1,100	127.5	996	64.0	759	925.5
5月19日	354.5	800	630.0	1,080	330.5	1,150	139.5	996	133.5	751	1,588.0
5月20日	142.0	810	325.0	1,070	204.5	1,070	74.5	996	36.5	761	782.5
5月21日	休市										休市
5月22日	休市										休市
5月23日	232.0	802	1,292.0	1,140	742.0	1,090	292.0	996	104.0	775	2,662.0
5月24日	362.5	770	710.0	1,100	405.0	1,050	154.5	996	125.5	777	1,757.5
5月25日	183.5	814	418.5	1,110	272.5	1,030	90.0	999	101.5	785	1,066.0
5月26日	68.5	790	549.0	1,020	278.0	1,020	77.5	886	75.0	781	1,048.0
5月27日			78.5	1,050	45.5	1,050	2.5	886			126.5
5月28日	93.0	794	361.0	1,020	269.0	1,020	78.5	902	29.5	744	831.0
5月29日	休市										休市
5月30日	261	738	995.0	1,070	586.0	1,070	190.0	916	88.5	781	2,120.5
5月31日	257	748	276.5	1,090	152.0	1,030	31.5	920	53.0	778	770.0

昨年R3.5上期	
水揚げ合計	数量(Kg)
昨年旬計	昨年累計
27,838.5	65,888.0
昨年比	昨年比
61.9%	51.7%
水揚げ合計	数量(Kg)
旬 計	累 計
17,219.4	34,044.4



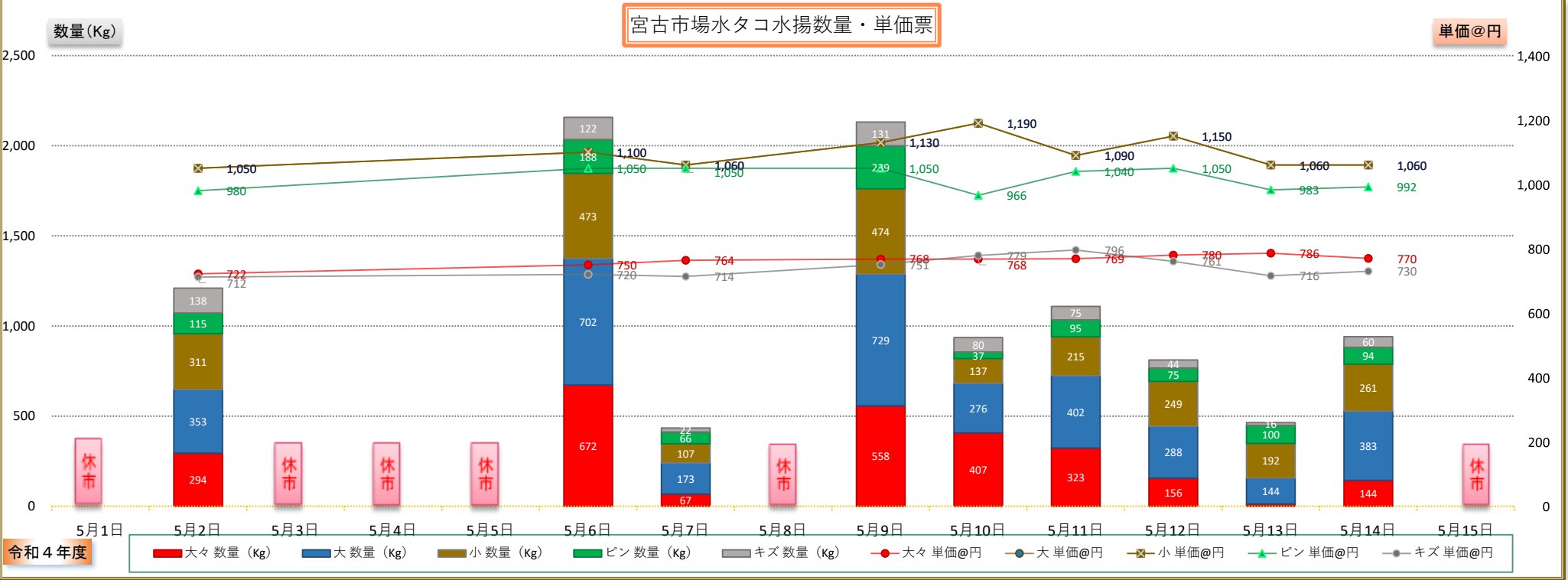
令和4年度
5月上旬

宮古魚市場水タコ水揚げ数量・価格推移表

令和4年5月1日～5月15日
dt 魚市場データサービス田中合同会社

規格	大々		大		小		ピン		キズ		水揚げ合計
月日	数量(Kg)	単価@円	数量(Kg)	単価@円	数量(Kg)	単価@円	数量(Kg)	単価@円	数量(Kg)	単価@円	数量(Kg)
5月1日	休市										休市
5月2日	294.0	722	353.0	1,050	310.5	1,050	114.5	980	138.0	712	1,210.0
5月3日	休市										休市
5月4日	休市										休市
5月5日	休市										休市
5月6日	672.0	750	702.0	1,100	473.0	1,100	188.0	1,050	122.0	720	2,157.0
5月7日	67.0	764	173.0	1,060	106.5	1,060	65.5	1,050	22.0	714	434.0
5月8日	休市										休市
5月9日	558.0	768	729.0	1,130	474.0	1,130	239.0	1,050	131.0	751	2,131.0
5月10日	407.0	768	275.5	1,190	136.5	1,190	37.0	966	79.5	779	935.5
5月11日	323.0	769	401.5	1,090	215.0	1,090	95.0	1,040	74.5	796	1,109.0
5月12日	156.0	780	288.0	1,150	249.0	1,150	74.5	1,050	43.5	761	811.0
5月13日	13.0	786	143.5	1,060	192.0	1,060	100.0	983	15.5	716	464.0
5月14日	144.0	770	383.0	1,060	261.0	1,060	93.5	992	59.5	730	941.0
5月15日	休市										休市

昨年R3.5	
水揚げ合計 数量(Kg)	
昨年旬計	昨年累計
19,124.0	38,049.5
昨年比	昨年比
53.3%	44.2%
水揚げ合計 数量(Kg)	
旬 計	累 計
10,192.5	16,825.0

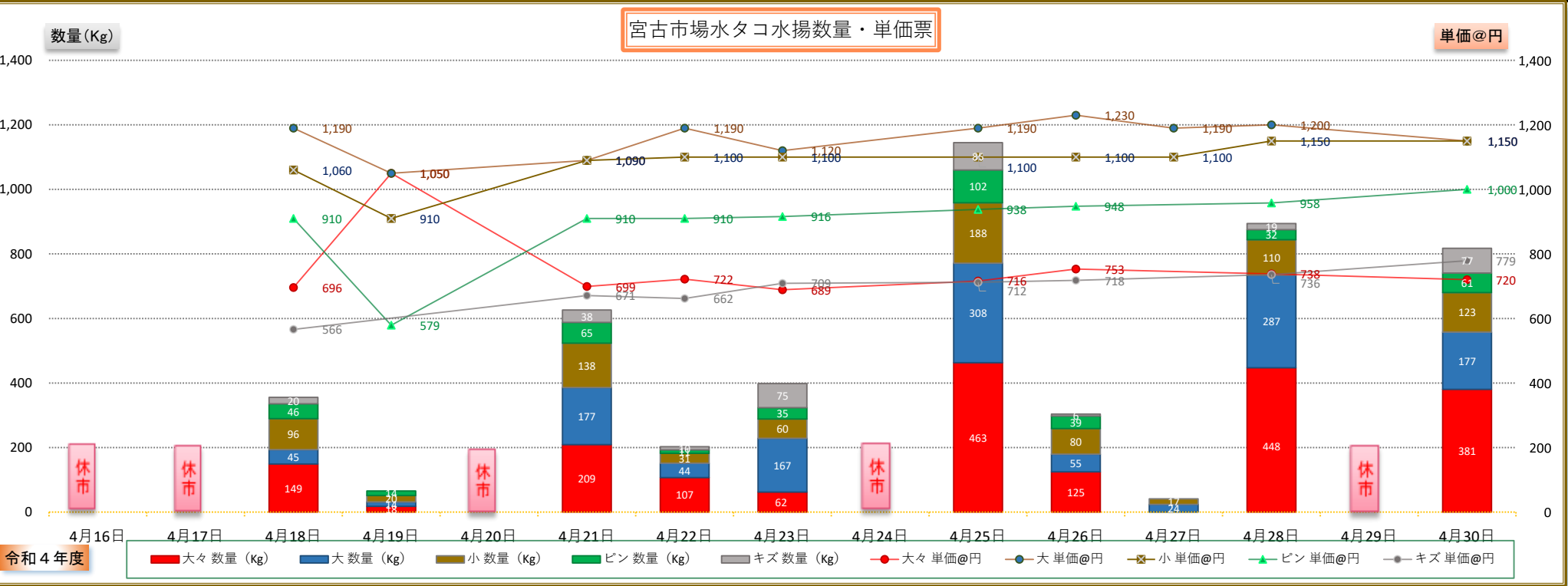


規格	大々		大		小		ピン		キズ		水揚げ合計
月日	数量(Kg)	単価@円	数量(Kg)	単価@円	数量(Kg)	単価@円	数量(Kg)	単価@円	数量(Kg)	単価@円	数量(Kg)
4月16日	休市										休市
4月17日	休市										休市
4月18日	149.0	696	44.5	1,190	96.0	1,060	46.0	910	20.0	566	355.5
4月19日	18.0	1,050	13.5	1,050	20.0	910	14.0	579			65.5
4月20日	休市										休市
4月21日	209.0	699	177.0	1,090	137.5	1,090	64.5	910	38.0	671	626.0
4月22日	107.0	722	44.0	1,190	31.0	1,100	11.0	910	9.5	662	202.5
4月23日	62.0	689	166.5	1,120	60.0	1,100	35.0	916	74.5	709	398.0
4月24日	休市										休市
4月25日	463.0	716	308.0	1,190	187.5	1,100	101.5	938	85.0	712	1,145.0
4月26日	125.0	753	54.5	1,230	79.5	1,100	38.5	948	6.0	718	303.5
4月27日			24.0	1,190	17.0	1,100					41.0
4月28日	447.5	738	287.0	1,200	109.5	1,150	31.5	958	18.5	736	894.0
4月29日	休市										休市
4月30日	380.5	720	177.0	1,150	123.0	1,150	60.5	1,000	76.5	779	817.5

昨年R3.4下期

水揚げ合計	数量(Kg)
昨年旬計	11,755.0
昨年累計	18,925.5
昨年比	41.2%
昨年比	35.0%

水揚げ合計	数量(Kg)
旬 計	4,848.5
累 計	6,632.5



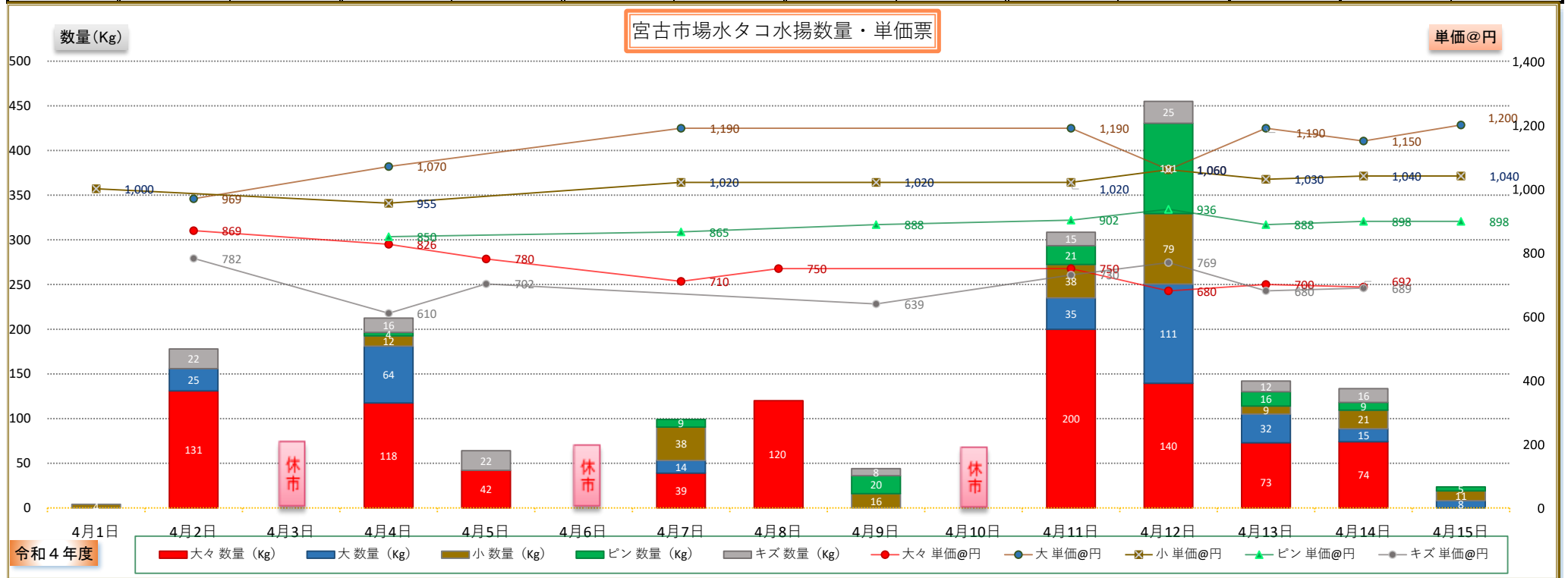
4月上旬

宮古魚市場水タコ水揚げ数量・価格推移表

令和4年4月1日～4月15日

dt 魚市場データサービス田中合同会社

規格	大々		大		小		ピン		キズ		水揚げ合計	
月日	数量(Kg)	単価@円	数量(Kg)	単価@円	数量(Kg)	単価@円	数量(Kg)	単価@円	数量(Kg)	単価@円	数量(Kg)	
4月1日					4.0	1,000					4.0	
4月2日	131.0	869	25.0	969					22.0	782	178.0	
4月3日	休市										休市	
4月4日	117.5	826	63.5	1,070	11.5	955	4.0	850	16.0	610	212.5	
4月5日	42.0	780							22.0	702	64.0	
4月6日	休市										休市	
4月7日	39.0	710	14.0	1,190	37.5	1,020	8.5	865			99.0	
4月8日	120.0	750									120.0	
4月9日					16.0	1,020	20.0	888	8.0	639	44.0	
4月10日	休市										休市	
4月11日	200.0	750	35.0	1,190	37.5	1,020	21.0	902	15.0	730	308.5	
4月12日	139.5	680	111.0	1,060	79.0	1,060	101.0	936	24.5	769	455.0	
4月13日	73.0	700	32.0	1,190	9.0	1,030	16.0	888	12.0	680	142.0	
4月14日	74.0	692	14.5	1,150	21.0	1,040	8.5	898	15.5	689	133.5	
4月15日			8.0	1,200	11.0	1,040	4.5	898			23.5	
											昨年R3.4 水揚げ合計 数量(Kg)	
											昨年旬計	昨年累計
											7,170.5	7,170.5
											昨年比	昨年比
											24.9%	24.9%
											水揚げ合計 数量(Kg)	
											旬 計	累 計
											1,784.0	1,784.0



水タコ	サイズ	規格	テープ
	大々	1 2 K g ↓	色別
	大	5 ～ 1 0 K g	
	小	3 ～ 5 K g	
	ピン	2 ～ 3 K g	
	ピンピン	2 K g 以下	
	キズ	込み	

条件等

1 5 K g 定貫

凍結料 K g @ 1 5 円

手数料 金額の 2 %

運賃 貴社指定冷蔵庫まで

※ 1 0 トン位になったら引き取りをお願い致します。

かくりき商店

企画営業部長 田中 喜一郎

	サイズ	規格	テープ
真タコ	大	1.5kg以上	
	小	0.8kg～1.5kg	
	ピン	0.8kg以下	

	サイズ	規格	テープ
柳タコ	小	3.0kg以上	
	ピンピン	3.0kg以下	