

令和4年度

3月下旬

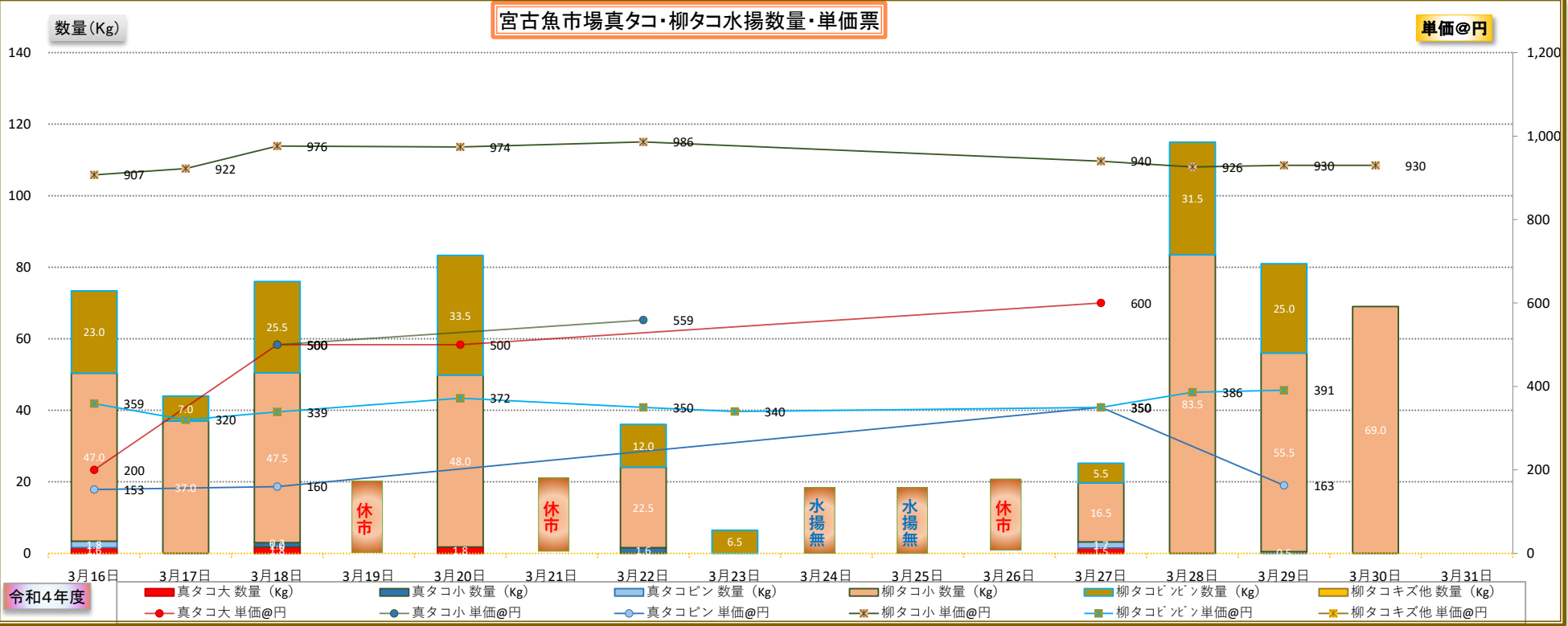
宮古魚市場真タコ・柳タコ水揚げ数量・価格推移表

※数量は約Kg

令和5年3月16日～3月31日

dt魚市場データサービス田中

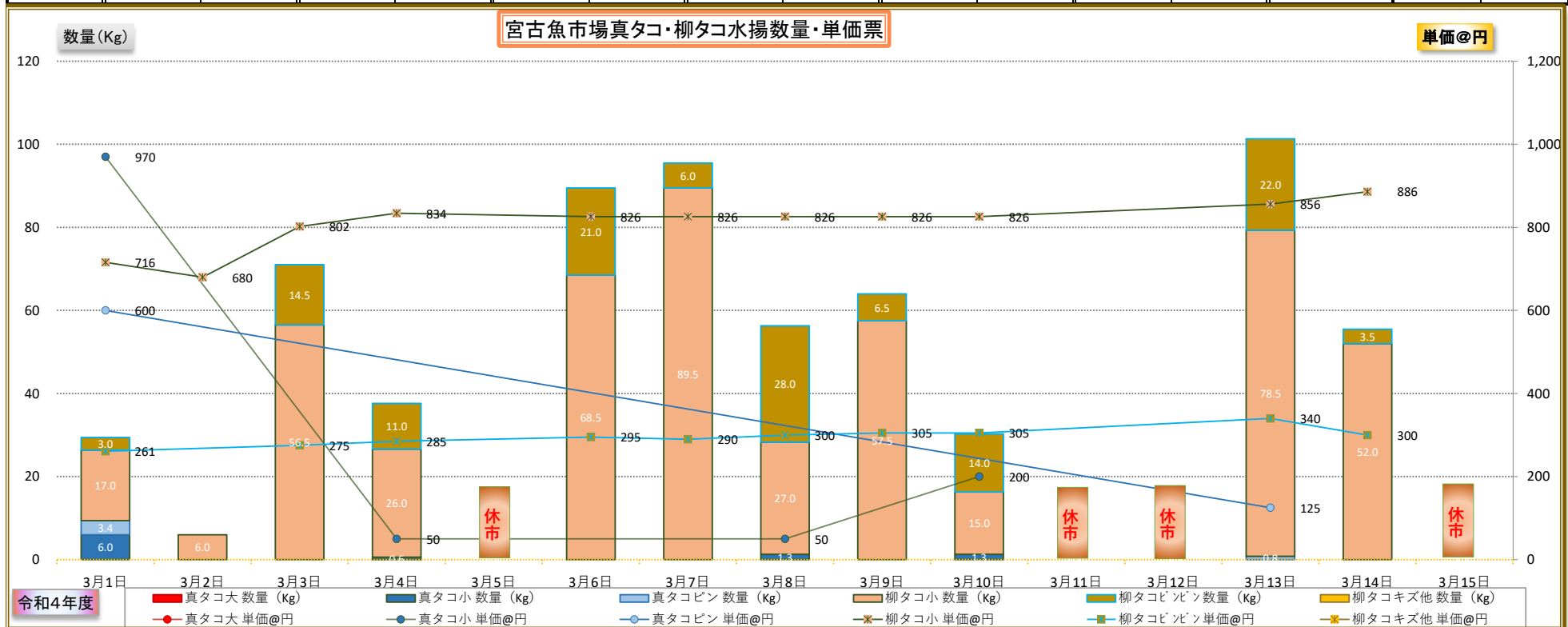
規格 月日	真タコ大		真タコ小		真タコピン		柳タコ小		柳タコピン		柳タコキズ他		水揚げ合計 数量(Kg)
	数量(Kg)	単価@円	数量(Kg)	単価@円	数量(Kg)	単価@円	数量(Kg)	単価@円	数量(Kg)	単価@円	数量(Kg)	単価@円	
3月16日	1.6	200			1.8	153	47.0	907	23.0	359			73.4
3月17日							37.0	922	7.0	320			44.0
3月18日	1.8	500	1.0	500	0.2	160	47.5	976	25.5	339			76.0
3月19日	休市												休市
3月20日	1.8	500					48.0	974	33.5	372			83.3
3月21日	休市												休市
3月22日			1.6	559			22.5	986	12.0	350			36.1
3月23日									6.5	340			6.5
3月24日	水揚無												水揚無
3月25日	水揚無												水揚無
3月26日	休市												休市
3月27日	1.5	600			1.7	350	16.5	940	5.5	350			25.2
3月28日							83.5	926	31.5	386			115.0
3月29日					0.5	163	55.5	930	25.0	391			81.0
3月30日							69.0	930					69.0
3月31日													0.0
水揚げ合計 数量(Kg)													旬 計
													累 計
													609.5
													51,453.5



3月上旬

※数量は約Kg

dt魚市場データサービス田中

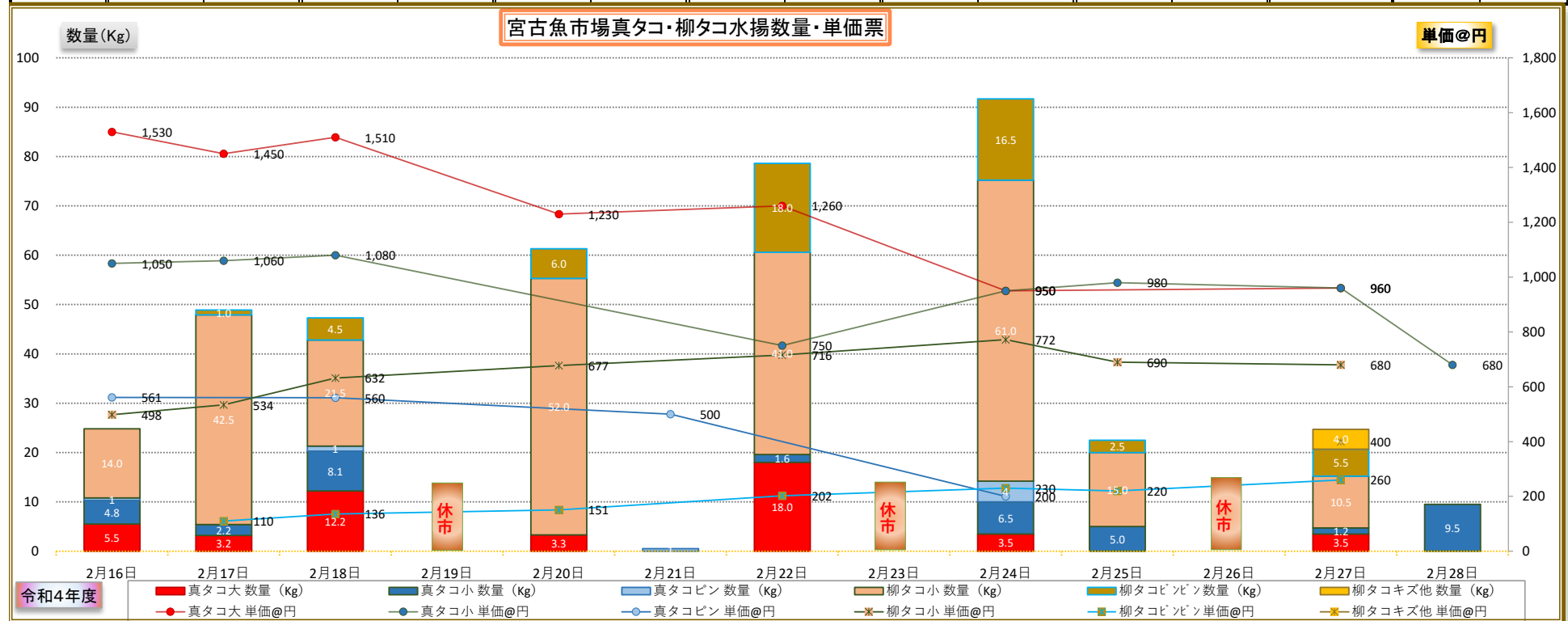
[illegible]

2月下期

※数量は約Kg

dt魚市場データサービス田中

水揚合計 数量(Kg)	
旬 計	累 計
409.8	50,207.6



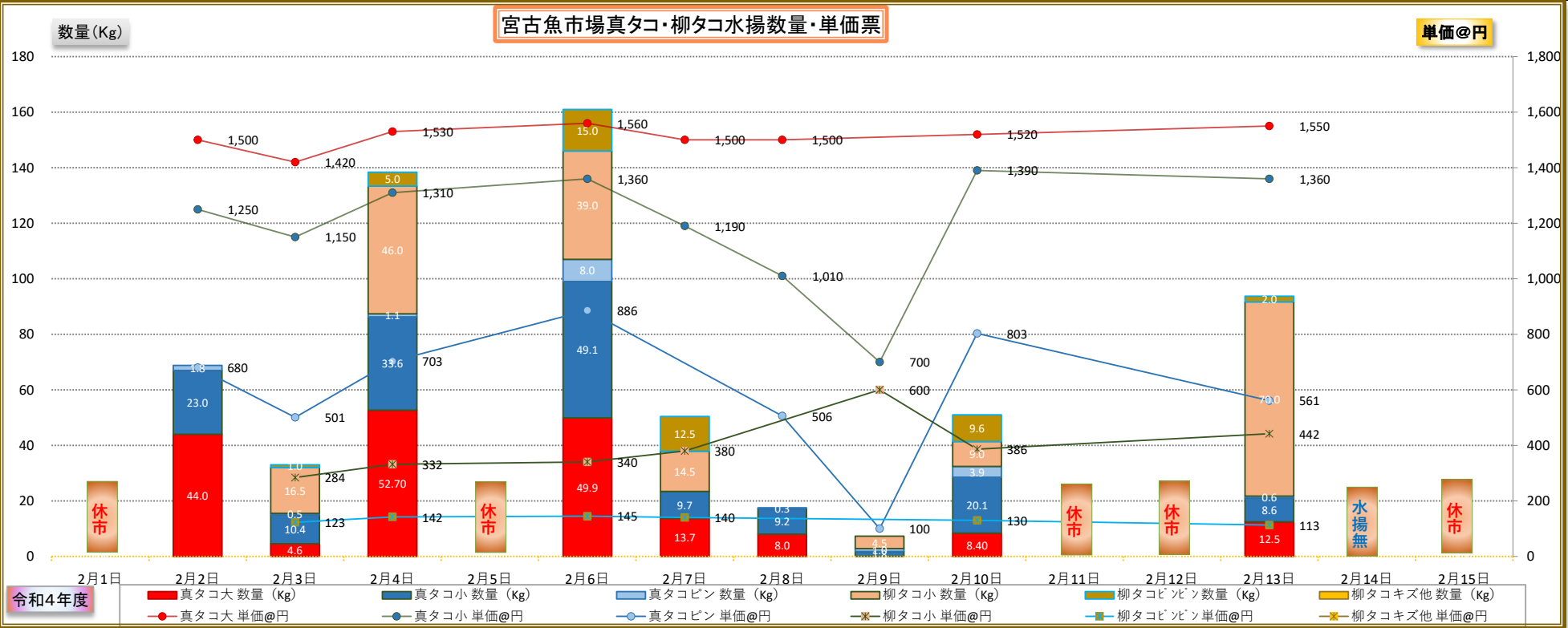
令和4年度  
2月上旬

宮古魚市場真タコ・柳タコ水揚げ数量・価格推移表

※数量は約Kg

令和5年2月1日～2月15日  
dt魚市場データサービス田中

規格 月日	真タコ大		真タコ小		真タコピン		柳タコ小		柳タコピン		柳タコキズ他		水揚げ合計 数量(Kg)
	数量(Kg)	単価@円	数量(Kg)	単価@円	数量(Kg)	単価@円	数量(Kg)	単価@円	数量(Kg)	単価@円	数量(Kg)	単価@円	
2月1日	休市												休市
2月2日	44.00	1,500	23.0	1,250	1.8	680							68.8
2月3日	4.60	1,420	10.4	1,150	0.5	501	16.5	284	1.0	123			33.0
2月4日	52.70	1,530	33.6	1,310	1.1	703	46.0	332	5.0	142			138.4
2月5日	休市												休市
2月6日	49.90	1,560	49.1	1,360	8.0	886	39.0	340	15.0	145			161.0
2月7日	13.70	1,500	9.7	1,190			14.5	380	12.5	140			50.4
2月8日	8.00	1,500	9.2	1,010	0.3	506							17.5
2月9日			1.8	700	1.0	100	4.5	600					7.3
2月10日	8.40	1,520	20.1	1,390	3.9	803	9.0	386	9.6	130			51.0
2月11日	休市												休市
2月12日	休市												休市
2月13日	12.50	1,550	8.6	1,360	0.6	561	70.0	442	2.0	113			93.7
2月14日	水揚げ無												水揚げ無
2月15日	休市												休市
水揚げ合計 数量(Kg)													旬 計
													累 計
													621.1 49,797.8



令和4年度

1月下旬

宮古魚市場真タコ・柳タコ水揚げ数量・価格推移表

※数量は約Kg

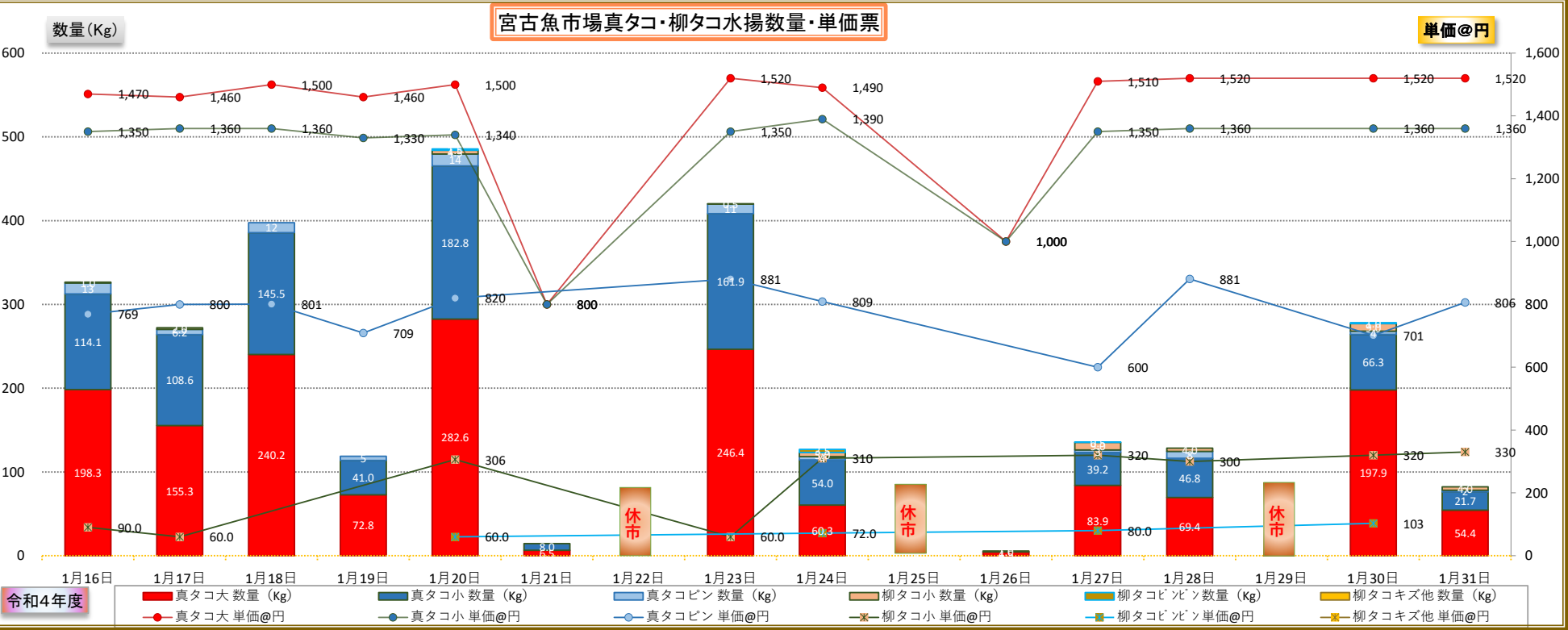
令和5年1月16日～1月31日

dt魚市場データサービス田中

規格 月日	真タコ大		真タコ小		真タコピン		柳タコ小		柳タコピン		柳タコキズ他		水揚げ合計 数量(Kg)
	数量(Kg)	単価@円	数量(Kg)	単価@円	数量(Kg)	単価@円	数量(Kg)	単価@円	数量(Kg)	単価@円	数量(Kg)	単価@円	
1月16日	198.3	1,470	114.1	1,350	13.1	769	1.0	90					326.5
1月17日	155.3	1,460	108.6	1,360	6.2	800	2.0	60					272.1
1月18日	240.2	1,500	145.5	1,360	11.8	801							397.5
1月19日	72.8	1,460	41.0	1,330	4.9	709							118.7
1月20日	282.6	1,500	182.8	1,340	14.1	820	4.5	306	1.5	60			485.5
1月21日	6.5	800	8.0	800									14.5
1月22日	休市												休市
1月23日	246	1,520	161.9	1,350	11.4	881	0.5	60					420.2
1月24日	60.3	1,490	54.0	1,390	4.0	809	5.0	310	3.5	72			126.8
1月25日	休市												休市
1月26日	4.5	1,000	1.0	1,000									5.5
1月27日	83.9	1,510	39.2	1,350	3.1	600	9.0	320	0.5	80			135.7
1月28日	69.4	1,520	46.8	1,360	8.2	881	4.0	300					128.4
1月29日	休市												休市
1月30日	197.9	1,520	66.3	1,360	3.9	701	9.0	320	1.0	103			278.1
1月31日	54.4	1,520	21.7	1,360	2.0	806	4.0	330					82.1

水揚げ合計 数量(Kg)

旬 計	2,709.5
累 計	49,176.7



1 月上旬

※数量は約Kg

令和5年1月1日～1月15日

dt魚市場データサービス田中

数量 (Kg)

宮古魚市場真タコ・柳タコ水揚げ数量・単価票

単価@円

日付	真タコ大 数量 (Kg)	真タコ大 単価@円	真タコ小 数量 (Kg)	真タコ小 単価@円	真タコピン 数量 (Kg)	真タコピン 単価@円	柳タコ小 数量 (Kg)	柳タコ小 単価@円	柳タコピン 数量 (Kg)	柳タコピン 単価@円	柳タコキズ他 数量 (Kg)	柳タコキズ他 単価@円
1月1日	0		0		0		0		0		0	
1月2日	0		0		0		0		0		0	
1月3日	0		0		0		0		0		0	
1月4日	0		0		0		0		0		0	
1月5日	1,718.3	1,400	1,353	1,390	1,143	1,050	0		0		0	
1月6日	289.4	1,450	253.8	1,300	34.5	1,110	0		0		0	
1月7日	579.4	1,480	368.7	1,380	56.8	1,050	0		0		0	
1月8日	0		0		0		0		0		0	
1月9日	403.7	1,420	287.2	1,300	31.7	950	0		0		0	
1月10日	119	1,430	124.5	1,300	13.3	900	0		0		0	
1月11日	253	1,430	8.4	1,150	129.6	650	0		0		0	
1月12日	175.3	1,350	18.3	1,310	128.9	830	0		0		0	
1月13日	365.9	1,410	209.4	1,340	19.3	830	0		0		0	
1月14日	0		0		0		0		0		0	
1月15日	0		0		0		0		0		0	

令和4年度

真タコ大 数量 (Kg)

真タコ大 単価@円

真タコ小 数量 (Kg)

真タコ小 単価@円

真タコピン 数量 (Kg)

真タコピン 単価@円

柳タコ小 数量 (Kg)

柳タコ小 単価@円

柳タコピン 数量 (Kg)

柳タコピン 単価@円

柳タコキズ他 数量 (Kg)

柳タコキズ他 単価@円

令和4年度

宮古魚市場真タコ・柳タコ水揚げ数量・価格推移表

令和4年12月16日～12月31日

12月下旬

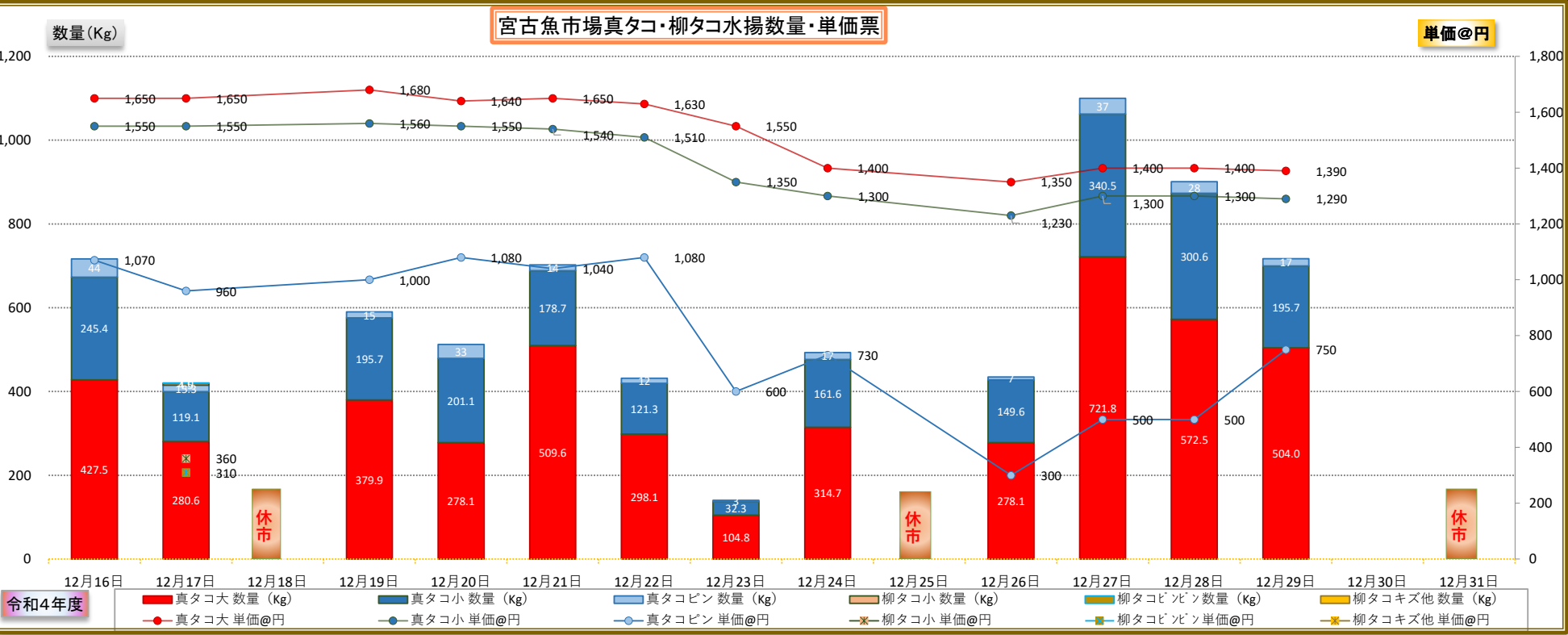
※数量は約Kg

dt魚市場データサービス田中

規格 月日	真タコ大		真タコ小		真タコピン		柳タコ小		柳タコピン		柳タコキズ他		水揚げ合計 数量(Kg)
	数量(Kg)	単価@円	数量(Kg)	単価@円	数量(Kg)	単価@円	数量(Kg)	単価@円	数量(Kg)	単価@円	数量(Kg)	単価@円	
12月16日	427.5	1,650	245.4	1,550	43.6	1,070							716.5
12月17日	280.6	1,650	119.1	1,550	15.3	960	4.5	360	1.0	310			420.5
12月18日	休市												休市
12月19日	379.9	1,680	195.7	1,560	14.5	1,000							590.1
12月20日	278.1	1,640	201.1	1,550	33.1	1,080							512.3
12月21日	509.6	1,650	178.7	1,540	13.8	1,040							702.1
12月22日	298.1	1,630	121.3	1,510	12.4	1,080							431.8
12月23日	104.8	1,550	32.3	1,350	3.0	600							140.1
12月24日	314.7	1,400	161.6	1,300	16.7	730							493.0
12月25日	休市												休市
12月26日	278.1	1,350	149.6	1,230	7.0	300							434.7
12月27日	721.8	1,400	340.5	1,300	37.4	500							1,099.7
12月28日	572.5	1,400	300.6	1,300	27.8	500							900.9
12月29日	504.0	1,390	195.7	1,290	17.2	750							716.9
12月30日													0.0
12月31日	休市												休市

水揚げ合計 数量(Kg)

旬 計	累 計
7,158.6	39,555.2



令和4年度

宮古魚市場真タコ・柳タコ水揚げ数量・価格推移表

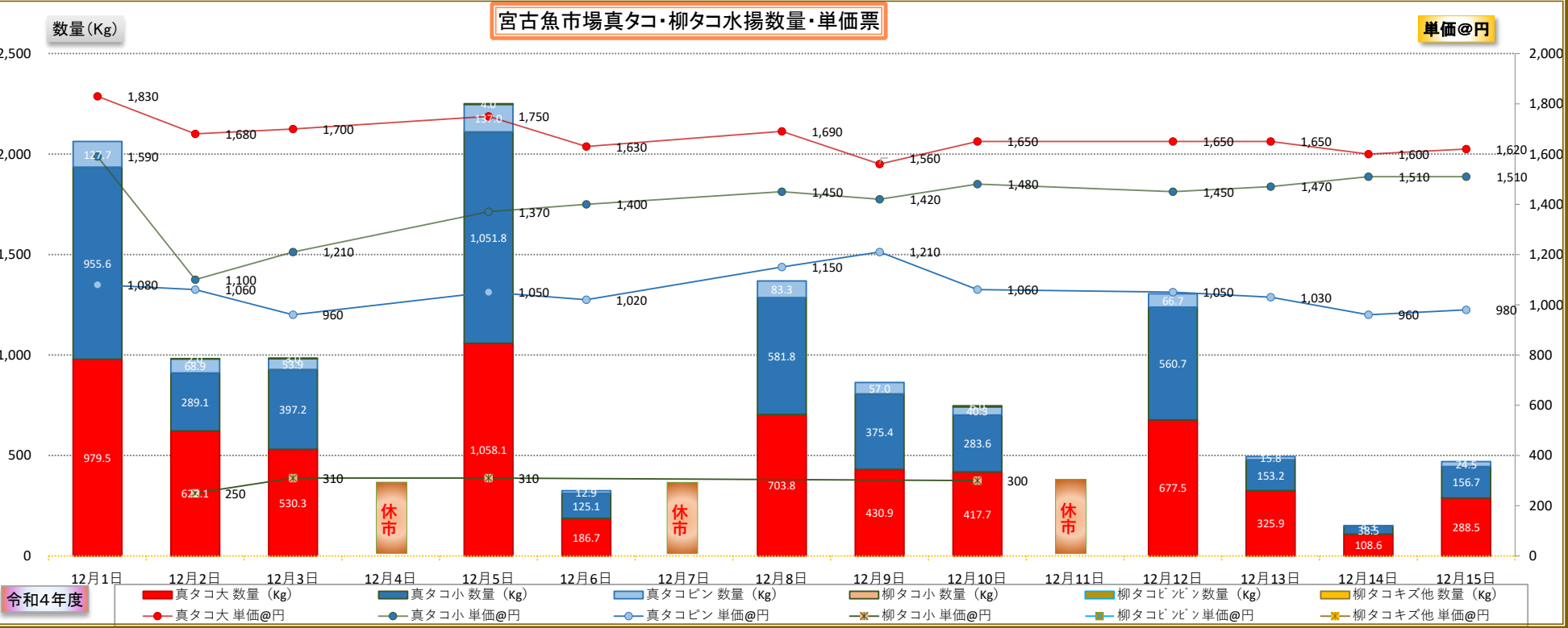
令和4年12月1日～12月15日

12月上旬

※数量は約Kg

dt魚市場データサービス田中

規格 月日	真タコ大		真タコ小		真タコピン		柳タコ小		柳タコピン		柳タコキズ他		水揚げ合計 数量(Kg)
	数量(Kg)	単価@円	数量(Kg)	単価@円	数量(Kg)	単価@円	数量(Kg)	単価@円	数量(Kg)	単価@円	数量(Kg)	単価@円	
12月1日	979.5	1,830	955.6	1,590	127.7	1,080							2,062.8
12月2日	622.1	1,680	289.1	1,100	68.9	1,060	2.0	250					982.1
12月3日	530.3	1,700	397.2	1,210	53.9	960	3.0	310					984.4
12月4日	休市												休市
12月5日	1,058.1	1,750	1,051.8	1,370	137.0	1,050	4.0	310					2,250.9
12月6日	186.7	1,630	125.1	1,400	12.9	1,020							324.7
12月7日	休市												休市
12月8日	703.8	1,690	581.8	1,450	83.3	1,150							1,368.9
12月9日	430.9	1,560	375.4	1,420	57.0	1,210							863.3
12月10日	417.7	1,650	283.6	1,480	40.3	1,060	6.0	300					747.6
12月11日	休市												休市
12月12日	677.5	1,650	560.7	1,450	66.7	1,050							1,304.9
12月13日	325.9	1,650	153.2	1,470	15.8	1,030							494.9
12月14日	108.6	1,600	38.5	1,510	4.3	960							151.4
12月15日	288.5	1,620	156.7	1,510	24.5	980							469.7
水揚げ合計 数量(Kg)													旬 計
													累 計
													12,005.6
													32,396.6





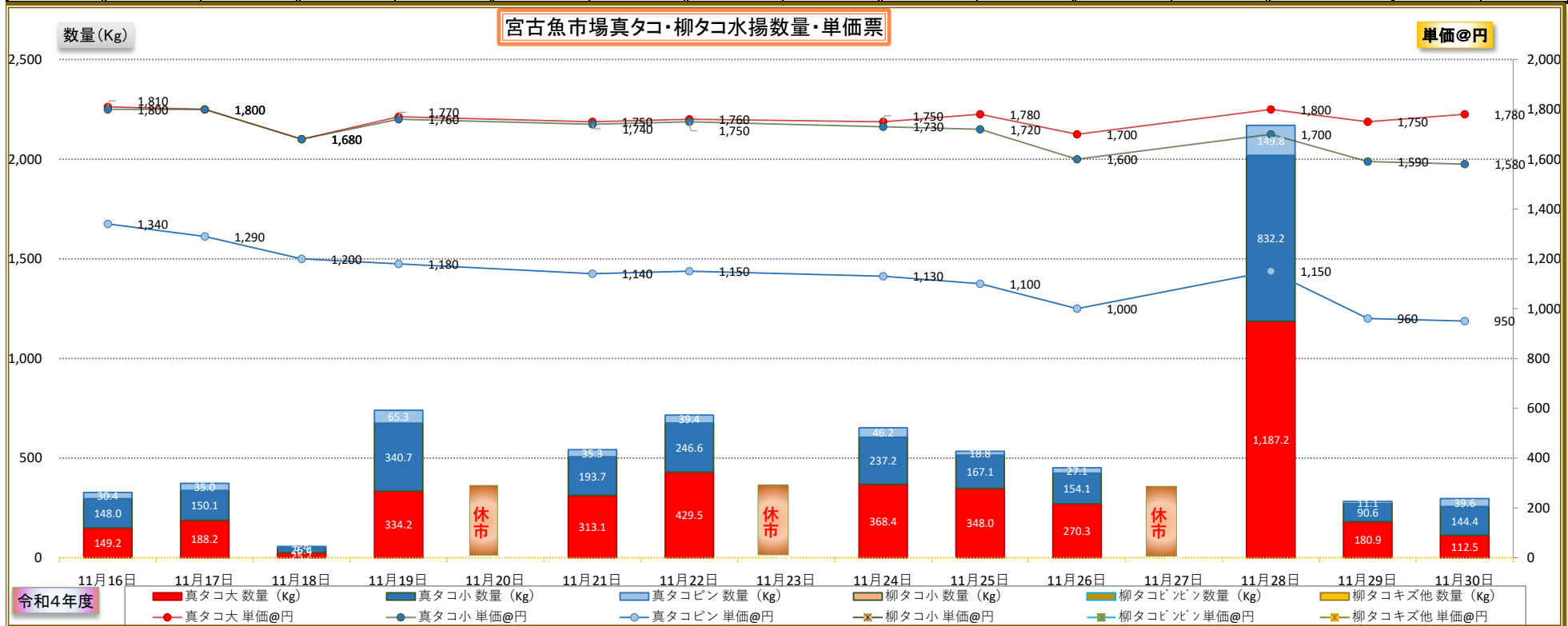
11月下期

宮古魚市場真タコ・柳タコ水揚げ数量・価格推移表

※数量は約Kg

令和4年10月16日～10月31日

dt魚市場データサービス田中

[illegible]

令和4年度

宮古魚市場真タコ・柳タコ水揚げ数量・価格推移表

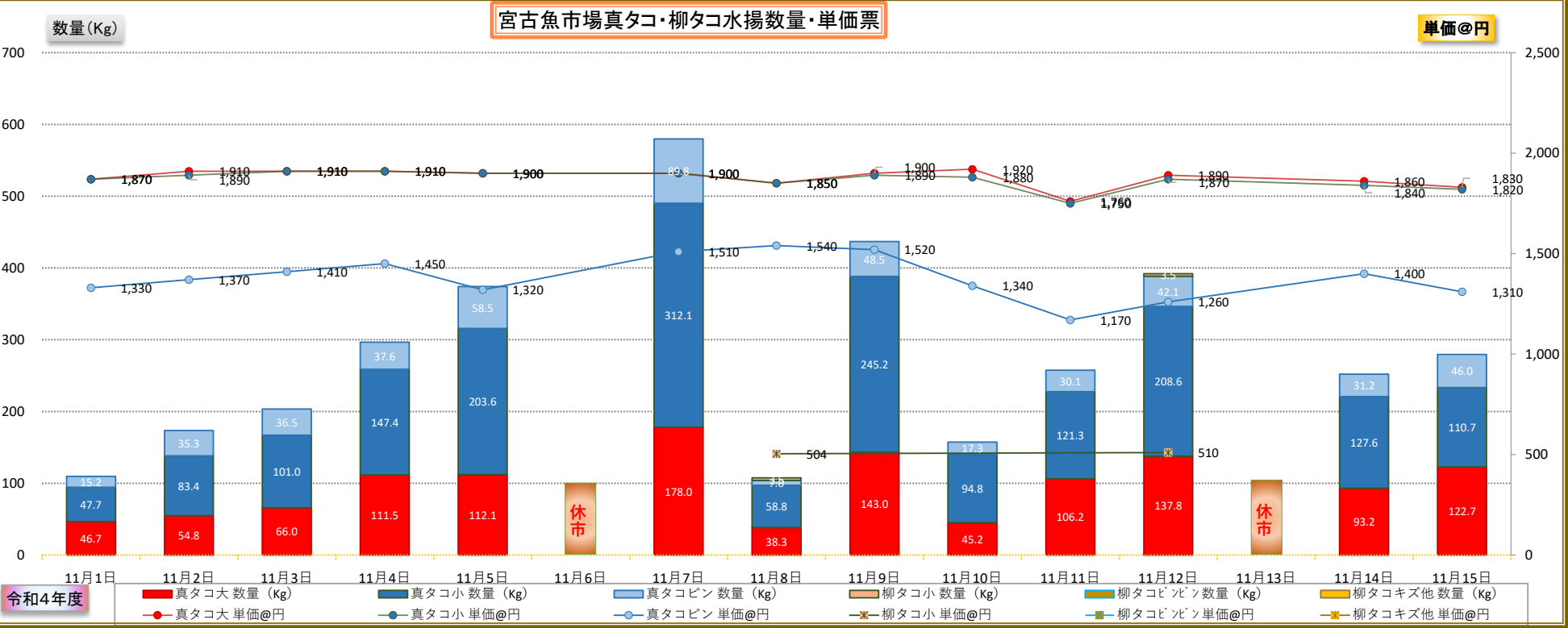
令和4年11月1日～11月15日

11月上旬

※数量は約Kg

dt魚市場データサービス田中

規格 月日	真タコ大		真タコ小		真タコピン		柳タコ小		柳タコピン		柳タコキズ他		水揚げ合計 数量(Kg)
	数量(Kg)	単価@円	数量(Kg)	単価@円	数量(Kg)	単価@円	数量(Kg)	単価@円	数量(Kg)	単価@円	数量(Kg)	単価@円	
11月1日	46.7	1,870	47.7	1,870	15.2	1,330							109.6
11月2日	54.8	1,910	83.4	1,890	35.3	1,370							173.5
11月3日	66.0	1,910	101.0	1,910	36.5	1,410							203.5
11月4日	111.5	1,910	147.4	1,910	37.6	1,450							296.5
11月5日	112.1	1,900	203.6	1,900	58.5	1,320							374.2
11月6日	休市												休市
11月7日	178.0	1,900	312.1	1,900	89.8	1,510							579.9
11月8日	38.3	1,850	58.8	1,850	7.0	1,540	3.5	504					107.6
11月9日	143.0	1,900	245.2	1,890	48.5	1,520							436.7
11月10日	45.2	1,920	94.8	1,880	17.3	1,340							157.3
11月11日	106.2	1,760	121.3	1,750	30.1	1,170							257.6
11月12日	137.8	1,890	208.6	1,870	42.1	1,260	3.5	510					392.0
11月13日	休市												休市
11月14日	93.2	1,860	127.6	1,840	31.2	1,400							252.0
11月15日	122.7	1,830	110.7	1,820	46.0	1,310							279.4
旬 計													3,619.8
累 計													13,249.8



令和4年度

宮古魚市場真タコ・柳タコ水揚げ数量・価格推移表

令和4年10月16日～10月31日

10月下旬

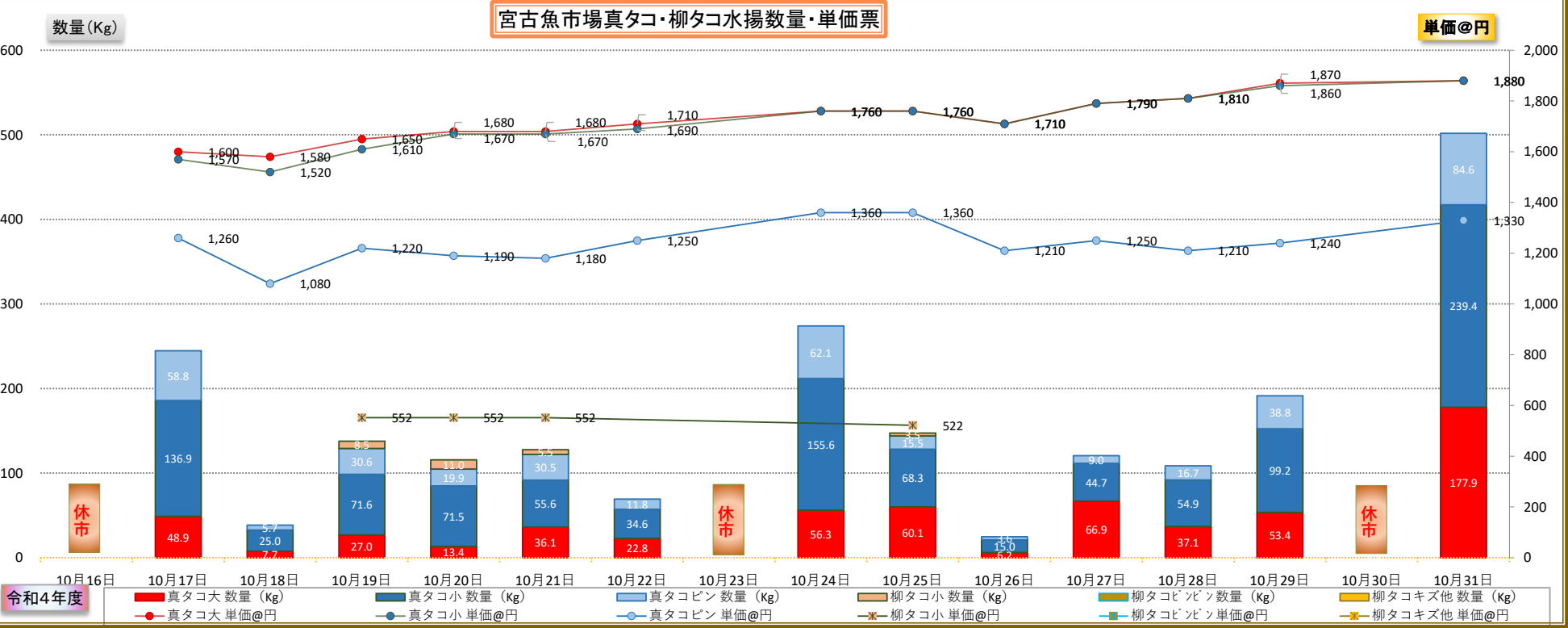
※数量は約Kg

dt魚市場データサービス田中

規格 月日	真タコ大		真タコ小		真タコピン		柳タコ小		柳タコピン		柳タコキズ他		水揚げ合計 数量(Kg)
	数量(Kg)	単価@円	数量(Kg)	単価@円	数量(Kg)	単価@円	数量(Kg)	単価@円	数量(Kg)	単価@円	数量(Kg)	単価@円	
10月16日													0.0
10月17日	49	1,600	136.9	1,570	58.8	1,260							244.6
10月18日	7.7	1,580	25.0	1,520	5.7	1,080							38.4
10月19日	27.0	1,650	71.6	1,610	30.6	1,220	8.5	552					137.7
10月20日	13.4	1,680	71.5	1,670	19.9	1,190	11.0	552					115.8
10月21日	36.1	1,680	55.6	1,670	30.5	1,180	5.5	552					127.7
10月22日	22.8	1,710	34.6	1,690	11.8	1,250							69.2
10月23日	休市												休市
10月24日	56.3	1,760	155.6	1,760	62.1	1,360							274.0
10月25日	60.1	1,760	68.3	1,760	15.5	1,360	3.5	522					147.4
10月26日	6.2	1,710	15.0	1,710	3.6	1,210							24.8
10月27日	66.9	1,790	44.7	1,790	9.0	1,250							120.6
10月28日	37.1	1,810	54.9	1,810	16.7	1,210							108.7
10月29日	53.4	1,870	99.2	1,860	38.8	1,240							191.4
10月30日	休市												休市
10月31日	177.9	1,880	239.4	1,880	84.6	1,330							501.9

水揚げ合計 数量(Kg)

旬 計 累 計



令和4年度

宮古魚市場真タコ・柳タコ水揚げ数量・価格推移表

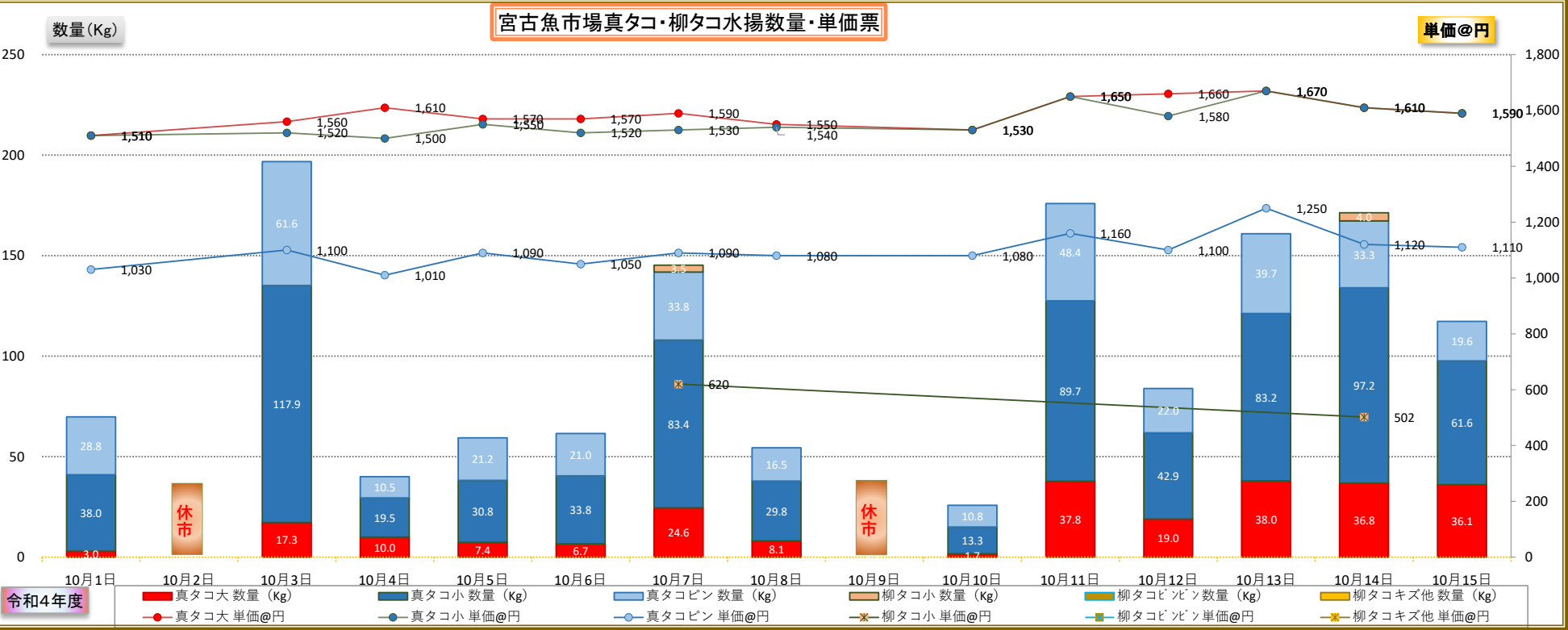
令和4年10月1日～10月15日

10月上旬

※数量は約Kg

dt魚市場データサービス田中

規格 月日	真タコ大		真タコ小		真タコピン		柳タコ小		柳タコピン		柳タコキズ他		水揚げ合計 数量(Kg)
	数量(Kg)	単価@円	数量(Kg)	単価@円	数量(Kg)	単価@円	数量(Kg)	単価@円	数量(Kg)	単価@円	数量(Kg)	単価@円	
10月1日	3.0	1,510	38.0	1,510	28.8	1,030							69.8
10月2日	休市												休市
10月3日	17.3	1,560	117.9	1,520	61.6	1,100							196.8
10月4日	10.0	1,610	19.5	1,500	10.5	1,010							40.0
10月5日	7.4	1,570	30.8	1,550	21.2	1,090							59.4
10月6日	6.7	1,570	33.8	1,520	21.0	1,050							61.5
10月7日	24.6	1,590	83.4	1,530	33.8	1,090	3.5	620					145.3
10月8日	8.1	1,550	29.8	1,540	16.5	1,080							54.4
10月9日	休市												休市
10月10日	1.7	1,530	13.3	1,530	10.8	1,080							25.8
10月11日	37.8	1,650	89.7	1,650	48.4	1,160							175.9
10月12日	19.0	1,660	42.9	1,580	22.0	1,100							83.9
10月13日	38.0	1,670	83.2	1,670	39.7	1,250							160.9
10月14日	36.8	1,610	97.2	1,610	33.3	1,120	4.0	502					171.3
10月15日	36.1	1,590	61.6	1,590	19.6	1,110							117.3
水揚げ合計 数量(Kg)													旬 計
													累 計
													1,362.3
													8,029.7



令和4年度

宮古魚市場真タコ・柳タコ水揚げ数量・価格推移表

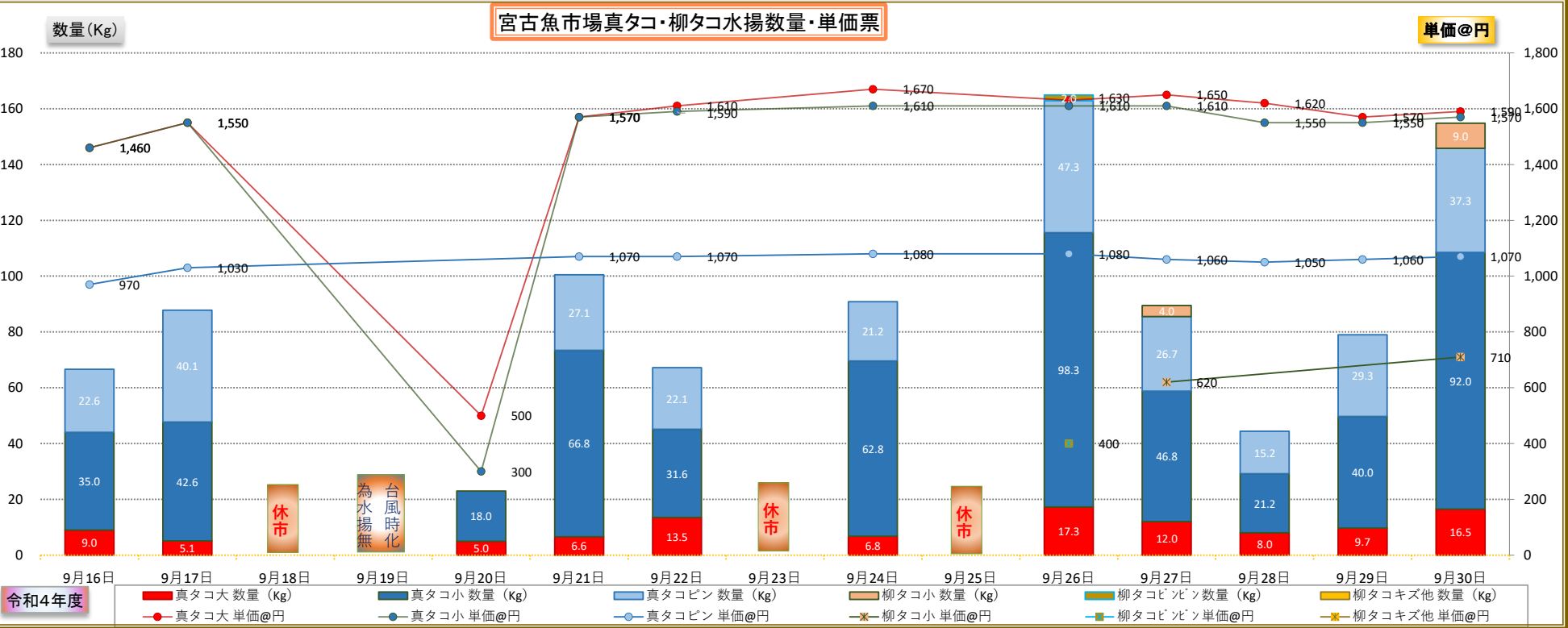
令和4年9月16日～9月30日

9月下旬

※数量は約Kg

dt魚市場データサービス田中

規格 月日	真タコ大		真タコ小		真タコピン		柳タコ小		柳タコピン		柳タコキズ他		水揚げ合計 数量(Kg)
	数量(Kg)	単価@円	数量(Kg)	単価@円	数量(Kg)	単価@円	数量(Kg)	単価@円	数量(Kg)	単価@円	数量(Kg)	単価@円	
9月16日	9.0	1,460	35.0	1,460	22.6	970							66.6
9月17日	5.1	1,550	42.6	1,550	40.1	1,030							87.8
9月18日	休市												休市
9月19日	台風による時化の為水揚げ無												台風による時化の為水揚げ無
9月20日	5.0	500	18.0	300									23.0
9月21日	6.6	1,570	66.8	1,570	27.1	1,070							100.5
9月22日	13.5	1,610	31.6	1,590	22.1	1,070							67.2
9月23日	休市												休市
9月24日	6.8	1,670	62.8	1,610	21.2	1,080							90.8
9月25日	休市												休市
9月26日	17.3	1,630	98.3	1,610	47.3	1,080			2.0	400			164.9
9月27日	12.0	1,650	46.8	1,610	26.7	1,060	4.0	620					89.5
9月28日	8.0	1,620	21.2	1,550	15.2	1,050							44.4
9月29日	9.7	1,570	40.0	1,550	29.3	1,060							79.0
9月30日	16.5	1,590	92.0	1,570	37.3	1,070	9.0	710					154.8
													水揚げ合計 数量(Kg)
													旬 計
													累計
													968.5
													6,667.4



令和4年度

宮古魚市場真タコ・柳タコ水揚げ数量・価格推移表

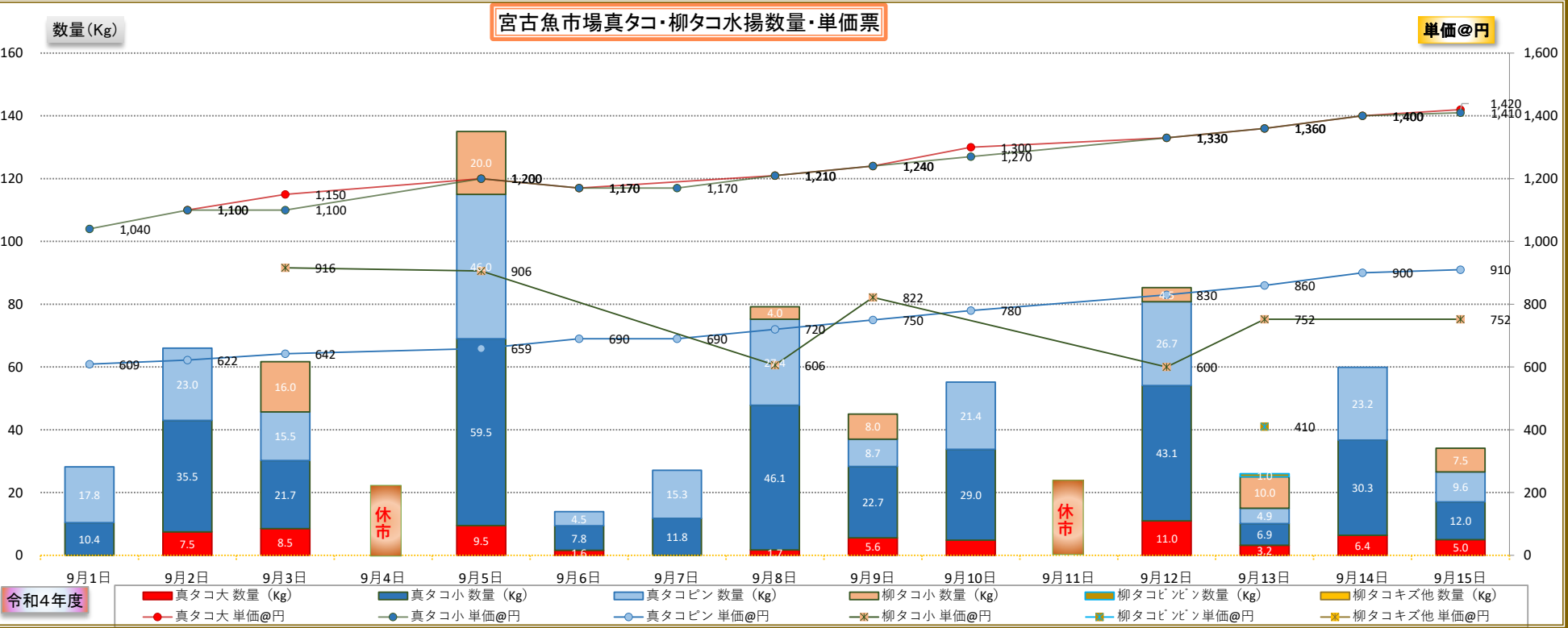
令和4年9月1日～9月15日

9月上旬

※数量は約Kg

dt魚市場データサービス田中

規格 月日	真タコ大		真タコ小		真タコピン		柳タコ小		柳タコピン		柳タコキズ他		水揚げ合計 数量(Kg)
	数量(Kg)	単価@円	数量(Kg)	単価@円	数量(Kg)	単価@円	数量(Kg)	単価@円	数量(Kg)	単価@円	数量(Kg)	単価@円	
9月1日			10.4	1,040	17.8	609							28.2
9月2日	7.5	1,100	35.5	1,100	23.0	622							66.0
9月3日	8.5	1,150	21.7	1,100	15.5	642	16.0	916					61.7
9月4日	休市												休市
9月5日	9.5	1,200	59.5	1,200	46.0	659	20.0	906					135.0
9月6日	1.6	1,170	7.8	1,170	4.5	690							13.9
9月7日			11.8	1,170	15.3	690							27.1
9月8日	1.7	1,210	46.1	1,210	27.4	720	4.0	606					79.2
9月9日	5.6	1,240	22.7	1,240	8.7	750	8.0	822					45.0
9月10日	4.8	1,300	29.0	1,270	21.4	780							55.2
9月11日	休市												休市
9月12日	11.0	1,330	43.1	1,330	26.7	830	4.5	600					85.3
9月13日	3.2	1,360	6.9	1,360	4.9	860	10.0	752	1.0	410			26.0
9月14日	6.4	1,400	30.3	1,400	23.2	900							59.9
9月15日	5.0	1,420	12.0	1,410	9.6	910	7.5	752					34.1
旬計													716.6
累計													5,698.9



令和4年度

宮古魚市場真タコ・柳タコ水揚げ数量・価格推移表

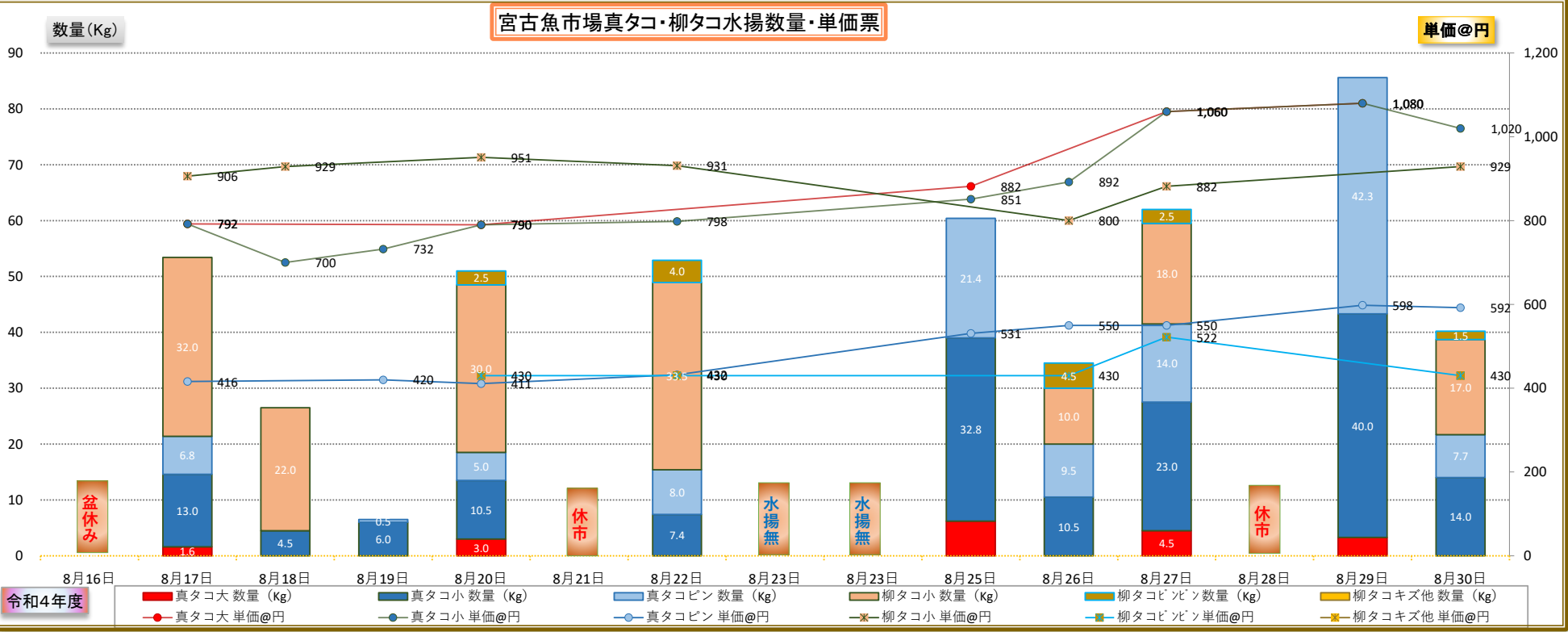
令和4年8月16日～8月31日

8月下旬

※数量は約Kg

dt魚市場データサービス田中

規格 月日	真タコ大		真タコ小		真タコピン		柳タコ小		柳タコピン		柳タコキズ他		水揚げ合計 数量(Kg)
	数量(Kg)	単価@円	数量(Kg)	単価@円	数量(Kg)	単価@円	数量(Kg)	単価@円	数量(Kg)	単価@円	数量(Kg)	単価@円	
8月16日	盆休み												盆休み
8月17日	1.6	792	13.0	792	6.8	416	32.0	906					53.4
8月18日			4.5	700			22.0	929					26.5
8月19日			6.0	732	0.5	420							6.5
8月20日	3.0	790	10.5	790	5.0	411	30.0	951	2.5	430			51.0
8月21日	休市												休市
8月22日			7.4	798	8.0	432	33.5	931	4.0	430			52.9
8月23日	水揚げ無												水揚げ無
8月23日	水揚げ無												水揚げ無
8月25日	6.2	882	32.8	851	21.4	531							60.4
8月26日			10.5	892	9.5	550	10.0	800	4.5	430			34.5
8月27日	4.5	1,060	23.0	1,060	14.0	550	18.0	882	2.5	522			62.0
8月28日	休市												休市
8月29日	3.3	1,080	40.0	1,080	42.3	598							85.6
8月30日			14.0	1,020	7.7	592	17.0	929	1.5	430			40.2
8月31日			23.2	1,030	19.5	592							42.7
水揚げ合計 数量(Kg)													
旬 計													473.0
累 計													4,982.3



令和4年度

宮古魚市場真タコ・柳タコ水揚げ数量・価格推移表

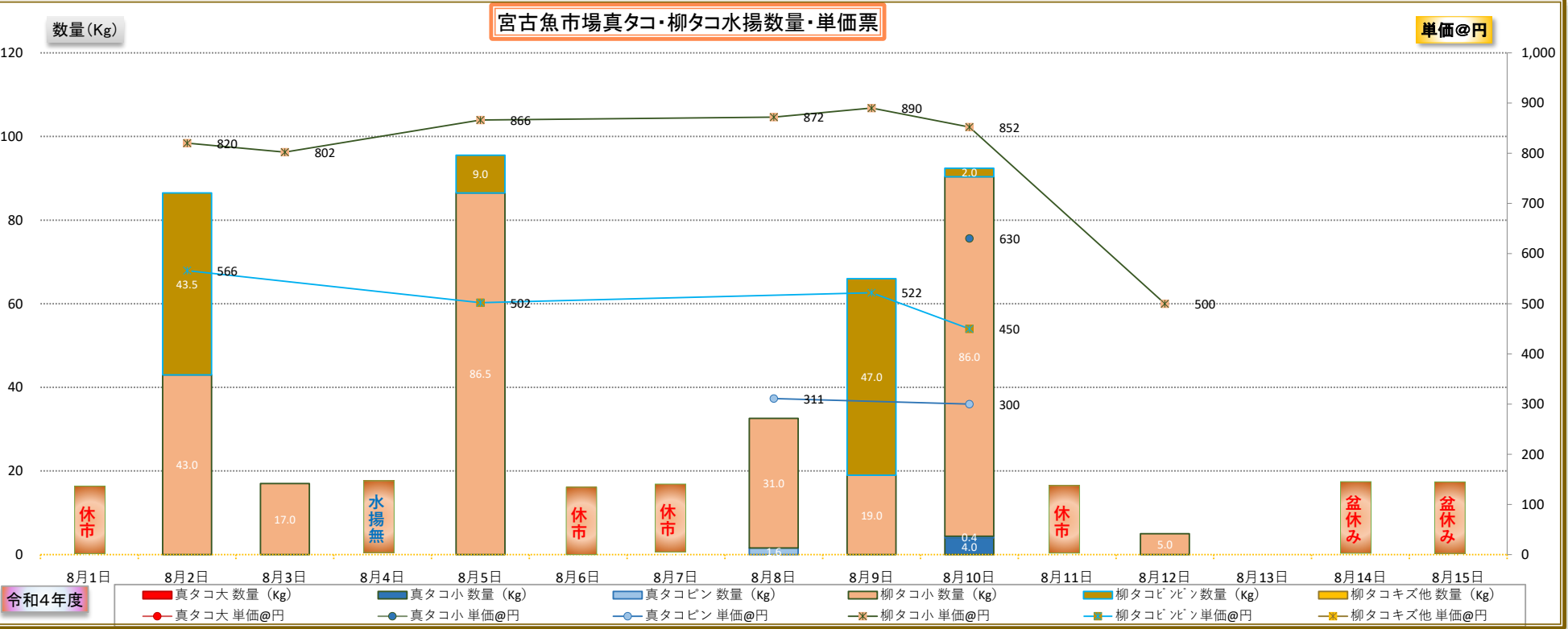
令和4年8月1日～8月15日

8月上旬

※数量は約Kg

dt魚市場データサービス田中

規格 月日	真タコ大		真タコ小		真タコピン		柳タコ小		柳タコピン		柳タコキズ他		水揚合計 数量(Kg)
	数量(Kg)	単価@円	数量(Kg)	単価@円	数量(Kg)	単価@円	数量(Kg)	単価@円	数量(Kg)	単価@円	数量(Kg)	単価@円	
8月1日	休市												休市
8月2日							43.0	820	43.5	566			86.5
8月3日							17.0	802					17.0
8月4日	水揚無												水揚無
8月5日							86.5	866	9.0	502			95.5
8月6日	休市												休市
8月7日	休市												休市
8月8日					1.6	311	31.0	872					32.6
8月9日							19.0	890	47.0	522			66.0
8月10日			4.0	630	0.4	300	86.0	852	2.0	450			92.4
8月11日	休市												休市
8月12日							5.0	500					5.0
8月13日													0.0
8月14日	盆休み												盆休み
8月15日	盆休み												盆休み
水揚合計 数量(Kg)													旬 計
													累 計
													395.0
													4,509.3





令和4年度

宮古魚市場真タコ・柳タコ水揚げ数量・価格推移表

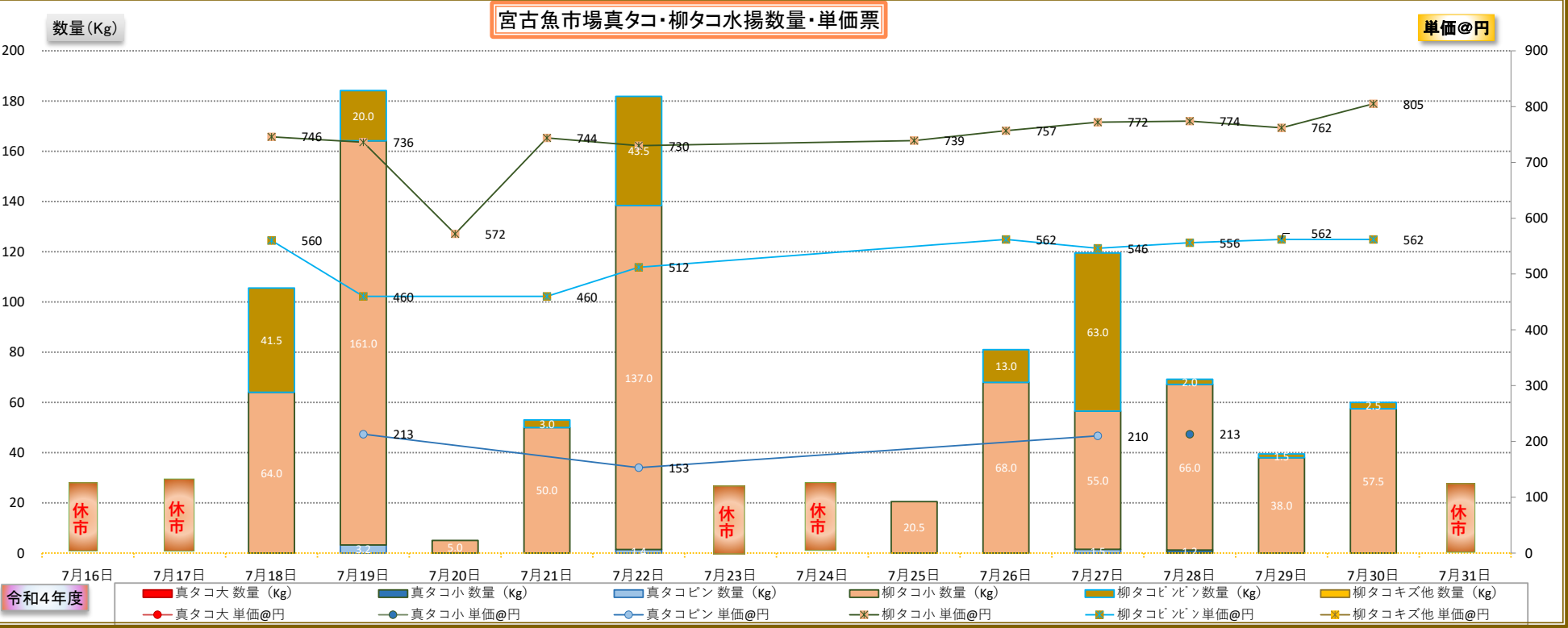
令和4年7月16日～7月31日

7月下旬

※数量は約Kg

dt魚市場データサービス田中

規格 月日	真タコ大		真タコ小		真タコピン		柳タコ小		柳タコピン		柳タコキズ他		水揚げ合計 数量(Kg)
	数量(Kg)	単価@円	数量(Kg)	単価@円	数量(Kg)	単価@円	数量(Kg)	単価@円	数量(Kg)	単価@円	数量(Kg)	単価@円	
7月16日													0.0
7月17日													0.0
7月18日							64.0	746	41.5	560			105.5
7月19日					3.2	213	161.0	736	20.0	460			184.2
7月20日							5.0	572					5.0
7月21日							50.0	744	3.0	460			53.0
7月22日					1.4	153	137.0	730	43.5	512			181.9
7月23日	休市												休市
7月24日	休市												休市
7月25日							20.5	739					20.5
7月26日							68.0	757	13.0	562			81.0
7月27日					1.5	210	55.0	772	63.0	546			119.5
7月28日			1.2	213			66.0	774	2.0	556			69.2
7月29日							38.0	762	1.5	562			39.5
7月30日							57.5	805	2.5	562			60.0
7月31日													
水揚げ合計 数量(Kg)													旬 計
													累 計
													919.3
													4,114.3



令和4年度

宮古魚市場真タコ・柳タコ水揚げ数量・価格推移表

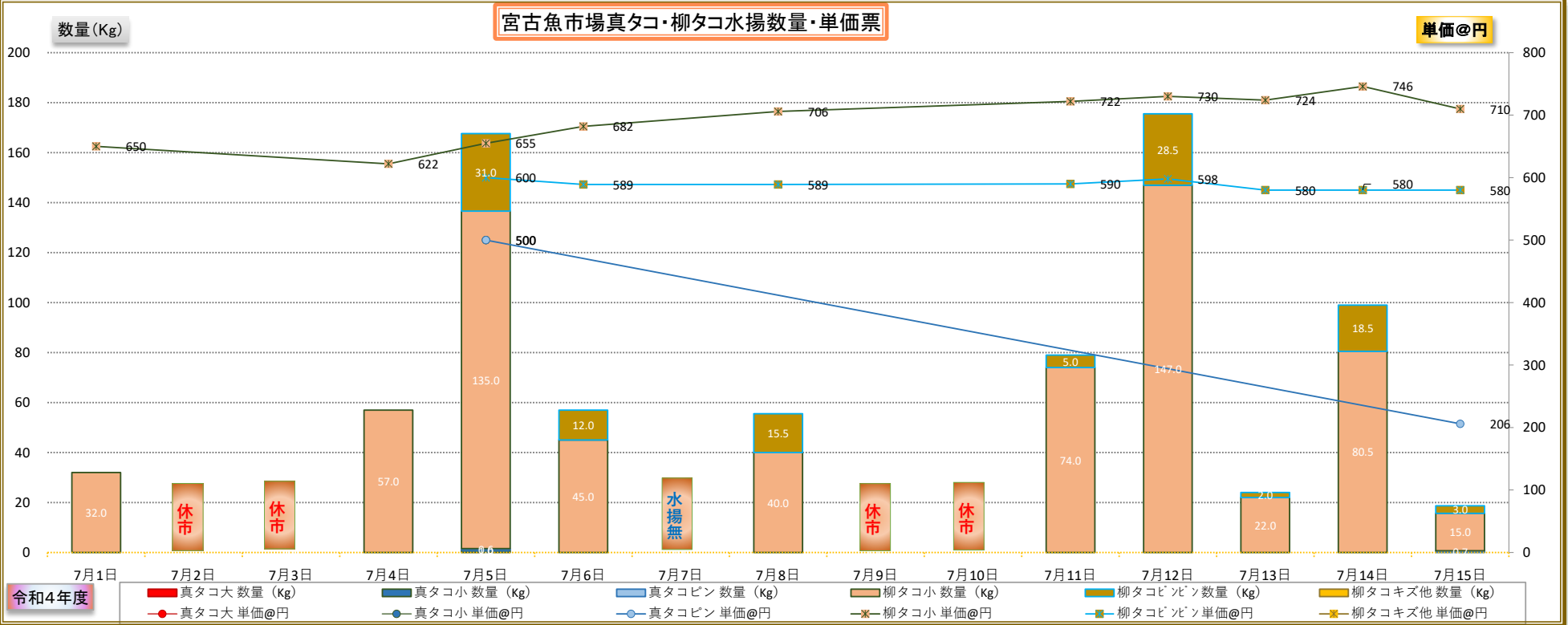
令和4年7月1日～7月15日

7月 上期

※数量は約Kg

dt魚市場データサービス田中

規格 月日	真タコ大		真タコ小		真タコピン		柳タコ小		柳タコピン		柳タコキズ他		水揚げ合計 数量(Kg)
	数量(Kg)	単価@円	数量(Kg)	単価@円	数量(Kg)	単価@円	数量(Kg)	単価@円	数量(Kg)	単価@円	数量(Kg)	単価@円	
7月1日							32.0	650					32.0
7月2日	休市												休市
7月3日	休市												休市
7月4日							57.0	622					57.0
7月5日			1.0	500	0.6	500	135.0	655	31.0	600			167.6
7月6日							45.0	682	12.0	589			57.0
7月7日	水揚げ無し												水揚げ無し
7月8日							40.0	706	15.5	589			55.5
7月9日	休市												休市
7月10日	休市												休市
7月11日							74.0	722	5.0	590			79.0
7月12日							147.0	730	28.5	598			175.5
7月13日							22.0	724	2.0	580			24.0
7月14日							80.5	746	18.5	580			99.0
7月15日					0.7	206	15.0	710	3.0	580			18.7
水揚げ合計 数量(Kg)													旬 計
													累 計
													765.3
													3,195.0



令和4年度

宮古魚市場真タコ・柳タコ水揚げ数量・価格推移表

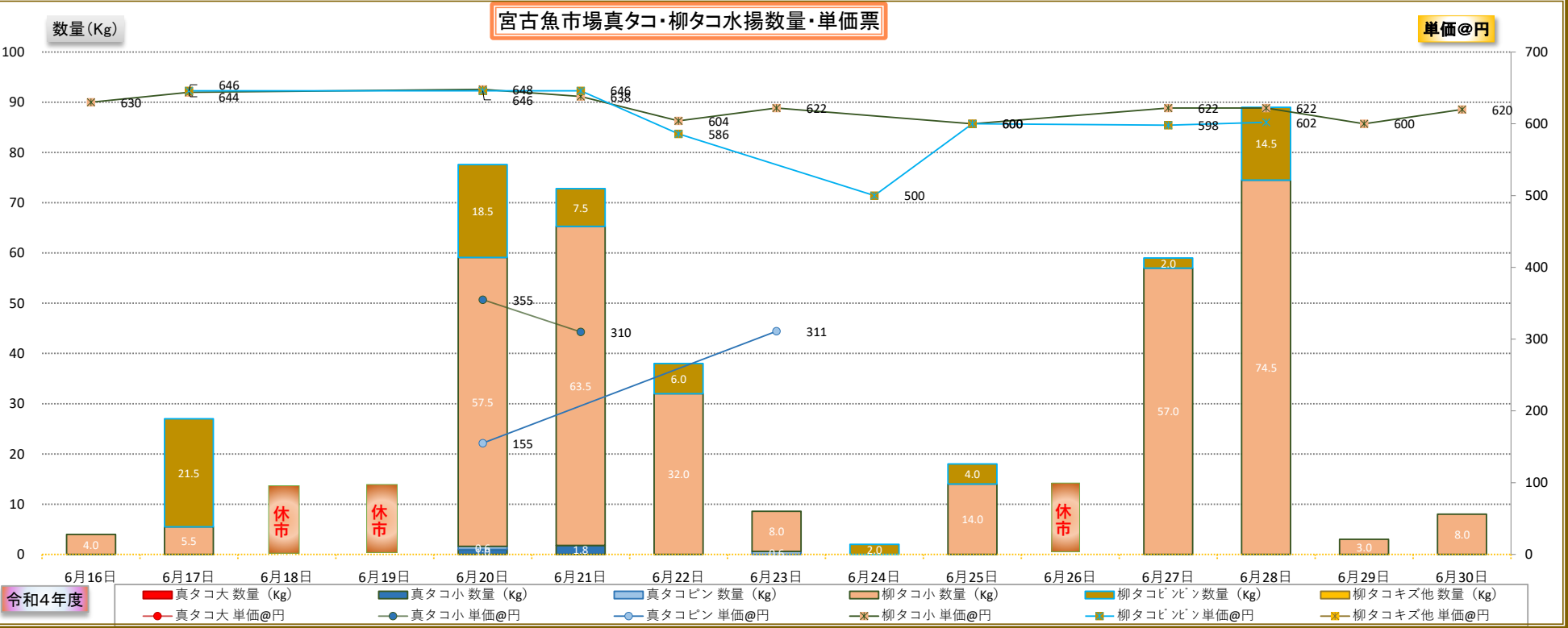
令和4年6月16日～6月30日

6月下旬

※数量は約Kg

魚市場データサービス田中LLC

規格 月日	真タコ大		真タコ小		真タコピン		柳タコ小		柳タコピン		柳タコキズ他		水揚げ合計 数量(Kg)
	数量(Kg)	単価@円	数量(Kg)	単価@円	数量(Kg)	単価@円	数量(Kg)	単価@円	数量(Kg)	単価@円	数量(Kg)	単価@円	
6月16日							4.0	630					4.0
6月17日							5.5	644	21.5	646			27.0
6月18日	休市												休市
6月19日	休市												休市
6月20日			1.0	355	0.6	155	57.5	648	18.5	646			77.6
6月21日			1.8	310			63.5	638	7.5	646			72.8
6月22日							32.0	604	6.0	586			38.0
6月23日					0.6	311	8.0	622					8.6
6月24日									2.0	500			2.0
6月25日							14.0	600	4.0	600			18.0
6月26日	休市												休市
6月27日							57.0	622	2.0	598			59.0
6月28日							74.5	622	14.5	602			89.0
6月29日							3.0	600					3.0
6月30日							8.0	620					8.0
水揚げ合計 数量(Kg)													旬 計
													累 計
													407.0
													2,429.7



令和4年度

宮古魚市場真タコ・柳タコ水揚げ数量・価格推移表

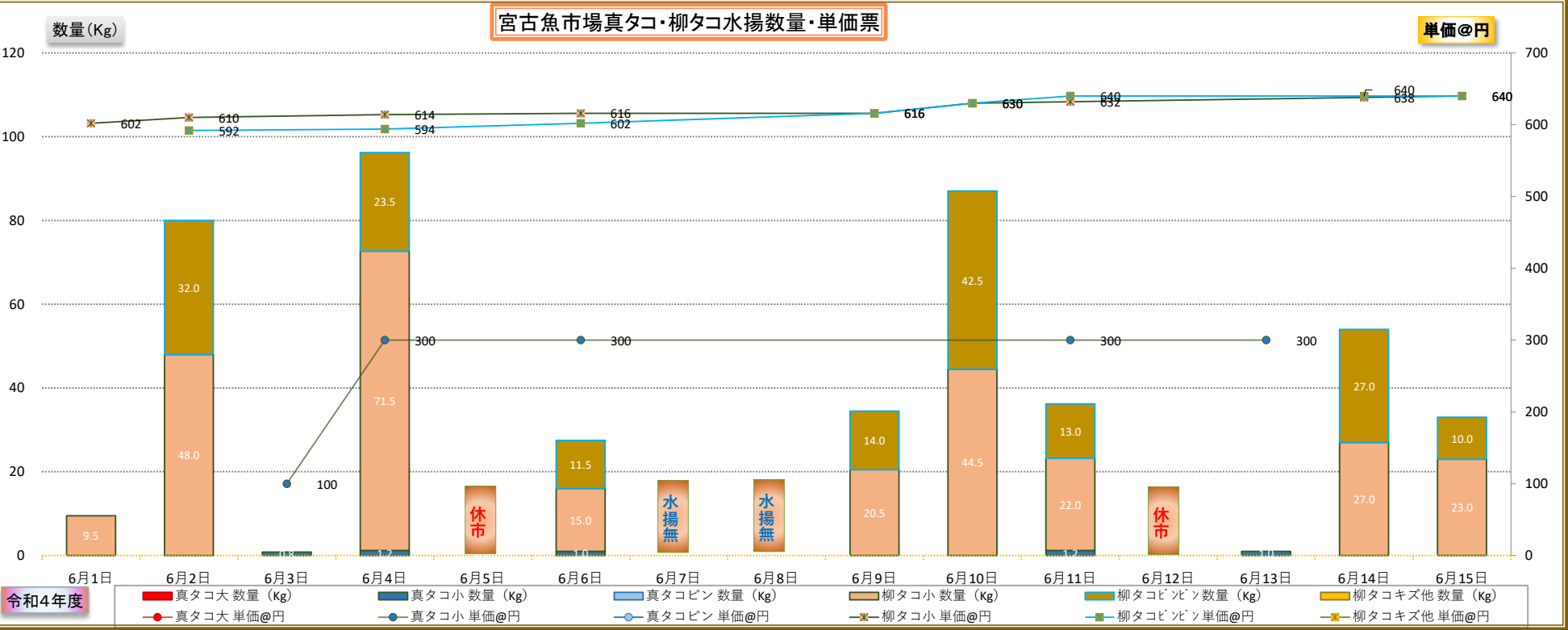
令和4年6月1日～6月15日

6月 上期

※数量は約Kg

魚市場データサービス田中LLC

規格 月日	真タコ大		真タコ小		真タコピン		柳タコ小		柳タコピン		柳タコキズ他		水揚げ合計 数量(Kg)
	数量(Kg)	単価@円	数量(Kg)	単価@円	数量(Kg)	単価@円	数量(Kg)	単価@円	数量(Kg)	単価@円	数量(Kg)	単価@円	
6月1日							9.5	602					9.5
6月2日							48.0	610	32.0	592			80.0
6月3日			0.8	100									0.8
6月4日			1.2	300			71.5	614	23.5	594			96.2
6月5日	休市												休市
6月6日			1.0	300			15.0	616	11.5	602			27.5
6月7日													0.0
6月8日													0.0
6月9日							20.5	616	14.0	616			34.5
6月10日							44.5	630	42.5	630			87.0
6月11日			1.2	300			22.0	632	13.0	640			36.2
6月12日	休市												休市
6月13日			1.0	300									1.0
6月14日							27.0	638	27.0	640			54.0
6月15日							23.0	640	10.0	640			33.0
水揚げ合計 数量(Kg)													旬 計
													累 計
													459.7
													2,022.7



令和4年度

宮古魚市場真タコ・柳タコ水揚げ数量・価格推移表

令和4年5月16日～5月31日

5月下旬

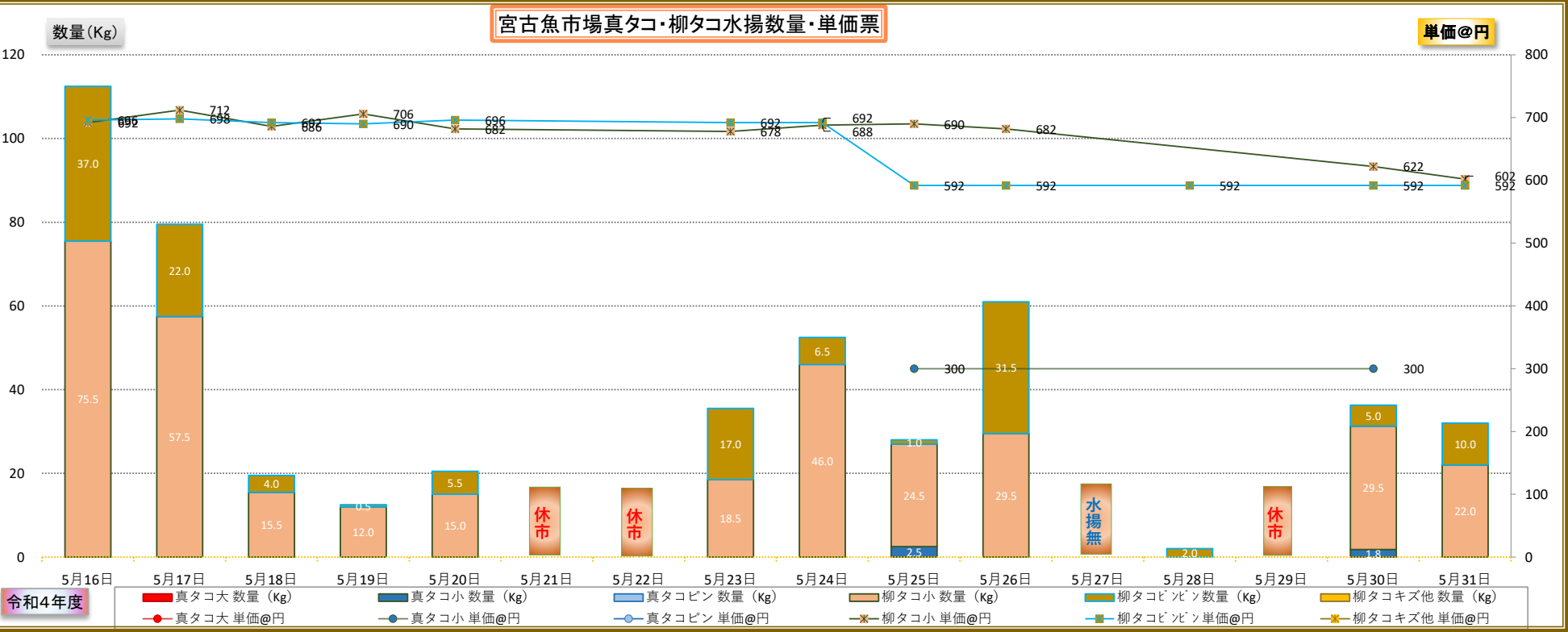
※数量は約Kg

魚市場データサービス田中LLC

規格 月日	真タコ大		真タコ小		真タコピン		柳タコ小		柳タコピン		柳タコキズ他		水揚げ合計 数量(Kg)
	数量(Kg)	単価@円	数量(Kg)	単価@円	数量(Kg)	単価@円	数量(Kg)	単価@円	数量(Kg)	単価@円	数量(Kg)	単価@円	
5月16日							75.5	692	37.0	696			112.5
5月17日							57.5	712	22.0	698			79.5
5月18日							15.5	686	4.0	692			19.5
5月19日							12.0	706	0.5	690			12.5
5月20日							15.0	682	5.5	696			20.5
5月21日	休市												休市
5月22日	休市												休市
5月23日							18.5	678	17.0	692			35.5
5月24日							46.0	688	6.5	692			52.5
5月25日			2.5	300			24.5	690	1.0	592			28.0
5月26日							29.5	682	31.5	592			61.0
5月27日	水揚げ無し												水揚げ無し
5月28日									2.0	592			2.0
5月29日	休市												休市
5月30日			1.8	300			29.5	622	5.0	592			36.3
5月31日							22.0	602	10.0	592			32.0

水揚げ合計 数量(Kg)

旬 計	459.8
累 計	1,563.0



令和4年度

宮古魚市場真タコ・柳タコ水揚げ数量・価格推移表

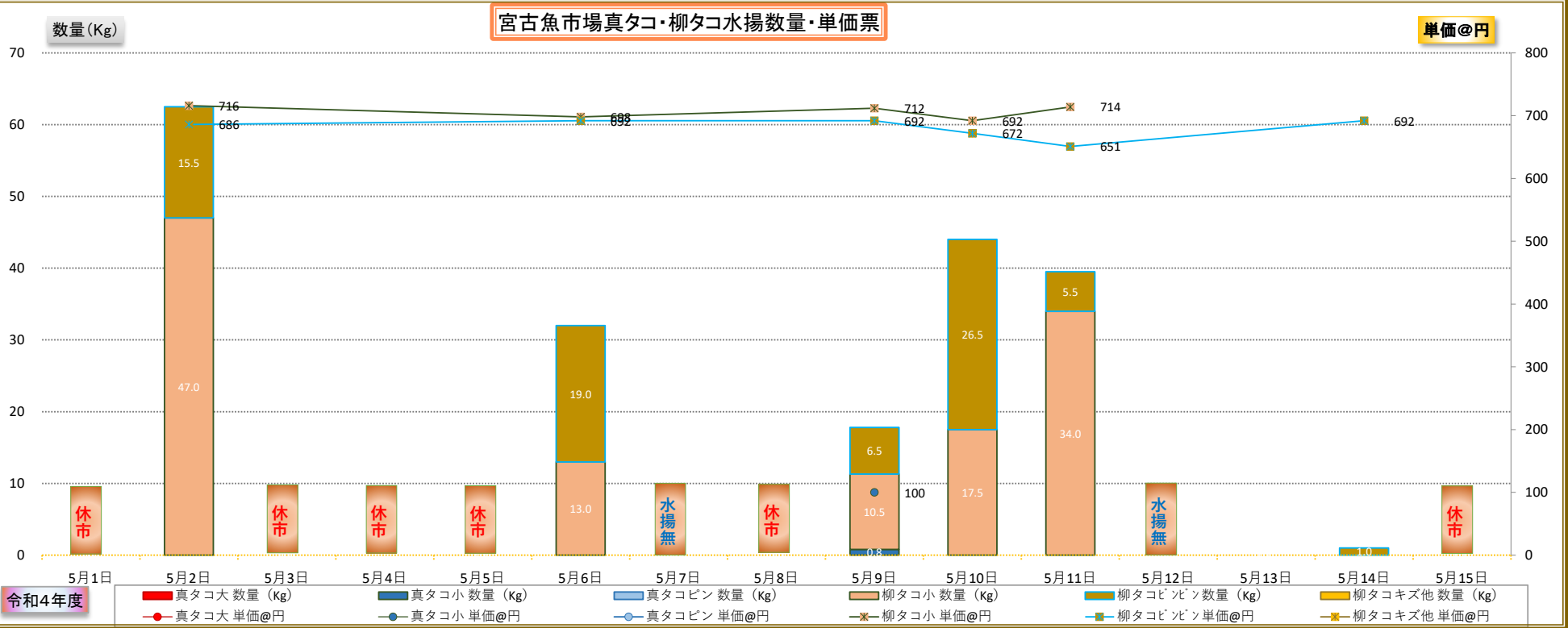
令和4年5月1日～5月15日

5月上旬

※数量は約Kg

魚市場データサービス田中LLC

規格 月日	真タコ大		真タコ小		真タコピン		柳タコ小		柳タコピン		柳タコキズ他		水揚げ合計 数量(Kg)
	数量(Kg)	単価@円	数量(Kg)	単価@円	数量(Kg)	単価@円	数量(Kg)	単価@円	数量(Kg)	単価@円	数量(Kg)	単価@円	
5月1日	休市												休市
5月2日							47.0	716	15.5	686			62.5
5月3日	休市												休市
5月4日	休市												休市
5月5日	休市												休市
5月6日							13.0	698	19.0	692			32.0
5月7日	水揚げ無し												水揚げ無し
5月8日	休市												休市
5月9日			0.8	100			10.5	712	6.5	692			17.8
5月10日							17.5	692	26.5	672			44.0
5月11日							34.0	714	5.5	651			39.5
5月12日	水揚げ無し												水揚げ無し
5月13日	水揚げ無し												水揚げ無し
5月14日									1.0	692			1.0
5月15日	休市												休市
水揚げ合計 数量(Kg)													旬 計
													累 計
													196.8
													1,103.2



令和4年度

宮古魚市場真タコ・柳タコ水揚げ数量・価格推移表

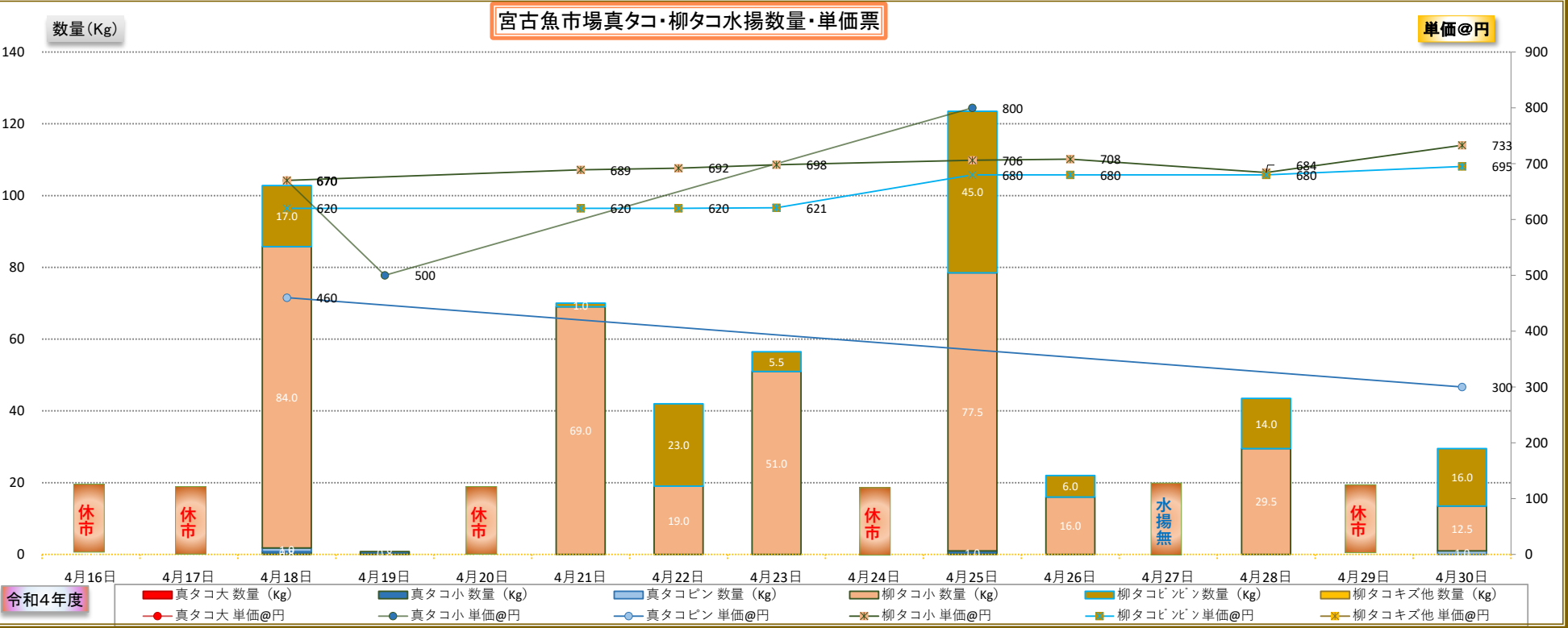
令和4年4月16日～4月30日

4月下旬

※数量は約Kg

魚市場データサービス田中LLC

規格 月日	真タコ大		真タコ小		真タコピン		柳タコ小		柳タコピン		柳タコキズ他		水揚げ合計 数量(Kg)
	数量(Kg)	単価@円	数量(Kg)	単価@円	数量(Kg)	単価@円	数量(Kg)	単価@円	数量(Kg)	単価@円	数量(Kg)	単価@円	
4月16日	休市												休市
4月17日	休市												休市
4月18日			0.8	670	1.0	460	84.0	670	17.0	620			102.8
4月19日			0.8	500									0.8
4月20日	休市												休市
4月21日							69.0	689	1.0	620			70.0
4月22日							19.0	692	23.0	620			42.0
4月23日							51.0	698	5.5	621			56.5
4月24日	休市												休市
4月25日			1.0	800			77.5	706	45.0	680			123.5
4月26日							16.0	708	6.0	680			22.0
4月27日	水揚げ無し												水揚げ無し
4月28日							29.5	684	14.0	680			43.5
4月29日	休市												休市
4月30日					1.0	300	12.5	733	16.0	695			29.5
水揚げ合計 数量(Kg)													旬 計
													累 計
													490.6
													906.4



令和4年度

宮古魚市場真タコ・柳タコ水揚げ数量・価格推移表

令和4年4月1日～4月15日

4月上旬 ※数量は約Kg

魚市場データサービス田中LLC

規格 月日	真タコ大		真タコ小		真タコピン		柳タコ小		柳タコピン		柳タコキズ他		水揚げ合計 数量(Kg)
	数量(Kg)	単価@円	数量(Kg)	単価@円	数量(Kg)	単価@円	数量(Kg)	単価@円	数量(Kg)	単価@円	数量(Kg)	単価@円	
4月1日	水揚げ無し												水揚げ無し
4月2日							75.0	792	24.5	645			99.5
4月3日	休市												休市
4月4日			0.8	100			52.5	779	21.5	660			74.8
4月5日	1.6	560					11.0	790	8.0	660			20.6
4月6日	休市												休市
4月7日							10.0	710					10.0
4月8日							5.0	651	4.0	560			9.0
4月9日			1.0	400	2.2	400							3.2
4月10日	休市												休市
4月11日	4.8	810	5.3	810	1.2	300	128.0	666	21.5	623			160.8
4月12日			5.5	860	2.7	411	9.0	650					17.2
4月13日			0.8	711	1.9	451	12.0	654					14.7
4月14日							3.5	650	2.5	520			6.0
4月15日	水揚げ無し												水揚げ無し
水揚げ合計 数量(Kg)													旬 計
													累 計
													415.8

