

令和3年度

宮古魚市場スルメイカ水揚げ数量・価格推移表

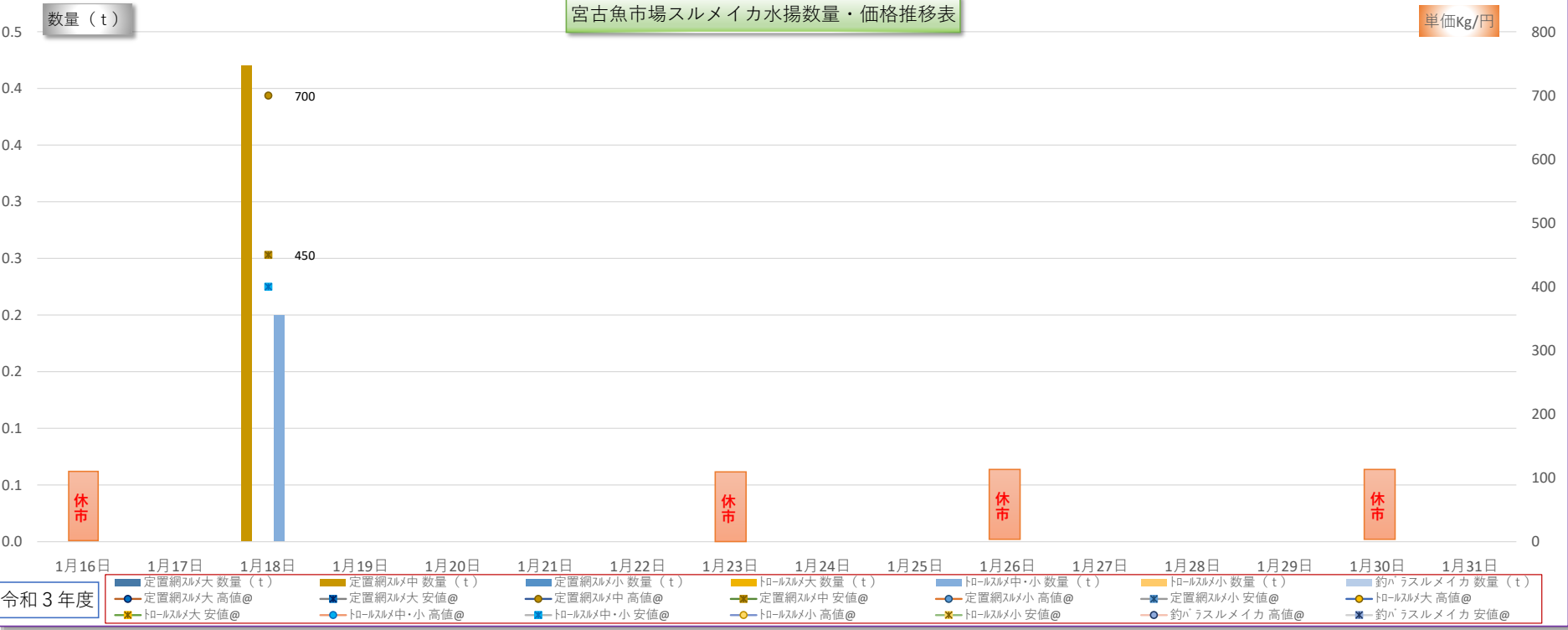
令和4年1月16日～1月31日

1月下旬

※数量トン(t)

魚市場データサービス田中LLC

規格	定置網スルメ大			定置網スルメ中			定置網スルメ小			トロールスルメ大			トロールスルメ中・小			トロールスルメ小			釣バスルメイカ			合 計
月日	数量(t)	高値@	安値@	数量(t)	高値@	安値@	数量(t)	高値@	安値@	数量(t)	高値@	安値@	数量(t)	高値@	安値@	数量(t)	高値@	安値@	数量(t)	高値@	安値@	数量(t)
1月16日	休市																					休市
1月17日																						0.00
1月18日				0.42	700	450							0.2		400							0.62
1月19日																						0.00
1月20日																						0.00
1月21日																						0.00
1月22日																						0.00
1月23日	休市																					休市
1月24日																						0.00
1月25日																						0.00
1月26日	休市																					休市
1月27日																						0.00
1月28日																						0.00
1月29日																						0.00
1月30日	休市																					休市
1月31日																						0.00
合 計	0.00	0	0	0.42	700	450	0.00	0	0	0.00	0	0	0.20	0	400	0.00	0	0	0.00	0	0	0.62
累 計	1.94	1,000	600	1.80	1,300	300	1.64	1,500	300	53.80	650	0	0.40	460	0	735.45	550	404	1.15	391	309	796.17



令和3年度

宮古魚市場スルメイカ水揚げ数量・価格推移表

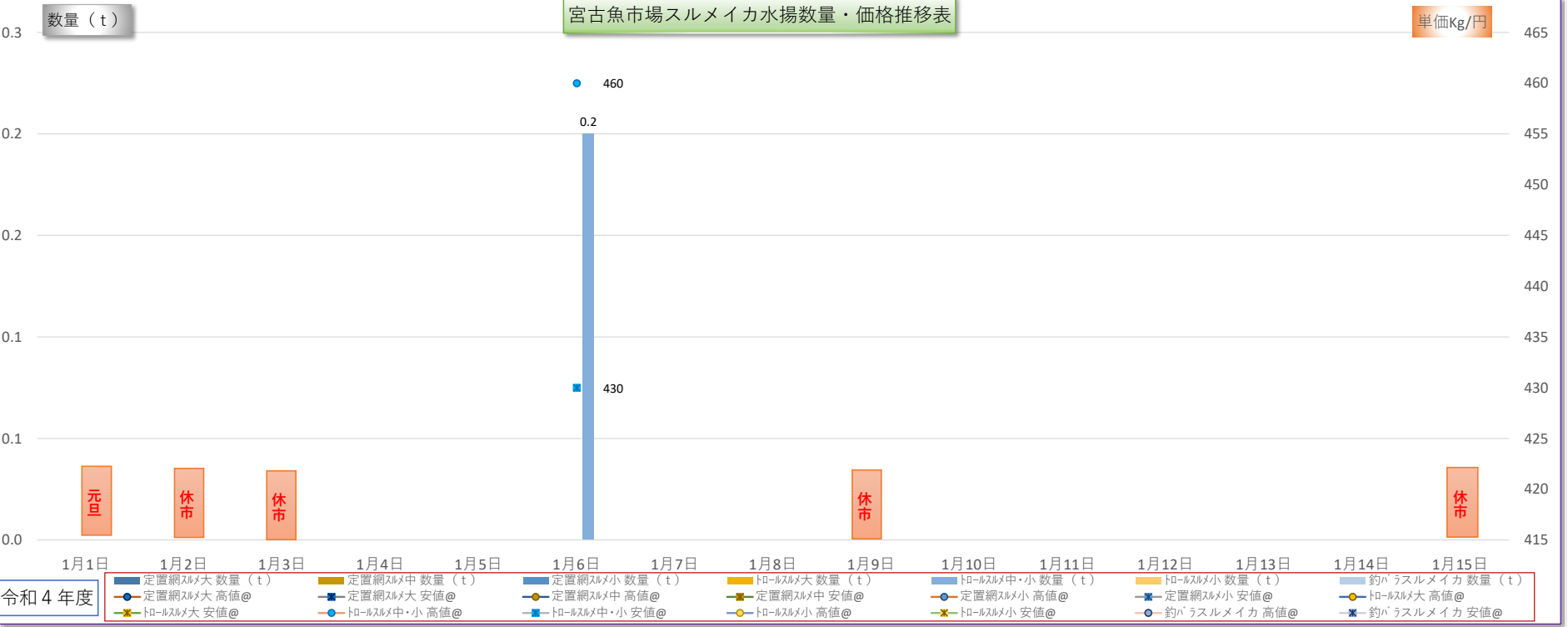
令和4年1月1日～1月15日

1月上旬

※数量トン(t)

dt 魚市場データサービス田中合同会社

規格	定置網スルメ大			定置網スルメ中			定置網スルメ小			トロールスルメ大			トロールスルメ中・小			トロールスルメ小			釣バスルメイカ			合 計
月日	数量(t)	高値@	安値@	数量(t)	高値@	安値@	数量(t)	高値@	安値@	数量(t)	高値@	安値@	数量(t)	高値@	安値@	数量(t)	高値@	安値@	数量(t)	高値@	安値@	数量(t)
1月1日	元旦																					元旦
1月2日	休市																					休市
1月3日	休市																					休市
1月4日																						0.00
1月5日																						0.00
1月6日													0.2	460	430							0.20
1月7日																						0.00
1月8日																						0.00
1月9日	休市																					休市
1月10日																						0.00
1月11日																						0.00
1月12日																						0.00
1月13日																						0.00
1月14日																						0.00
1月15日	休市																					休市
合 計	0.00	0	0	0.00	0	0	0.00	0	0	0.00	0	0	0.20	460	430	0.00	0	0	0.00	0	0	0.20
累 計	1.94	1,000	600	1.38	1,300	300	1.64	1,500	300	53.80	650	0	0.20	460	0	735.45	550	404	1.15	391	309	795.55



12月下期

※数量トン(t)

魚市場データサービス田中LLC

[illegible]

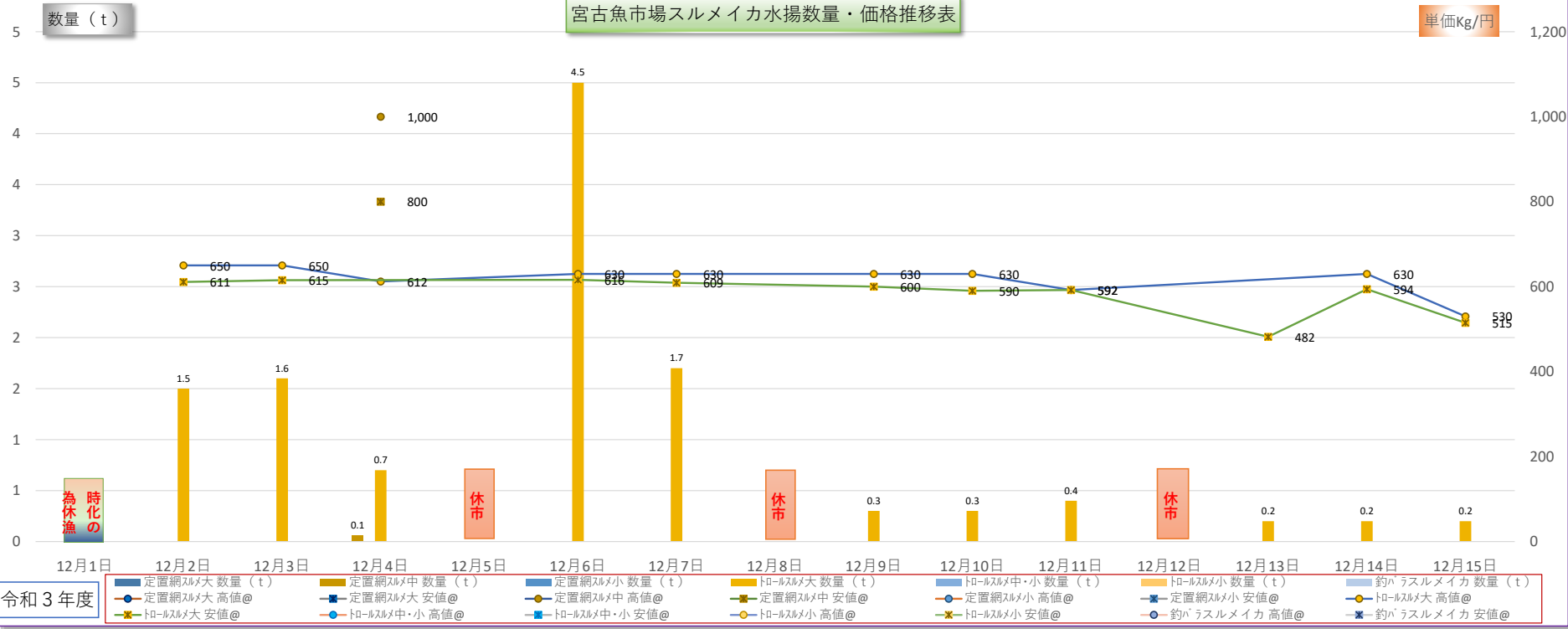
令和3年度
12月上旬

宮古魚市場スルメイカ水揚げ数量・価格推移表
※数量トン(t)

令和3年12月1日～12月15日

dt 魚市場データサービス田中合同会社

規格	定置網スルメ大			定置網スルメ中			定置網スルメ小			トロールスルメ大			トロールスルメ中・小			トロールスルメ小			釣バスルメイカ			合 計
月日	数量(t)	高値@	安値@	数量(t)	高値@	安値@	数量(t)	高値@	安値@	数量(t)	高値@	安値@	数量(t)	高値@	安値@	数量(t)	高値@	安値@	数量(t)	高値@	安値@	数量(t)
12月1日	時化の為水揚げ無																					時化の為水揚げ無
12月2日										1.5	650	611										1.50
12月3日										1.6	650	615										1.60
12月4日				0.06	1,000	800				0.7	612											0.76
12月5日	休市																					休市
12月6日										4.5	630	616										4.50
12月7日										1.7	630	609										1.70
12月8日	休市																					休市
12月9日										0.3	630	600										0.30
12月10日										0.3	630	590										0.30
12月11日										0.4	592	592										0.40
12月12日	休市																					休市
12月13日										0.2		482										0.20
12月14日										0.2	630	594										0.20
12月15日										0.2	530	515										0.20
合 計	0.00	0	0	0.06	1,000	800	0.00	0	0	11.60	650	482	0.00	0	0	0.00	0	0	0.00	0	0	11.66
累 計	1.94	1,000	600	1.44	1,300	300	1.64	1,500	300	65.40	650	0	0.00	0	0	735.45	550	404	1.15	391	309	807.01



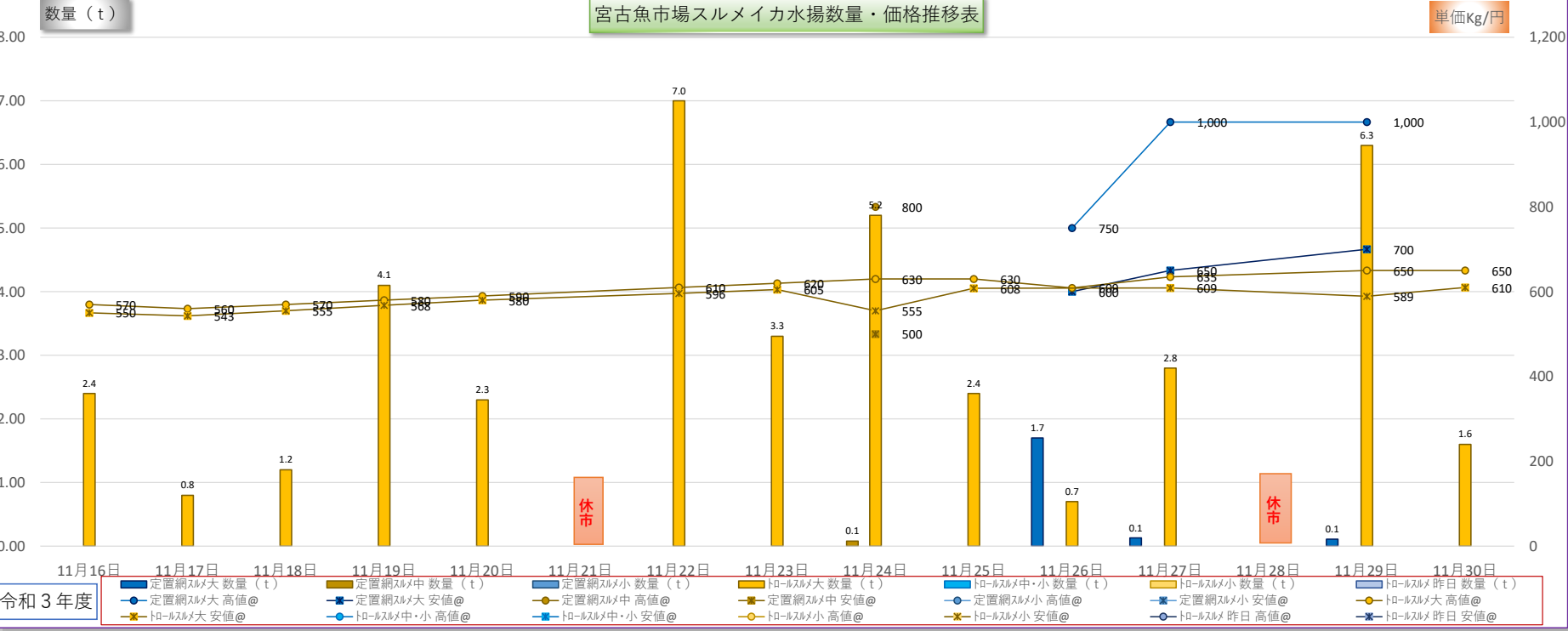
令和3年度
11月下旬

宮古魚市場スルメイカ水揚げ数量・価格推移表

※数量トン(t)

令和3年11月16日～11月30日
魚市場データサービス田中LLC

規格 月日	定置網スルメ大			定置網スルメ中			定置網スルメ小			トロールスルメ大			トロールスルメ中・小			トロールスルメ小			トロールスルメ 昨日			合 計
	数量(t)	高値@	安値@	数量(t)	高値@	安値@	数量(t)	高値@	安値@	数量(t)	高値@	安値@	数量(t)	高値@	安値@	数量(t)	高値@	安値@	数量(t)	高値@	安値@	数量(t)
11月16日										2.4	570	550										2.40
11月17日										0.8	560	543										0.80
11月18日										1.2	570	555										1.20
11月19日										4.1	580	568										4.10
11月20日										2.3	590	580										2.30
11月21日	休市																					休市
11月22日										7.0	610	596										7.00
11月23日										3.3	620	605										3.30
11月24日				0.1	800	500				5.2	630	555										5.28
11月25日										2.4	630	608										2.40
11月26日	1.7	750	600							0.7	609											2.40
11月27日	0.1	1,000	650							2.8	635	609										2.93
11月28日	休市																					休市
11月29日	0.1	1,000	700							6.3	650	589										6.41
11月30日										1.6	650	610										1.60
合 計	1.94	1,000	600	0.08	800	500	0.00	0	0	40.10	650	543	0.00	0	0	0.00	0	0	0.00	0	0	42.12
累 計	1.94	1,000	600	1.38	1,300	300	1.64	1,500	300	53.80	650	0	0.00	0	0	735.45	550	404	1.15	391	309	795.35



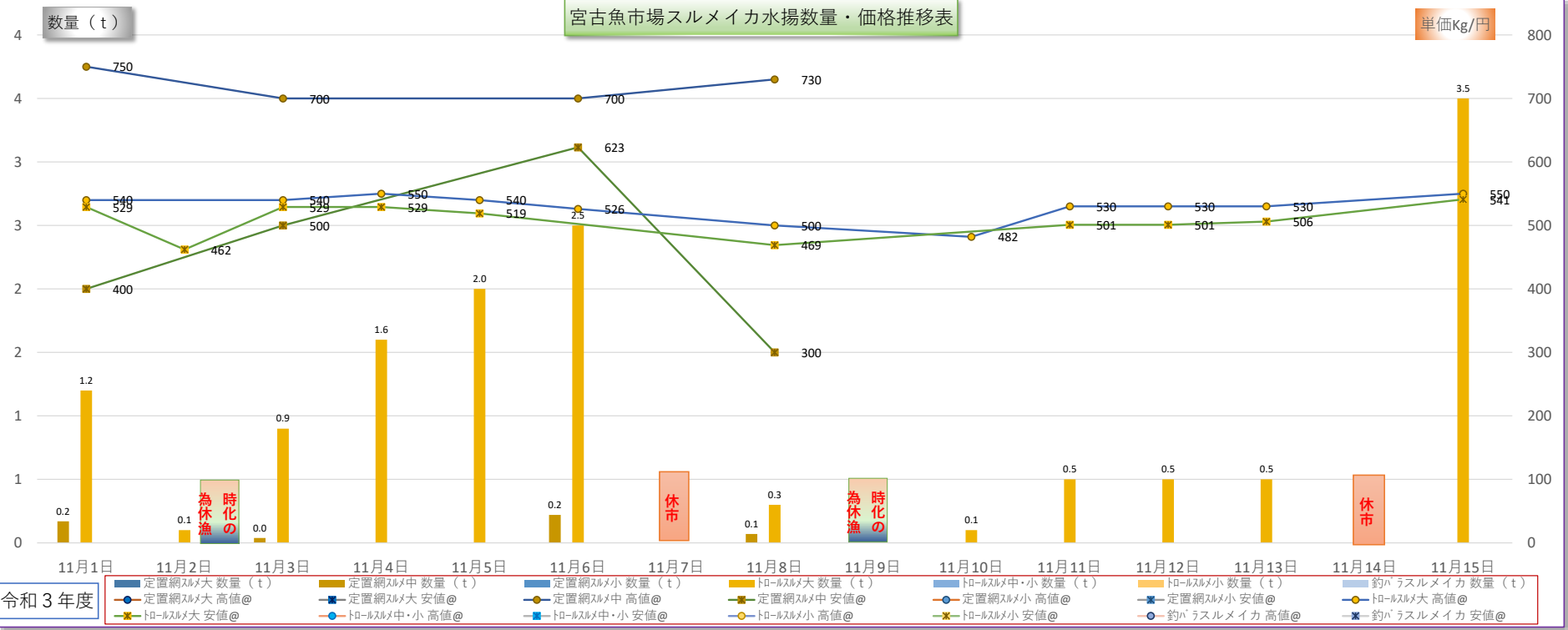
令和3年度
11月上旬

宮古魚市場スルメイカ水揚げ数量・価格推移表

※数量トン(t)

魚市場データサービス田中LLC

規格	定置網スルメ大			定置網スルメ中			定置網スルメ小			トロールスルメ大			トロールスルメ中・小			トロールスルメ小			釣バススルメイカ			合 計
月日	数量(t)	高値@	安値@	数量(t)	高値@	安値@	数量(t)	高値@	安値@	数量(t)	高値@	安値@	数量(t)	高値@	安値@	数量(t)	高値@	安値@	数量(t)	高値@	安値@	数量(t)
11月1日				0.17	750	400				1.2	540	529										1.37
11月2日	午後時化の為休漁									0.1		462										0.10
11月3日				0.04	700	500				0.9	540	529										0.94
11月4日										1.6	550	529										1.60
11月5日										2.0	540	519										2.00
11月6日				0.22	700	623				2.5	526											2.72
11月7日	休市																					休市
11月8日				0.07	730	300				0.3	500	469										0.37
11月9日	午後時化の為休漁																			午後時化の為休漁		
11月10日										0.1	482											0.10
11月11日										0.5	530	501										0.50
11月12日										0.5	530	501										0.50
11月13日										0.5	530	506										0.50
11月14日	休市																					休市
11月15日										3.5	550	541										3.50
合 計	0.00	0	0	0.50	750	300	0.00	0	0	13.70	550	462	0.00	0	0	0.00	0	0	0.00	0	0	14.20
累 計	0.00	0	0	1.30	1,300	300	1.64	1,500	300	13.70	550	0	0.00	0	0	735.45	550	404	1.15	391	309	753.23



10月下期

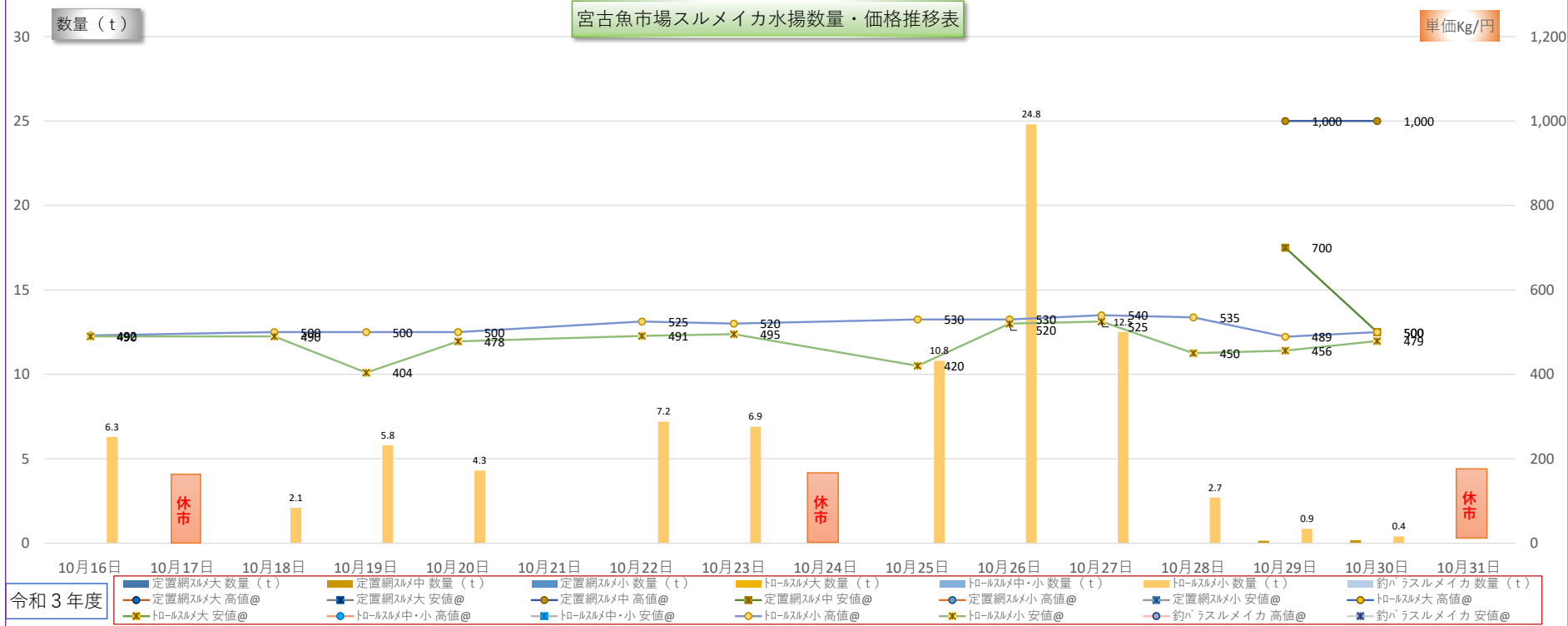
宮古魚市場スルメイカ水揚げ数量・価格推移表

※数量トン(t)

令和3年10月16日～10月31日

魚市場データサービス田中LLC

規格	定置網スルメ大			定置網スルメ中			定置網スルメ小			トロールスルメ大			トロールスルメ中・小			トロールスルメ小			釣バラスルメイカ			合 計
月日	数量(t)	高値@	安値@	数量(t)	高値@	安値@	数量(t)	高値@	安値@	数量(t)	高値@	安値@	数量(t)	高値@	安値@	数量(t)	高値@	安値@	数量(t)	高値@	安値@	数量(t)
10月16日																6.3	492	490				6.30
10月17日	休市																					休市
10月18日																2.1	500	490				2.10
10月19日																5.8	500	404				5.80
10月20日																4.3	500	478				4.30
10月21日																						0.00
10月22日																7.2	525	491				7.20
10月23日																6.9	520	495				6.90
10月24日	休市																					休市
10月25日																10.8	530	420				10.80
10月26日																24.8	530	520				24.80
10月27日																12.5	540	525				12.50
10月28日																2.7	535	450				2.70
10月29日				0.2	1,000	700										0.9	489	456				1.00
10月30日				0.2	1,000	500										0.4	500	479				0.58
10月31日	休市																					休市
合 計	0.00	0	0	0.33	1,000	500	0.00	0	0	0.00	0	0	0.00	0	0	84.65	540	404	0.00	0	0	84.98
累 計	0.00	0	0	0.80	1,300	395	1.64	1,500	300	0.00	0	0	0.00	0	0	735.45	550	404	1.15	391	309	739.04



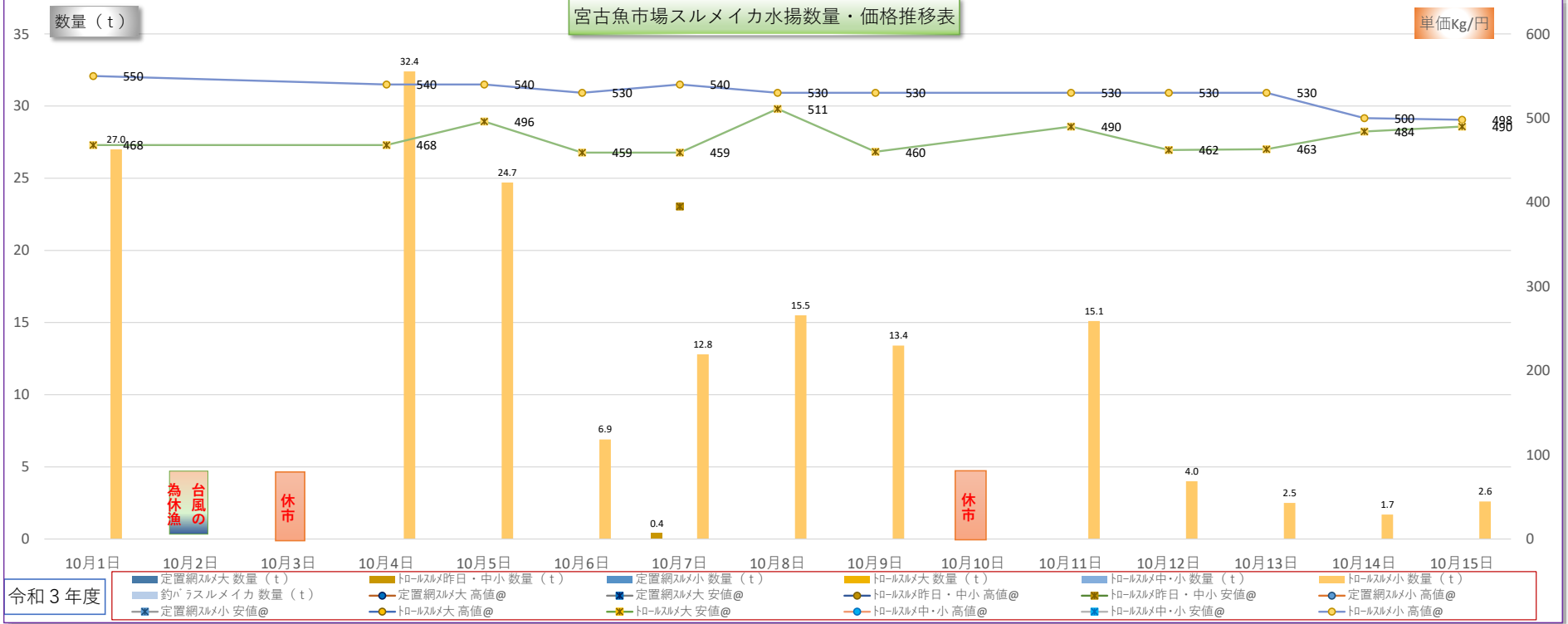
令和3年度
10月上旬

宮古魚市場スルメイカ水揚げ数量・価格推移表

※数量トン(t)

令和3年10月1日～10月15日
魚市場データサービス田中LLC

規格	定置網スルメ大			トロールスルメ昨日・中小			定置網スルメ小			トロールスルメ大			トロールスルメ中・小			トロールスルメ小			釣バスルメイカ			合 計
月日	数量(t)	高値@	安値@	数量(t)	高値@	安値@	数量(t)	高値@	安値@	数量(t)	高値@	安値@	数量(t)	高値@	安値@	数量(t)	高値@	安値@	数量(t)	高値@	安値@	数量(t)
10月1日																27.0	550	468				27.00
10月2日	台風の影響で休漁																			台風の影響で休漁		
10月3日	休市																					休市
10月4日																32.4	540	468				32.40
10月5日																24.7	540	496				24.70
10月6日																6.9	530	459				6.90
10月7日				0.40		395										12.8	540	459				13.20
10月8日																15.5	530	511				15.50
10月9日																13.4	530	460				13.40
10月10日	休市																					休市
10月11日																15.1	530	490				15.10
10月12日																4.0	530	462				4.00
10月13日																2.5	530	463				2.50
10月14日																1.7	500	484				1.70
10月15日																2.6	498	490				2.60
合 計	0.00	0	0	0.40	0	395	0.00	0	0	0.00	0	0	0.00	0	0	158.60	550	459	0.00	0	0	159.00
累 計	0.00	0	0	0.47	1,300	395	1.64	1,500	300	0.00	0	0	0.00	0	0	650.80	550	412	1.15	391	309	654.06



令和3年度
9月下旬

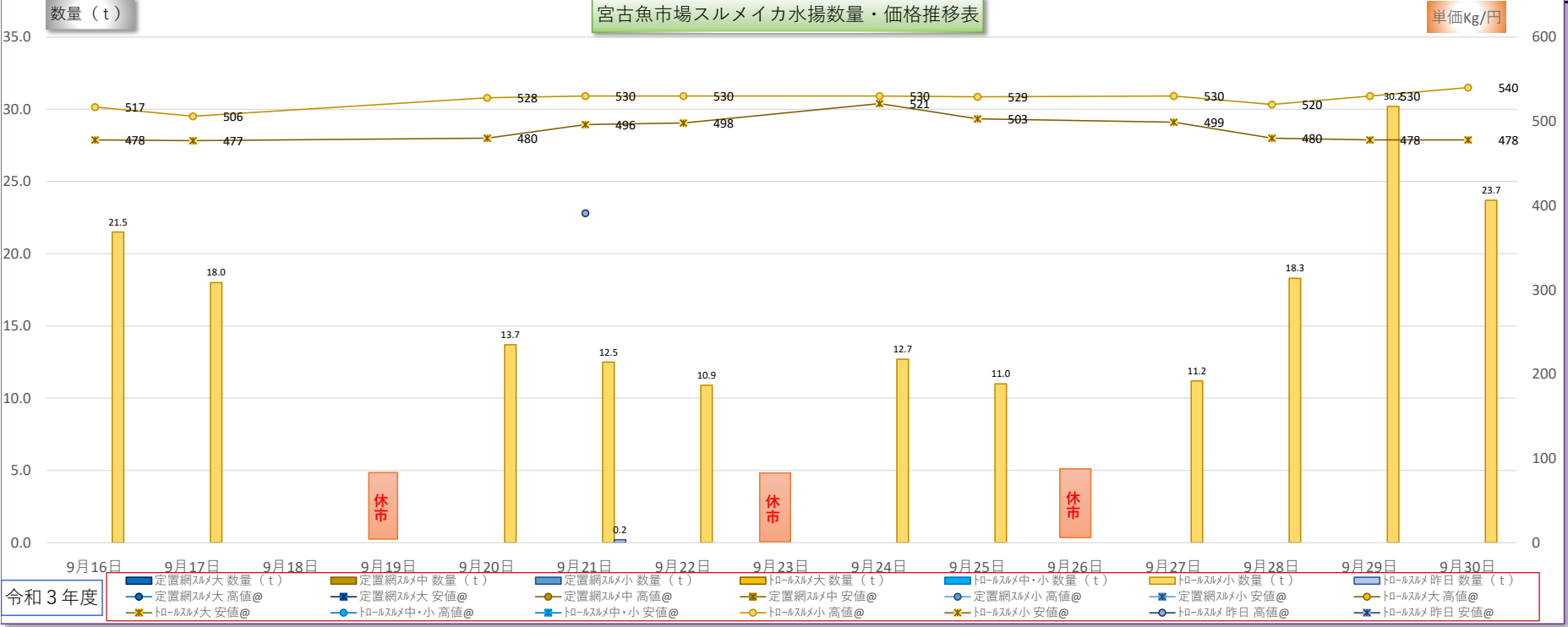
宮古魚市場スルメイカ水揚げ数量・価格推移表

※数量トン(t)

令和3年9月16日～9月30日

魚市場データサービス田中LLC

規格 月日	定置網スルメ大			定置網スルメ中			定置網スルメ小			トロールスルメ大			トロールスルメ中・小			トロールスルメ小			トロールスルメ 昨日			合 計
	数量(t)	高値@	安値@	数量(t)	高値@	安値@	数量(t)	高値@	安値@	数量(t)	高値@	安値@	数量(t)	高値@	安値@	数量(t)	高値@	安値@	数量(t)	高値@	安値@	数量(t)
9月16日																21.5	517	478				21.50
9月17日																18.0	506	477				18.00
9月18日																						0.00
9月19日	休市																					休市
9月20日																13.7	528	480				13.70
9月21日																12.5	530	496	0.2	391		12.70
9月22日																10.9	530	498				10.90
9月23日	休市																					休市
9月24日																12.7	530	521				12.70
9月25日																11.0	529	503				11.00
9月26日	休市																					休市
9月27日																11.2	530	499				11.20
9月28日																18.3	520	480				18.30
9月29日																30.2	530	478				30.20
9月30日																23.7	540	478				23.70
合 計	0.00	0	0	0.00	0	0	0.00	0	0	0.00	0	0	0.00	0	0	183.70	540	477	0.20	391	0	183.90
累 計	0.00	0	0	0.07	1,300	400	1.64	1,500	300	0.00	0	0	0.00	0	0	492.20	540	412	1.15	391	309	495.06



令和3年度

宮古魚市場スルメイカ水揚げ数量・価格推移表

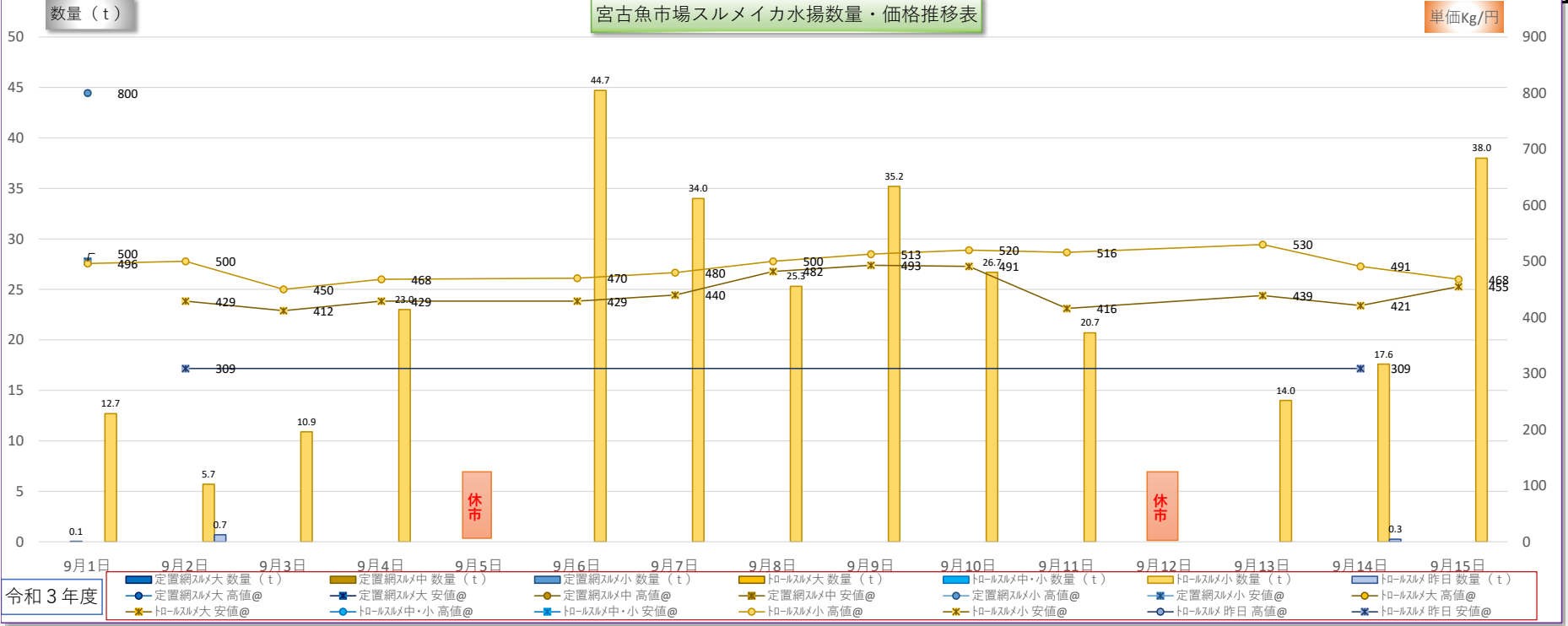
令和3年9月1日～9月15日

9月上旬

※数量トン(t)

魚市場データサービス田中LLC

規格	定置網スルメ大			定置網スルメ中			定置網スルメ小			トロールスルメ大			トロールスルメ中・小			トロールスルメ小			トロールスルメ 昨日			合 計
月日	数量(t)	高値@	安値@	数量(t)	高値@	安値@	数量(t)	高値@	安値@	数量(t)	高値@	安値@	数量(t)	高値@	安値@	数量(t)	高値@	安値@	数量(t)	高値@	安値@	数量(t)
9月1日							0.05	800	500							12.7	496					12.75
9月2日																5.7	500	429	0.7		309	6.40
9月3日																10.9	450	412				10.90
9月4日																23.0	468	429				23.00
9月5日	休市																					休市
9月6日																44.7	470	429				44.70
9月7日																34.0	480	440				34.00
9月8日																25.3	500	482				25.30
9月9日																35.2	513	493				35.20
9月10日																26.7	520	491				26.70
9月11日																20.7	516	416				20.70
9月12日	休市																					休市
9月13日																14.0	530	439				14.00
9月14日																17.6	491	421	0.3		309	17.85
9月15日																38.0	468	455				38.00
合 計	0.00	0	0	0.00	0	0	0.05	800	500	0.00	0	0	0.00	0	0	308.50	530	412	0.95	0	309	309.50
累 計	0.00	0	0	0.07	1,300	400	1.64	1,500	300	0.00	0	0	0.00	0	0	308.50	530	412	0.95	0	309	311.16



令和3年度
8月下旬

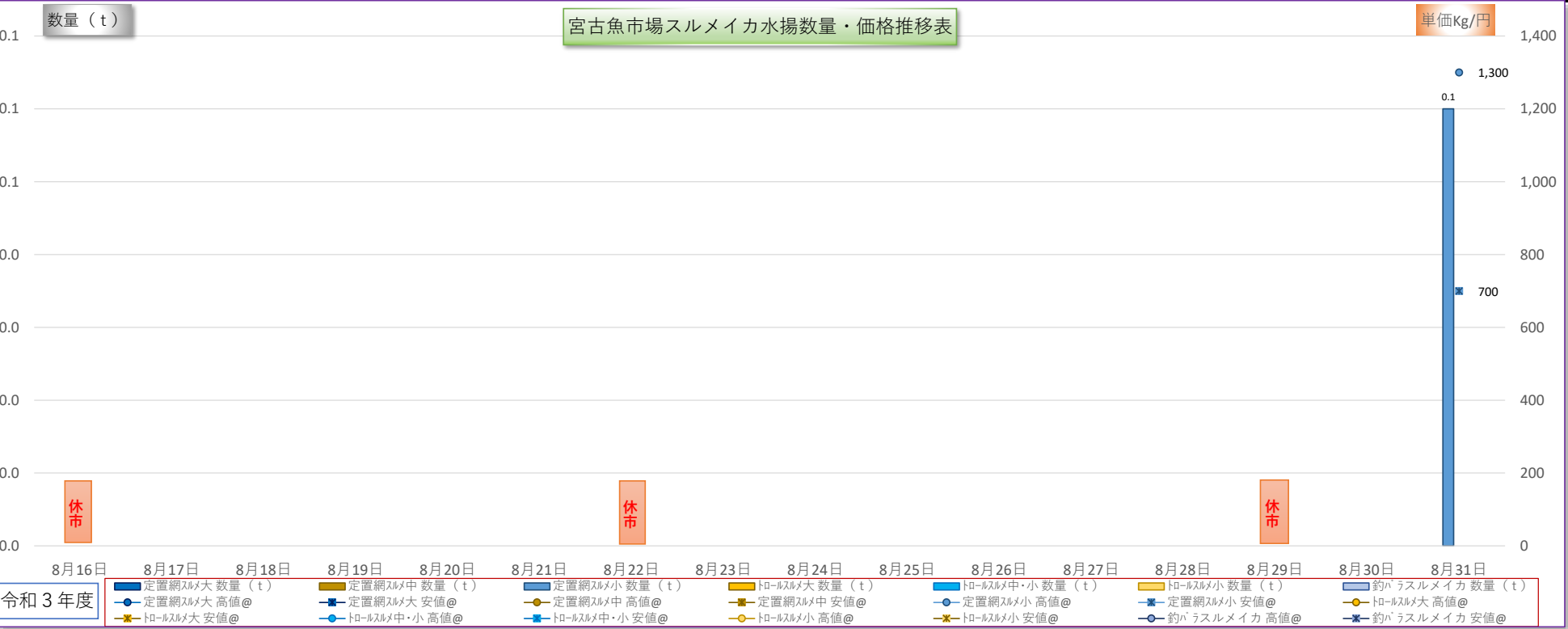
宮古魚市場スルメイカ水揚げ数量・価格推移表

※数量トン(t)

令和3年8月16日～8月31日

魚市場データサービス田中LLC

規格 月日	定置網スルメ大			定置網スルメ中			定置網スルメ小			トロールスルメ大			トロールスルメ中・小			トロールスルメ小			釣バラスルメイカ			合 計
	数量(t)	高値@	安値@	数量(t)	高値@	安値@	数量(t)	高値@	安値@	数量(t)	高値@	安値@	数量(t)	高値@	安値@	数量(t)	高値@	安値@	数量(t)	高値@	安値@	数量(t)
8月16日	休市																					休市
8月17日																						0.00
8月18日																						0.00
8月19日																						0.00
8月20日																						0.00
8月21日																						0.00
8月22日	休市																					休市
8月23日																						0.00
8月24日																						0.00
8月25日																						0.00
8月26日																						0.00
8月27日																						0.00
8月28日																						0.00
8月29日	休市																					休市
8月30日																						0.00
8月31日							0.06	1,300	700													0.06
合 計	0.00	0	0	0.00	0	0	0.06	1,300	700	0.0	0	0	0.0	0	0	0.0	0	0	0.0	0	0	0.06
累 計	0.00	0	0	0.07	1,300	400	1.59	1,500	300	0.0	0	0	0.0	0	0	0.0	0		0.0	0		1.66



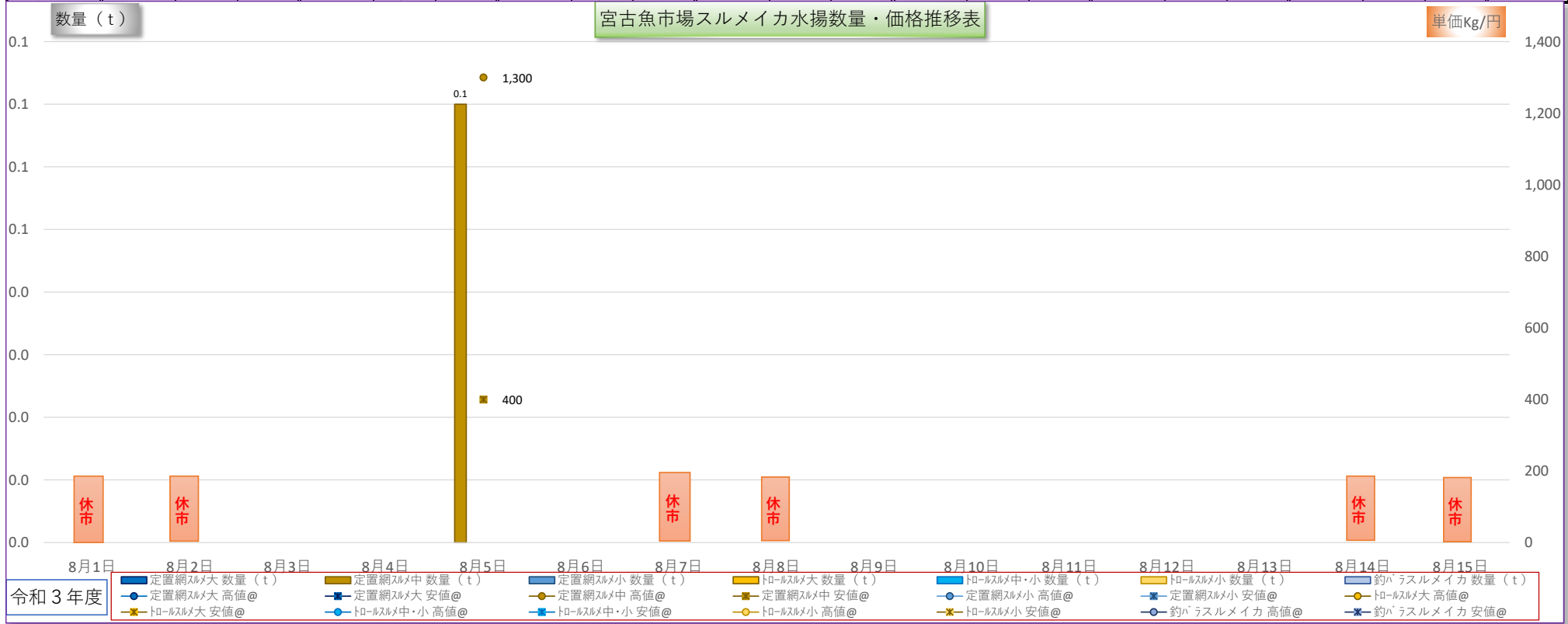
8月 上期

宮古魚市場スルメイカ水揚げ数量・価格推移表

令和3年8月1日～8月15日

魚市場データサービス田中LLC

規格	定置網スルメ大			定置網スルメ中			定置網スルメ小			トロールスルメ大			トロールスルメ中・小			トロールスルメ小			釣バスルメイカ			合 計
月日	数量(t)	高値@	安値@	数量(t)	高値@	安値@	数量(t)	高値@	安値@	数量(t)	高値@	安値@	数量(t)	高値@	安値@	数量(t)	高値@	安値@	数量(t)	高値@	安値@	数量(t)
8月1日	休市																					休市
8月2日	休市																					休市
8月3日																						0.00
8月4日																						0.00
8月5日				0.07	1,300	400																0.07
8月6日																						0.00
8月7日	休市																					休市
8月8日	休市																					休市
8月9日																						0.00
8月10日																						0.00
8月11日																						0.00
8月12日																						0.00
8月13日																						0.00
8月14日	休市																					休市
8月15日	休市																					休市
合 計	0.00	0	0	0.07	1,300	400	0.00	0	0	0.00	0	0	0.00	0	0	0.00	0	0	0.00	0	0	0.07
累 計	0.00	0	0	0.07	1,300	400	1.53	1,500	300	0.00	0	0	0.00	0	0	0.00	0	0	0.00	0	0	1.60



7 月下期

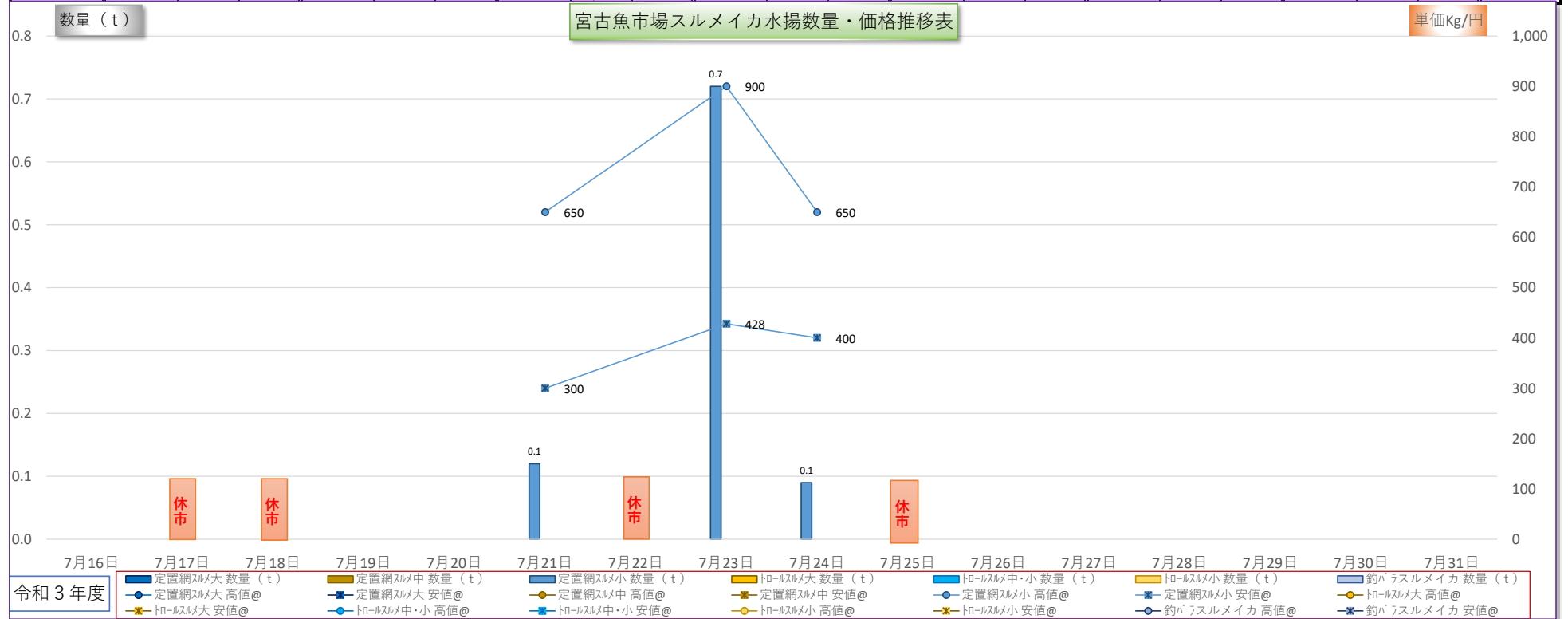
宮古魚市場スルメイカ水揚げ数量・価格推移表

※数量トン (t)

令和3年7月16日～7月31日

魚市場データサービス田中LLC

規格	定置網スルメ大			定置網スルメ中			定置網スルメ小			トロールスルメ大			トロールスルメ中・小			トロールスルメ小			釣ハラスルメイカ			合 計
月日	数量 (t)	高値@	安値@	数量 (t)	高値@	安値@	数量 (t)	高値@	安値@	数量 (t)	高値@	安値@	数量 (t)	高値@	安値@	数量 (t)	高値@	安値@	数量 (t)	高値@	安値@	数量 (t)
7月16日																						0.0
7月17日	休市																					休市
7月18日	休市																					休市
7月19日																						0.00
7月20日																						0.00
7月21日							0.12	650	300													0.12
7月22日	休市																					休市
7月23日							0.72	900	428													0.72
7月24日							0.09	650	400													0.09
7月25日	休市																					休市
7月26日																						0.00
7月27日																						0.00
7月28日																						0.00
7月29日																						0.00
7月30日																						0.00
7月31日																						0.00
合 計	0.00	0	0	0.00	0	0	0.93	900	300	0.0	0	0	0.0	0	0	0.0	0	0	0.0	0	0	0.93
累 計	0.00	0	0	0.00	0	0	1.53	1,500	300	0.0	0	0	0.0	0	0	0.0	0	0	0.0	0	0	1.53



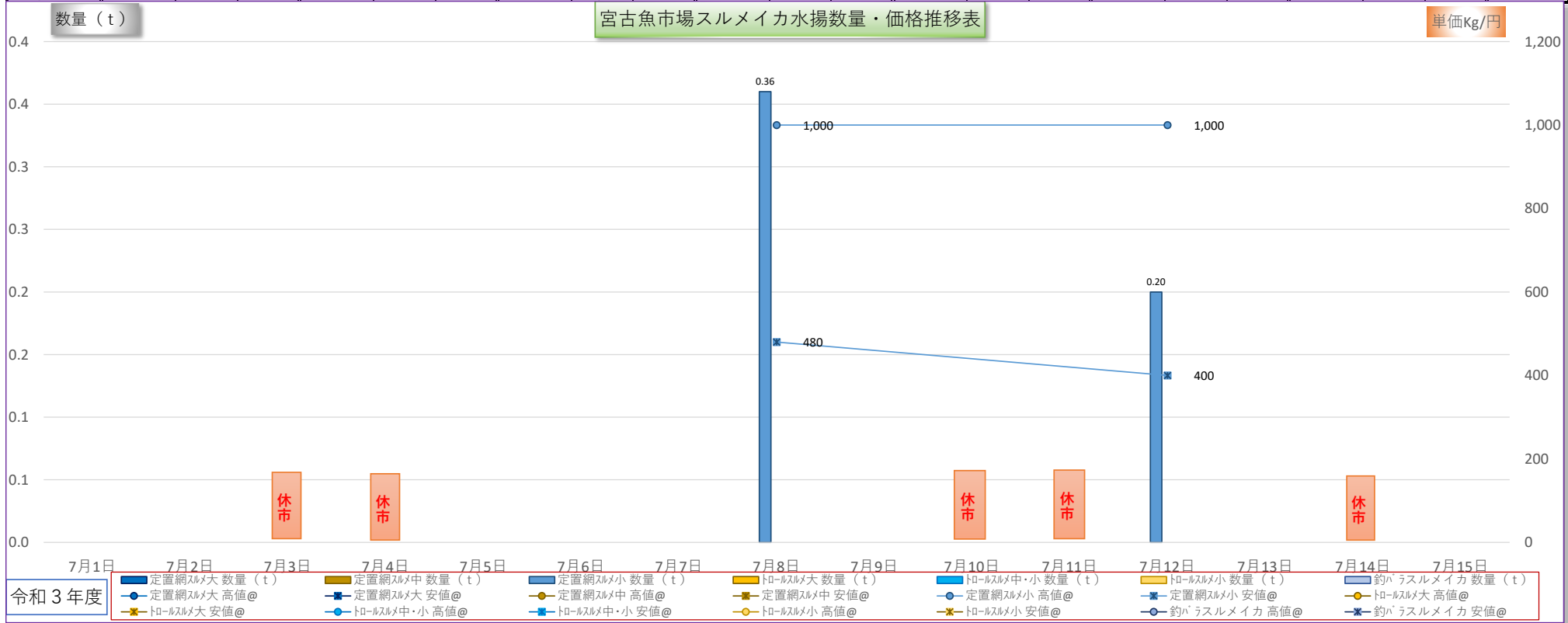
7月 上期

宮古魚市場スルメイカ水揚げ数量・価格推移表

令和3年7月1日～7月15日

魚市場データサービス田中LLC

規格	定置網スルメ大			定置網スルメ中			定置網スルメ小			トロールスルメ大			トロールスルメ中・小			トロールスルメ小			釣バスルメイカ			合 計
月日	数量(t)	高値@	安値@	数量(t)	高値@	安値@	数量(t)	高値@	安値@	数量(t)	高値@	安値@	数量(t)	高値@	安値@	数量(t)	高値@	安値@	数量(t)	高値@	安値@	数量(t)
7月1日																						0.00
7月2日																						0.00
7月3日	休市																					休市
7月4日	休市																					休市
7月5日																						0.00
7月6日																						0.00
7月7日																						0.00
7月8日							0.36	1,000	480													0.36
7月9日																						0.00
7月10日	休市																					休市
7月11日	休市																					休市
7月12日							0.20	1,000	400													0.20
7月13日																						0.00
7月14日	休市																					休市
7月15日																						0.00
合 計	0.00	0	0	0.00	0	0	0.56	1,000	400	0.00	0	0	0.00	0	0	0.00	0	0	0.00	0	0	0.56
累 計	0.00	0	0	0.00	0	0	0.60	1,500	400	0.00	0	0	0.00	0	0	0.00	0	0	0.00	0	0	0.60



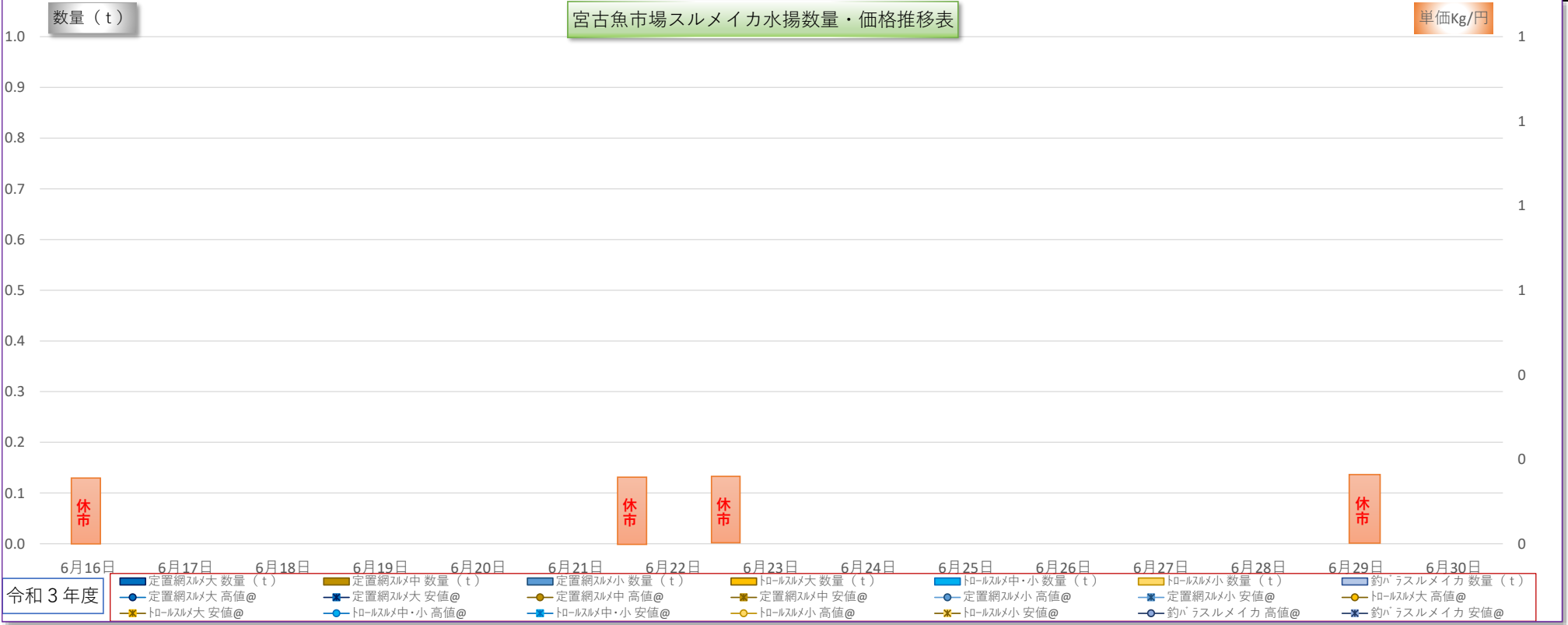
令和3年度

宮古魚市場スルメイカ水揚げ数量・価格推移表

令和3年6月16日～6月30日

魚市場データサービス田中LLC

6月		上期		※数量トン（t）																		魚市場データサービス田中LLC			
規格		定置網スルメ大			定置網スルメ中			定置網スルメ小			トロールスルメ大			トロールスルメ中・小			トロールスルメ小			釣バラスルメイカ			合 計		
月日		数量（t）	高値@	安値@	数量（t）	高値@	安値@	数量（t）	高値@	安値@	数量（t）	高値@	安値@	数量（t）	高値@	安値@	数量（t）	高値@	安値@	数量（t）	高値@	安値@	数量（t）		
6月16日																							0.0		
6月17日																							0.0		
6月18日																							0.0		
6月19日		休市																					休市		
6月20日		休市																					休市		
6月21日																							0.0		
6月22日																							0.0		
6月23日		休市																					休市		
6月24日																							0.0		
6月25日																							0.0		
6月26日																							0.0		
6月27日		休市																					休市		
6月28日																							0.0		
6月29日																							0.0		
6月30日																							0.0		
合 計		0.00	0	0	0.00	0	0	0.0	0	0	0.0	0	0	0.0	0	0	0.0	0	0	0.0	0	0	0.0		
累 計		0.00	0	0	0.00	0	0	0.04	1,500	600	0.0	0	0	0.0	0	0	0.0	0	0	0.0	0	0	0.04		



令和3年度
6月上旬

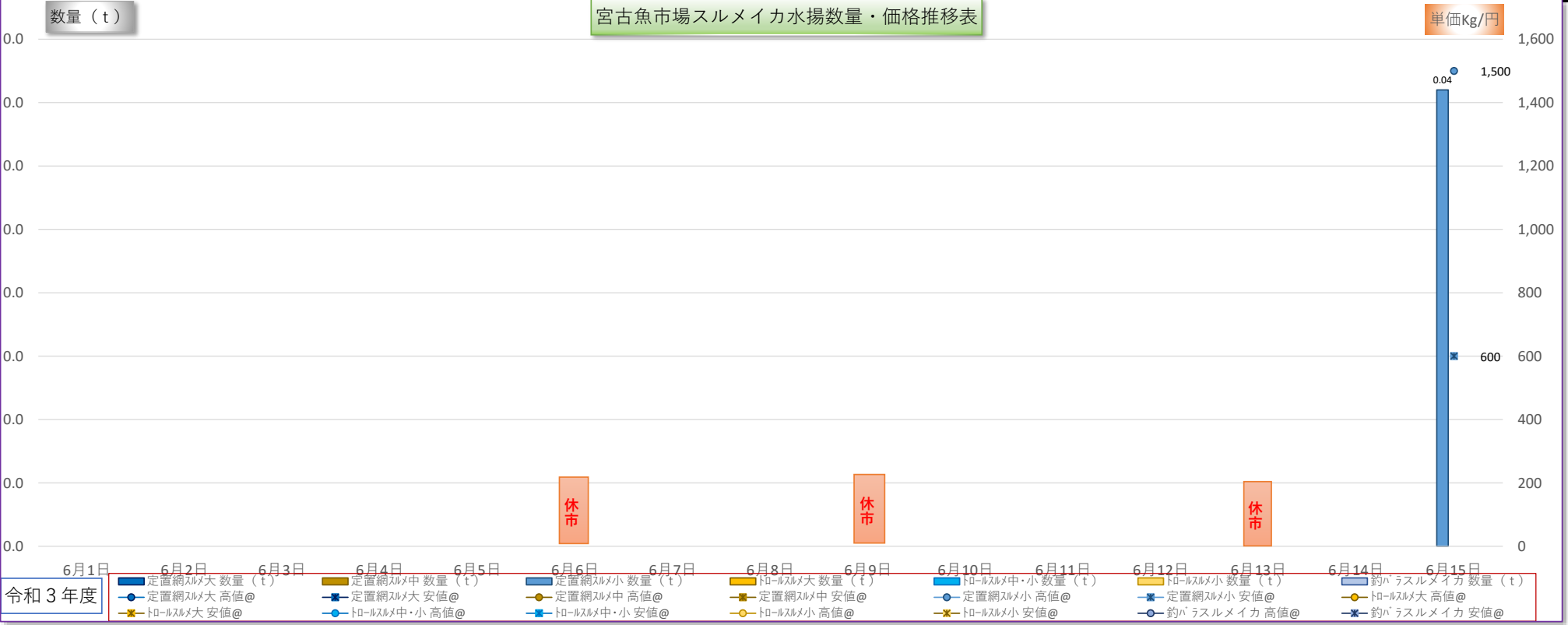
宮古魚市場スルメイカ水揚げ数量・価格推移表

※数量トン（t）

令和3年6月1日～6月15日

魚市場データサービス田中LLC

規格 月日	定置網スルメ大			定置網スルメ中			定置網スルメ小			トロールスルメ大			トロールスルメ中・小			トロールスルメ小			釣バラスルメイカ			合 計 数量（t）
	数量（t）	高値@	安値@	数量（t）	高値@	安値@	数量（t）	高値@	安値@	数量（t）	高値@	安値@	数量（t）	高値@	安値@	数量（t）	高値@	安値@	数量（t）	高値@	安値@	
6月1日																						0.00
6月2日																						0.00
6月3日																						0.00
6月4日																						0.00
6月5日																						0.00
6月6日	休市																					休市
6月7日																						0.00
6月8日																						0.00
6月9日	休市																					休市
6月10日																						0.00
6月11日																						0.00
6月12日																						0.00
6月13日	休市																					休市
6月14日																						0.00
6月15日							0.04	1,500	600													0.04
合 計	0.00	0	0	0.00	0	0	0.04	1,500	600	0.0	0	0	0.0	0	0	0.0	0	0	0.0	0	0	0.04
累 計	0.00	0	0	0.00	0	0	0.04	1,500	600	0.0	0	0	0.0	0	0	0.0	0	0	0.0	0	0	0.04



令和3年度

宮古魚市場スルメイカ水揚げ数量・価格推移表

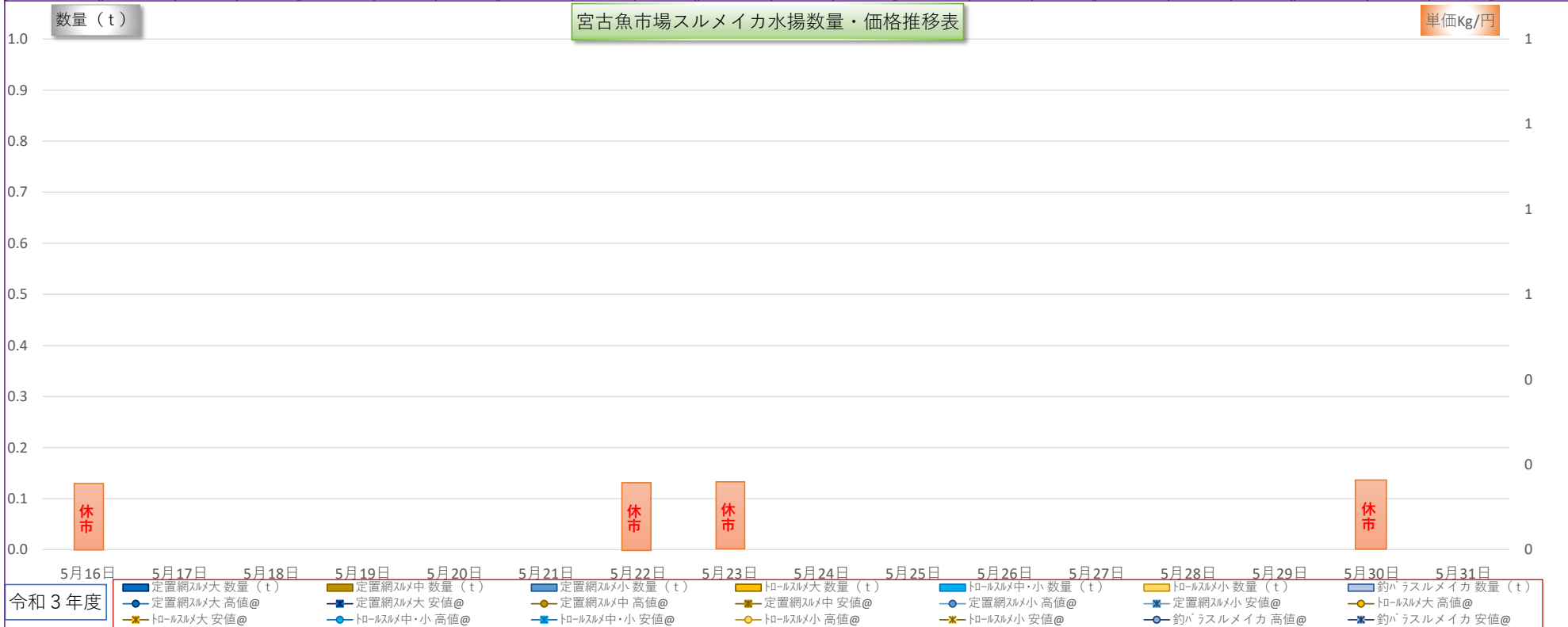
令和3年5月16日～5月31日

5月下旬

※数量トン（t）

魚市場データサービス田中LLC

規格	定置網スルメ大			定置網スルメ中			定置網スルメ小			トロールスルメ大			トロールスルメ中・小			トロールスルメ小			釣ハラスルメイカ			合 計
月日	数量（t）	高値@	安値@	数量（t）	高値@	安値@	数量（t）	高値@	安値@	数量（t）	高値@	安値@	数量（t）	高値@	安値@	数量（t）	高値@	安値@	数量（t）	高値@	安値@	数量（t）
5月16日	休市																					休市
5月17日																						0.0
5月18日																						0.0
5月19日																						0.0
5月20日																						0.0
5月21日																						0.0
5月22日	休市																					休市
5月23日	休市																					休市
5月24日																						0.0
5月25日																						0.0
5月26日																						0.0
5月27日																						0.0
5月28日																						0.0
5月29日																						0.0
5月30日	休市																					休市
5月31日																						0.0
合 計	0.00	0	0	0.00	0	0	0.0	0	0	0.0	0	0	0.0	0	0	0.0	0	0	0.0	0	0	0.0
累 計	0.00	0	0	0.00	0	0	0.0	0	0	0.0	0	0	0.0	0	0	0.0	0	0	0.0	0	0	0.0



令和3年度
5月上旬

宮古魚市場スルメイカ水揚げ数量・価格推移表

令和3年5月1日～5月15日

魚市場データサービス田中LLC

※数量トン（t）

規格 月日	定置網スルメ大			定置網スルメ中			定置網スルメ小			トロールスルメ大			トロールスルメ中・小			トロールスルメ小			釣バスルメイカ			合 計 数量（t）
	数量（t）	高値@	安値@	数量（t）	高値@	安値@	数量（t）	高値@	安値@	数量（t）	高値@	安値@	数量（t）	高値@	安値@	数量（t）	高値@	安値@	数量（t）	高値@	安値@	
5月1日																						0.0
5月2日	休市																					休市
5月3日	休市																					休市
5月4日	休市																					休市
5月5日	休市																					休市
5月6日																						0.0
5月7日																						0.0
5月8日																						0.0
5月9日	休市																					休市
5月10日																						0.0
5月11日																						0.0
5月12日																						0.0
5月13日																						0.0
5月14日																						0.0
5月15日																						0.0
合 計	0.00	0	0	0.00	0	0	0.0	0	0	0.0	0	0	0.0	0	0	0.0	0	0	0.0	0	0	0.0
累 計	0.00	0	0	0.00	0	0	0.0	0	0	0.0	0	0	0.0	0	0	0.0	0	0	0.0	0	0	0.0

