

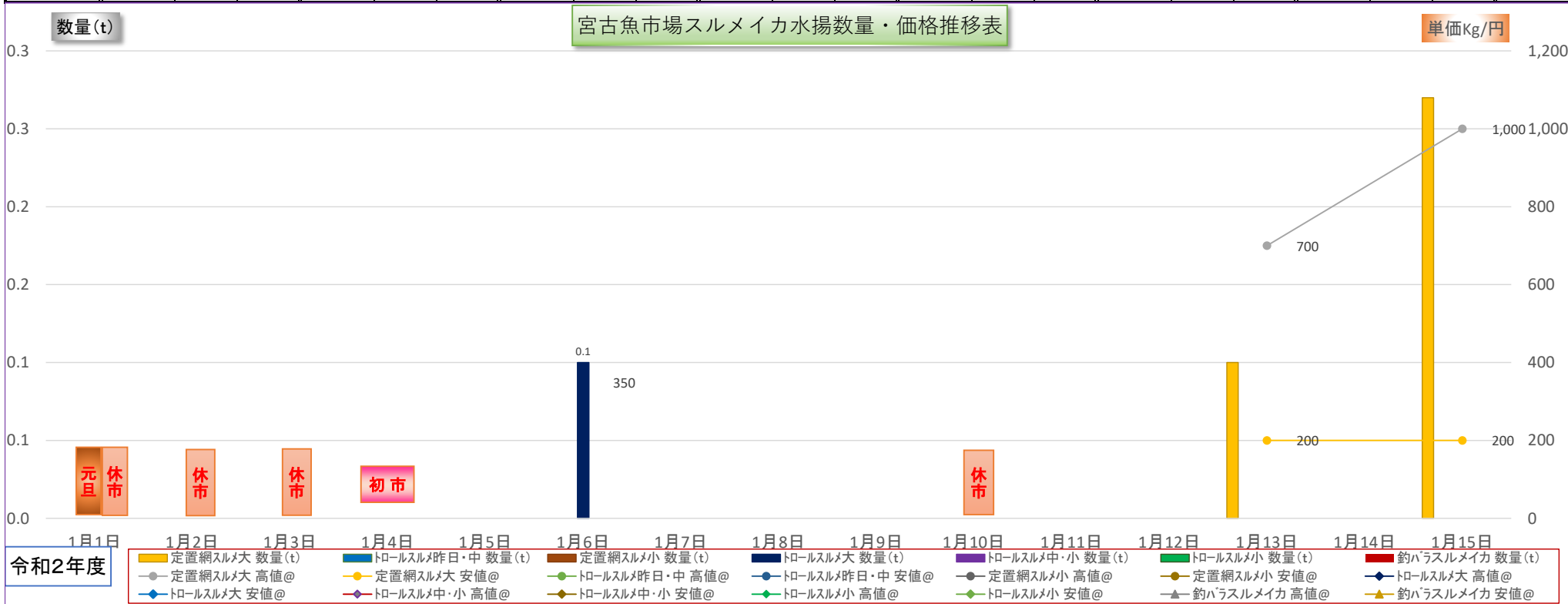
1 月上旬

※数量トン(t)

令和3年1月1日～1月15日

魚市場データサービス田中LLC

規格	定置網スルメ大			トロールスルメ昨日・中			定置網スルメ小			トロールスルメ大			トロールスルメ中・小			トロールスルメ小			釣ハラスルメイカ			合 計
月日	数量(t)	高値@	安値@	数量(t)	高値@	安値@	数量(t)	高値@	安値@	数量(t)	高値@	安値@	数量(t)	高値@	安値@	数量(t)	高値@	安値@	数量(t)	高値@	安値@	数量(t)
1月1日	お正月																					お正月
1月2日	休市																					休市
1月3日	休市																					休市
1月4日	初市																					初市
1月5日																						0.0
1月6日										0.1	350											0.1
1月7日																						0.0
1月8日																						0.0
1月9日																						0.0
1月10日	休市																					休市
1月11日																						0.0
1月12日																						0.0
1月13日	0.1	700	200																			0.1
1月14日																						0.0
1月15日	0.3	1,000	200																			0.3
合 計	0.37	1,000	200	0.00	0	0	0.0	0	0	0.1	350	0	0.0	0	0	0.0	0	0	0.0	0	0	0.5
累 計	81.98	1,600	100	3.70	496	267	112.4	2,000	150	807.5	636	501	1,019.4	700	200	663.9	650	33	1.1	596	0	2,689.9

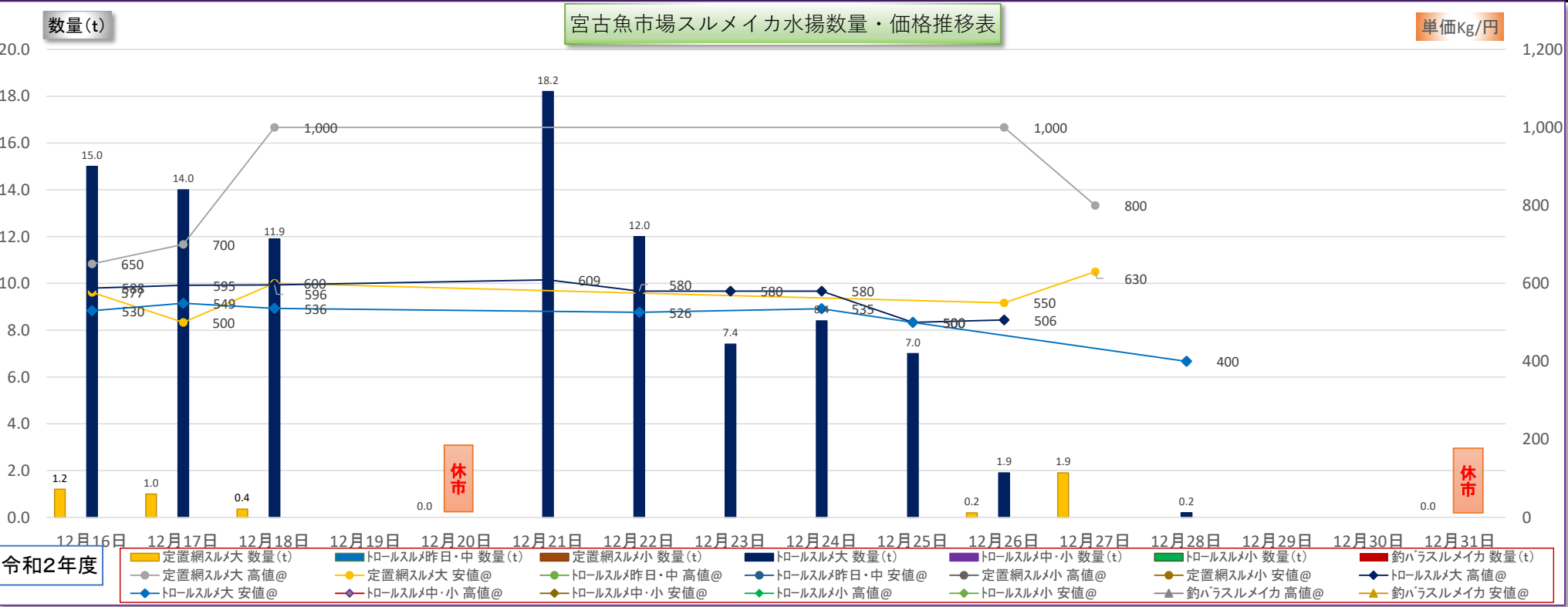


令和2年度  
12月下旬

宮古魚市場スルメイカ水揚げ数量・価格推移表  
※数量トン(t)

令和2年12月16日～12月31日  
魚市場データサービス田中LLC

規格 月日	定置網スルメ大			トロールスルメ昨日・中			定置網スルメ小			トロールスルメ大			トロールスルメ中・小			トロールスルメ小			釣バラスルメイカ			合 計 数量(t)
	数量(t)	高値@	安値@	数量(t)	高値@	安値@	数量(t)	高値@	安値@	数量(t)	高値@	安値@	数量(t)	高値@	安値@	数量(t)	高値@	安値@	数量(t)	高値@	安値@	
12月16日	1.2	650	577							15.0	588	530										16.2
12月17日	1.0	700	500							14.0	595	549										15.0
12月18日	0.4	1,000	600							11.9	596	536										12.3
12月19日																						0.0
12月20日	休市																					休市
12月21日										18.2	609											18.2
12月22日										12.0	580	526										12.0
12月23日										7.4	580											7.4
12月24日										8.4	580	535										8.4
12月25日										7.0	500	500										7.0
12月26日	0.2	1,000	550							1.9	506											2.1
12月27日	1.9	800	630																			1.9
12月28日										0.2		400										0.2
12月29日																						0.0
12月30日																						0.0
12月31日	休市																					休市
合 計	4.64	1,000	500	0.00	0	0	0.0	0	0	96.0	609	400	0.0	0	0	0.0	0	0	0.0	0	0	100.6
累 計	81.61	1,600	100	3.70	496	267	112.4	2,000	150	807.4	636	400	1,019.4	700	200	663.9	650	33	1.1	596	0	2,689.5

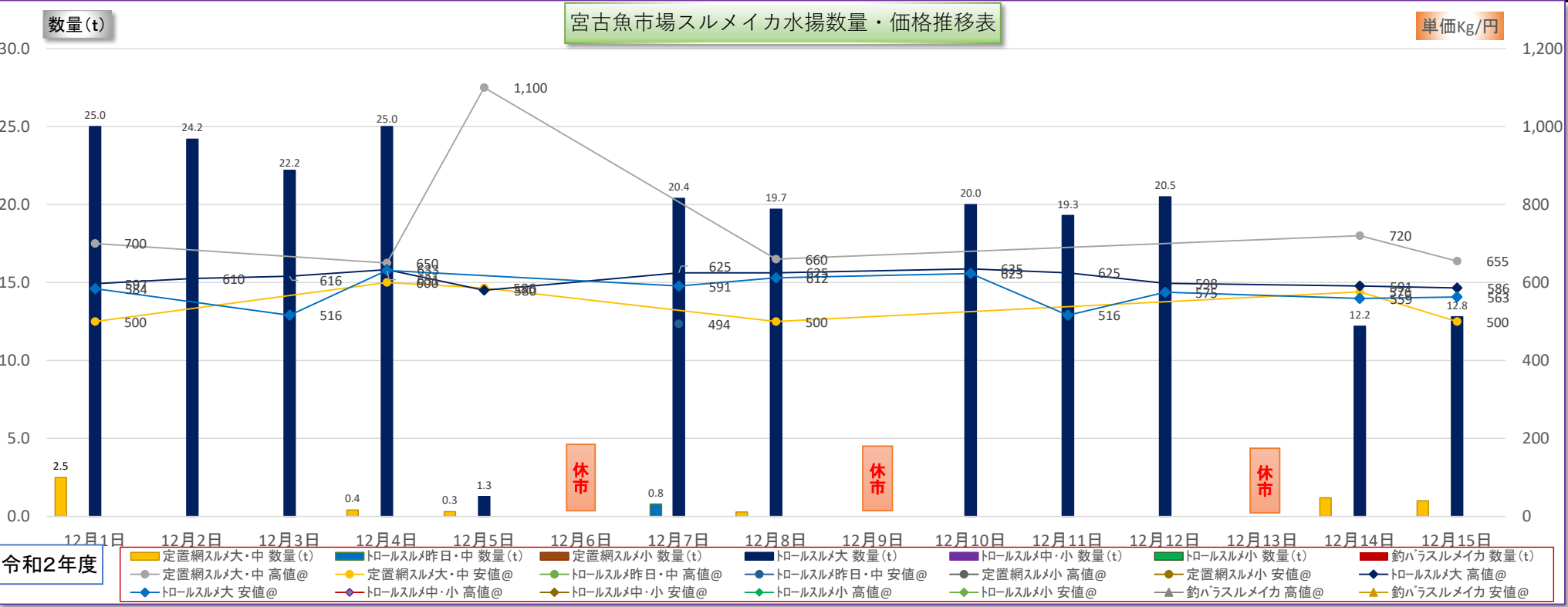


令和2年度  
12月上旬

宮古魚市場スルメイカ水揚げ数量・価格推移表  
※数量トン(t)

令和2年12月1日～12月15日  
魚市場データサービス田中LLC

規格	定置網スルメ大・中			トロールスルメ昨日・中			定置網スルメ小			トロールスルメ大			トロールスルメ中・小			トロールスルメ小			釣バラスルメイカ			合 計
月日	数量(t)	高値@	安値@	数量(t)	高値@	安値@	数量(t)	高値@	安値@	数量(t)	高値@	安値@	数量(t)	高値@	安値@	数量(t)	高値@	安値@	数量(t)	高値@	安値@	数量(t)
12月1日	2.5	700	500							25.0	597	584										27.5
12月2日										24.2	610											24.2
12月3日										22.2	616	516										22.2
12月4日	0.4	650	600							25.0	633	631										25.4
12月5日	0.3	1,100	586							1.3	580											1.6
12月6日	休市																					休市
12月7日				0.80		494				20.4	625	591										21.2
12月8日	0.3	660	500							19.7	625	612										20.0
12月9日	休市																					休市
12月10日										20.0	635	623										20.0
12月11日										19.3	625	516										19.3
12月12日										20.5	598	575										20.5
12月13日	休市																					休市
12月14日	1.2	720	576							12.2	591	559										13.4
12月15日	1.0	655	500							12.8	586	563										13.8
合 計	5.70	1,100	500	0.80	0	494	0.0	0	0	222.6	635	516	0.0	0	0	0.0	0	0	0.0	0	0	229.1
累 計	76.97	1,600	100	3.70	496	267	112.4	2,000	150	711.4	636	501	1,019.4	700	200	663.9	650	33	1.1	596	0	2,588.8

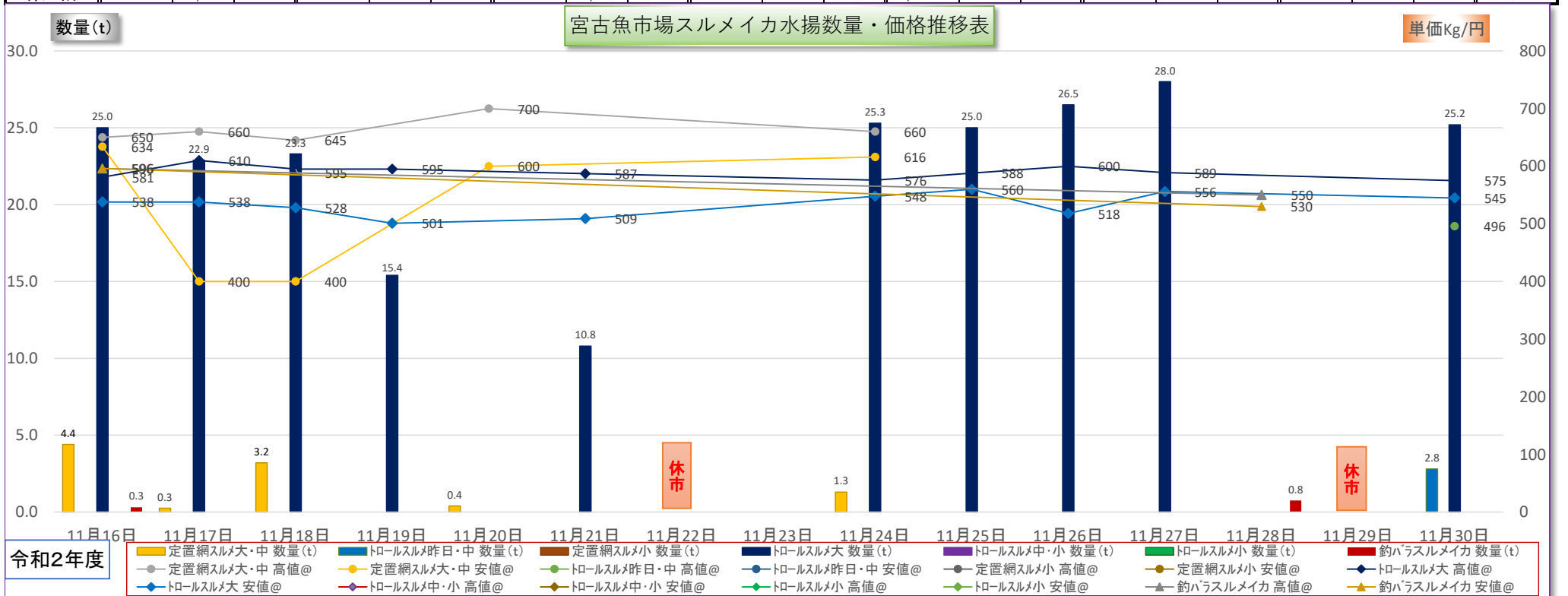


令和2年度  
11月下旬

宮古魚市場スルメイカ水揚げ数量・価格推移表  
※数量トン(t)

令和2年11月16日～11月30日  
魚市場データサービス田中LLC

規格	定置網スルメ大・中			トロールスルメ昨日・中			定置網スルメ小			トロールスルメ大			トロールスルメ中・小			トロールスルメ小			釣バススルメイカ			合 計
月日	数量(t)	高値@	安値@	数量(t)	高値@	安値@	数量(t)	高値@	安値@	数量(t)	高値@	安値@	数量(t)	高値@	安値@	数量(t)	高値@	安値@	数量(t)	高値@	安値@	数量(t)
11月16日	4.4	650	634							25.0	581	538							0.3	596	596	29.7
11月17日	0.3	660	400							22.9	610	538										23.2
11月18日	3.2	645	400							23.3	595	528										26.5
11月19日										15.4	595	501										15.4
11月20日	0.4	700	600																			0.4
11月21日										10.8	587	509										10.8
11月22日	休市																					休市
11月23日																						0.0
11月24日	1.3	660	616							25.3	576	548										26.6
11月25日										25.0	588	560										25.0
11月26日										26.5	600	518										26.5
11月27日										28.0	589	556										28.0
11月28日																			0.8	550	530	0.8
11月29日	休市																					休市
11月30日				2.80	496					25.2	575	545										28.0
合 計	9.55	700	400	2.80	496	0	0.0	0	0	227.4	610	501	0.0	0	0	0.0	0	0	1.1	596	530	240.8
累 計	71.27	1,600	100	2.90	496	267	112.4	2,000	150	488.8	636	501	1,019.4	700	200	663.9	650	33	1.1	596	0	2,359.8

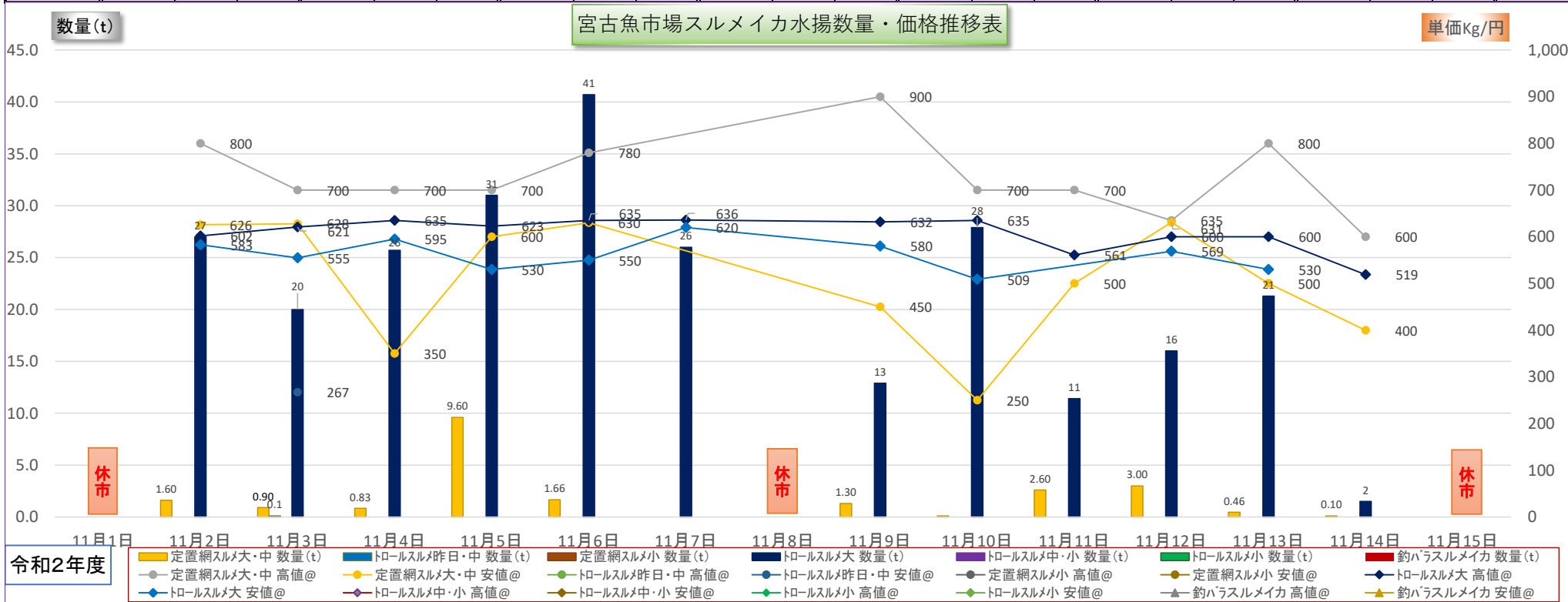


令和2年度  
11月上旬

宮古魚市場スルメイカ水揚げ数量・価格推移表  
※数量トン(t)

令和2年11月1日～11月15日  
魚市場データサービス田中LLC

規格	定置網スルメ大・中			トロールスルメ昨日・中			定置網スルメ小			トロールスルメ大			トロールスルメ中・小			トロールスルメ小			釣バススルメイカ			合 計
月日	数量(t)	高値@	安値@	数量(t)	高値@	安値@	数量(t)	高値@	安値@	数量(t)	高値@	安値@	数量(t)	高値@	安値@	数量(t)	高値@	安値@	数量(t)	高値@	安値@	数量(t)
11月1日	休市																					休市
11月2日	1.60	800	626							27.0	602	583										28.6
11月3日	0.90	700	628	0.10		267				20.0	621	555										21.0
11月4日	0.83	700	350							25.7	635	595										26.5
11月5日	9.60	700	600							31.0	623	530										40.6
11月6日	1.66	780	630							40.7	635	550										42.4
11月7日										26.0	636	620										26.0
11月8日	休市																					休市
11月9日	1.30	900	450							12.9	632	580										14.2
11月10日	0.10	700	250							27.9	635	509										28.0
11月11日	2.60	700	500							11.4	561											14.0
11月12日	3.00	635	631							16.0	600	569										19.0
11月13日	0.46	800	500							21.3	600	530										21.8
11月14日	0.10	600	400							1.5	519											1.6
11月15日	休市																					休市
合 計	22.15	900	250	0.10	0	267	0.0	0	0	261.4	636	509	0.0	0	0	0.0	0	0	0.0	0	0	283.7
累 計	61.72	1,600	100	0.10	0	267	112.4	2,000	150	261.4	636	509	1,019.4	700	200	663.9	650	33	0.0	0	0	2,118.9

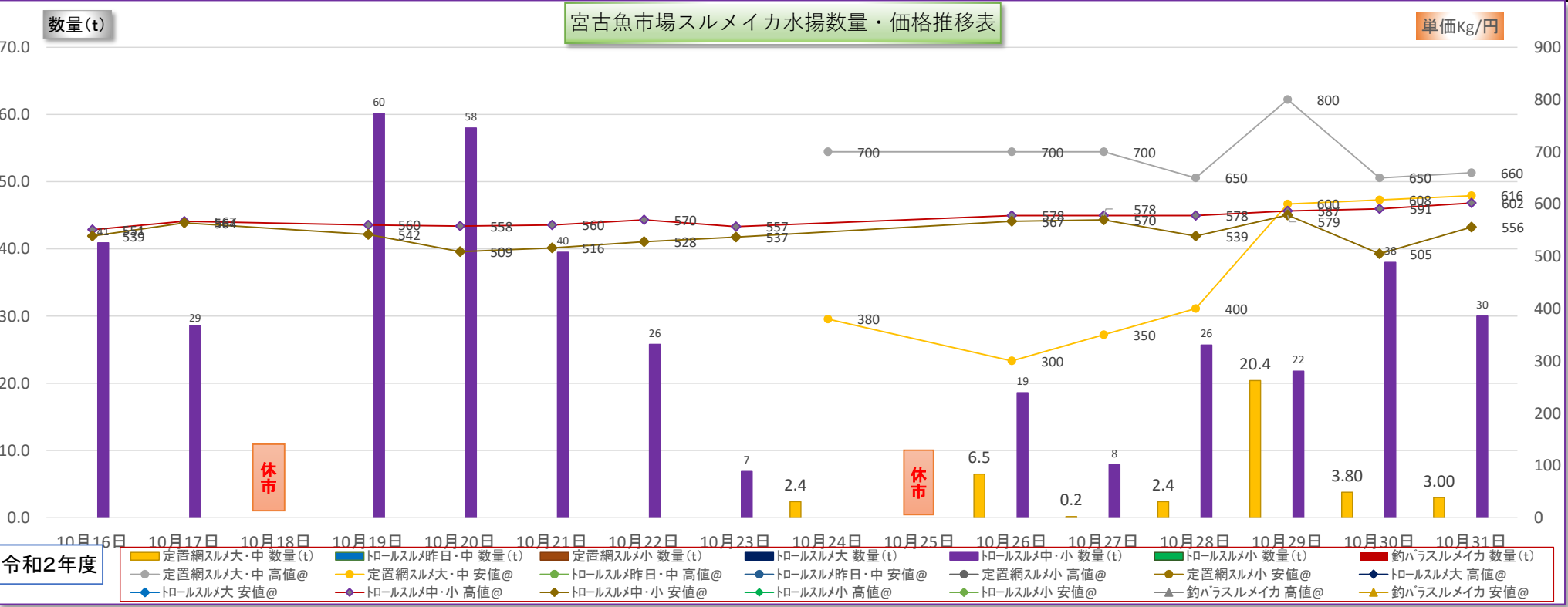


令和2年度  
10月下旬

宮古魚市場スルメイカ水揚げ数量・価格推移表  
※数量トン(t)

令和2年10月16日～10月31日  
魚市場データサービス田中LLC

規格	定置網スルメ大・中			トロールスルメ昨日・中			定置網スルメ小			トロールスルメ大			トロールスルメ中・小			トロールスルメ小			釣バスルメイカ			合 計
月日	数量(t)	高値@	安値@	数量(t)	高値@	安値@	数量(t)	高値@	安値@	数量(t)	高値@	安値@	数量(t)	高値@	安値@	数量(t)	高値@	安値@	数量(t)	高値@	安値@	数量(t)
10月16日													40.9	551	539							40.9
10月17日													28.6	567	564							28.6
10月18日	休市																					休市
10月19日													60.2	560	542							60.2
10月20日													58.0	558	509							58.0
10月21日													39.5	560	516							39.5
10月22日													25.8	570	528							25.8
10月23日													6.9	557	537							6.9
10月24日	2.4	700	380																			2.4
10月25日	休市																					休市
10月26日	6.5	700	300										18.6	578	567							25.1
10月27日	0.2	700	350										7.9	578	570							8.1
10月28日	2.4	650	400										25.7	578	539							28.1
10月29日	20.4	800	600										21.8	587	579							42.2
10月30日	3.80	650	608										38.0	591	505							41.8
10月31日	3.00	660	616										30.0	602	556							33.0
合 計	38.7	800	300	0.00	0	0	0.0	0	0	0.0	0	0	401.9	602	505	0.0	0	0	0.0	0	0	440.6
累 計	39.6	1,600	100	0.00	0	0	112.4	2,000	150	0.0	0		1,019.4	700	200	663.9	650	33	0.0	0	0	1,835.3

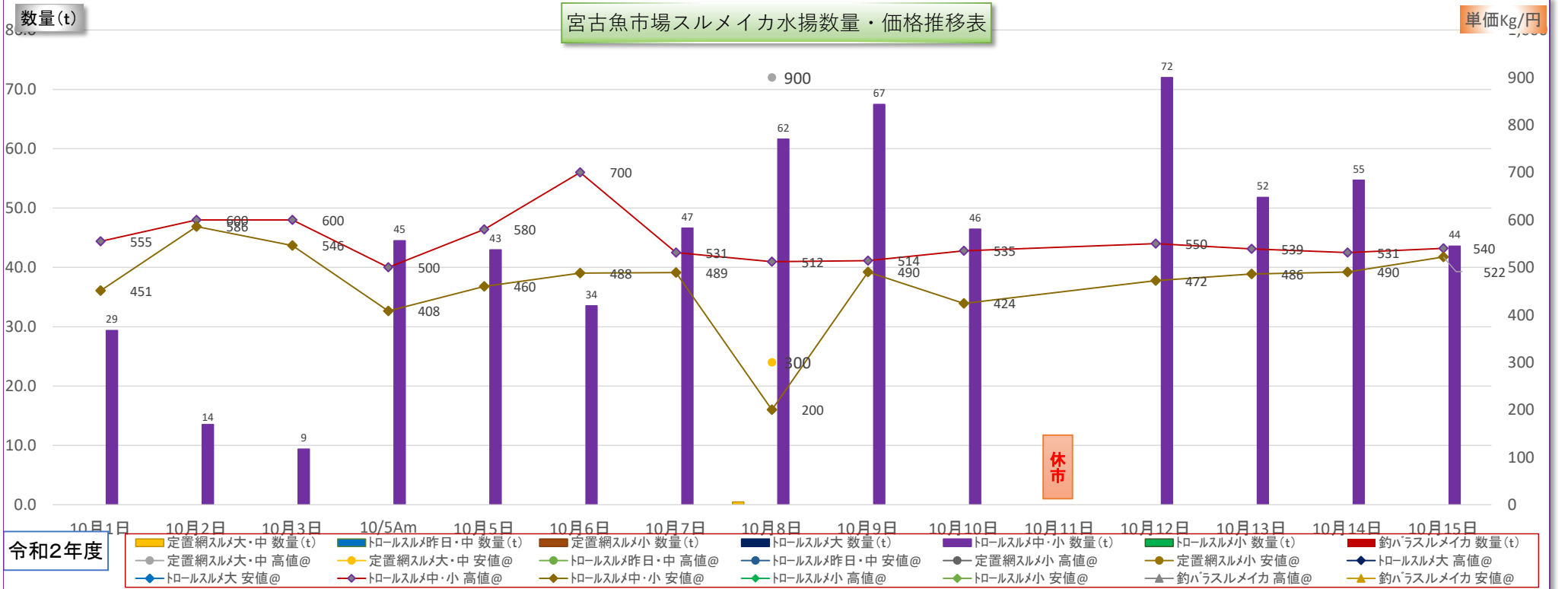


令和2年度  
10月上旬

宮古魚市場スルメイカ水揚げ数量・価格推移表  
※数量トン(t)

令和2年10月1日～10月15日  
魚市場データサービス田中LLC

規格	定置網スルメ大・中			トロールスルメ昨日・中			定置網スルメ小			トロールスルメ大			トロールスルメ中・小			トロールスルメ小			釣バススルメイカ			合 計
月日	数量(t)	高値@	安値@	数量(t)	高値@	安値@	数量(t)	高値@	安値@	数量(t)	高値@	安値@	数量(t)	高値@	安値@	数量(t)	高値@	安値@	数量(t)	高値@	安値@	数量(t)
10月1日													29.4	555	451							29.4
10月2日													13.5	600	586							13.5
10月3日													9.4	600	546							9.4
10/5Am													44.5	500	408							44.5
10月5日													43.0	580	460							43.0
10月6日													33.5	700	488							33.5
10月7日													46.6	531	489							46.6
10月8日	0.49	900	300										61.6	512	200							62.1
10月9日													67.5	514	490							67.5
10月10日													46.4	535	424							46.4
10月11日	休市																					休市
10月12日													72.0	550	472							72.0
10月13日													51.8	539	486							51.8
10月14日													54.7	531	490							54.7
10月15日													43.6	540	522							43.6
合 計	0.5	900	300	0.00	0	0	0.0	0	0	0.0	0	0	617.5	700	200	0.0	0	0	0.0	0	0	618.0
累 計	0.9	1,600	100	0.00	0	0	112.4	2,000	150	0.0	0	0	617.5	700	200	663.9	650	33	0.0	0	0	1,394.7

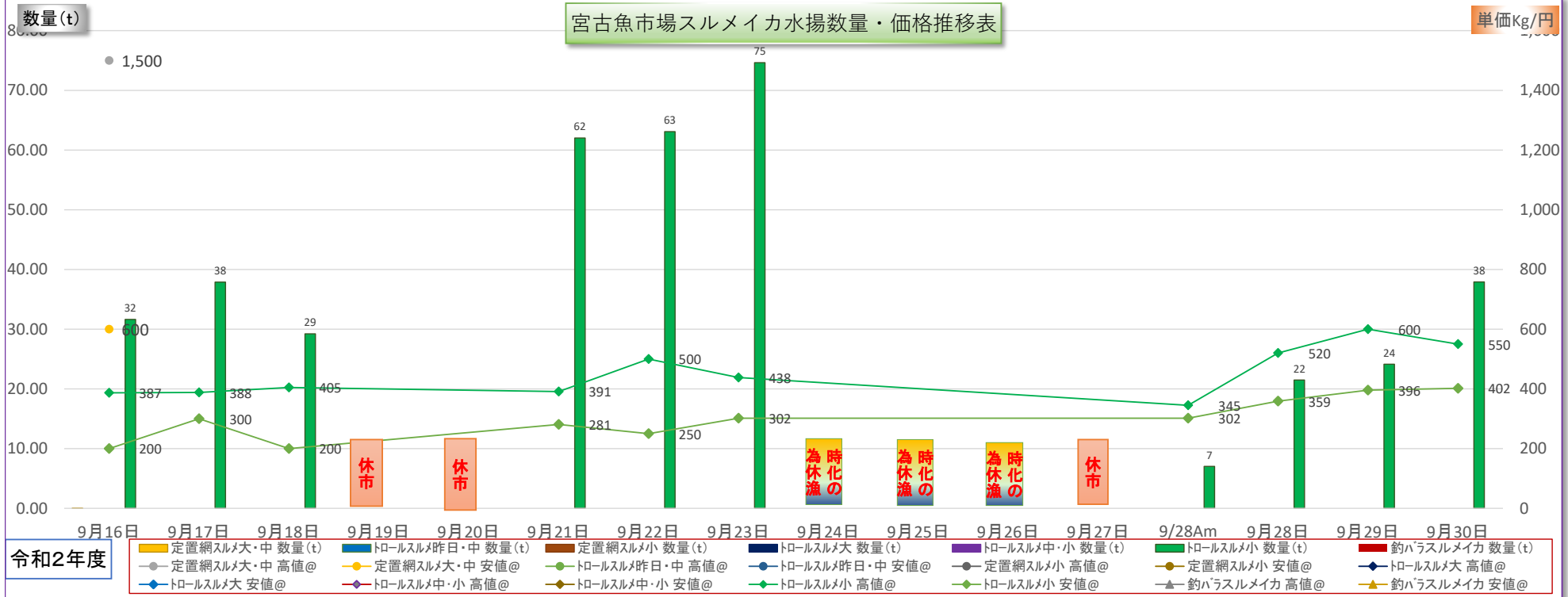


令和2年度  
9月下旬

宮古魚市場スルメイカ水揚げ数量・価格推移表  
※数量トン(t)

令和2年9月16日～9月30日  
魚市場データサービス田中LLC

規格	定置網スルメ大・中			トロールスルメ昨日・中			定置網スルメ小			トロールスルメ大			トロールスルメ中・小			トロールスルメ小			釣バラスルメイカ			合 計
月日	数量(t)	高値@	安値@	数量(t)	高値@	安値@	数量(t)	高値@	安値@	数量(t)	高値@	安値@	数量(t)	高値@	安値@	数量(t)	高値@	安値@	数量(t)	高値@	安値@	数量(t)
9月16日	0.03	1,500	600													31.6	387	200				31.7
9月17日																37.9	388	300				37.9
9月18日																29.2	405	200				29.2
9月19日	休市																					休市
9月20日	休市																					休市
9月21日																62.0	391	281				62.0
9月22日																63.1	500	250				63.1
9月23日																74.6	438	302				74.6
9月24日	時化の為休漁																					時化の為休漁
9月25日	時化の為休漁																					時化の為休漁
9月26日	時化の為休漁																					時化の為休漁
9月27日	休市																					休市
9/28Am																7.0	345	302				7.0
9月28日																21.5	520	359				21.5
9月29日																24.1	600	396				24.1
9月30日																37.9	550	402				37.9
合 計	0.0	1,500	600	0.00	0	0	0.0	0	0	0.0	0	0	0.0	0	0	389.1	600	200	0.0	0	0	389.1
累 計	0.4	1,600	100	0.00	0	0	112.4	2,000	150	0.0	0	0	0.0	0	0	663.9	650	33	0.0	0	0	776.7



令和2年度

宮古魚市場スルメイカ水揚げ数量・価格推移表

令和2年9月1日～9月15日

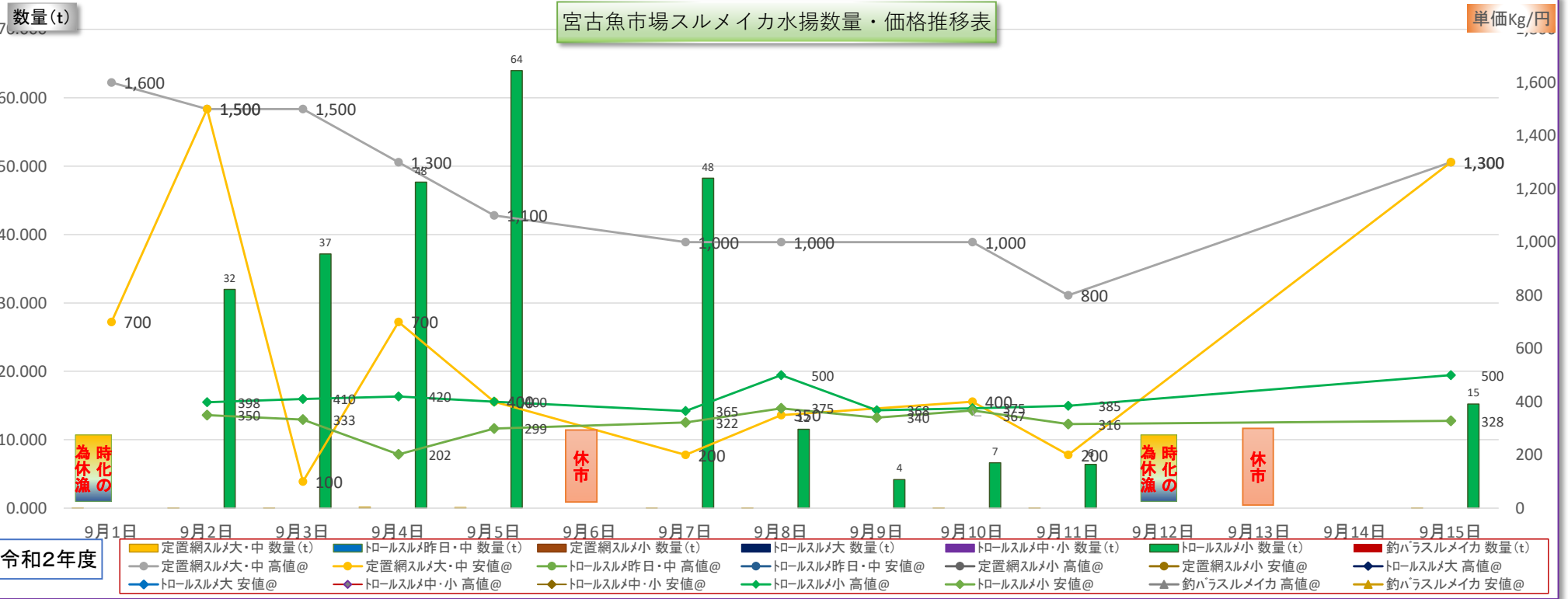
9月上旬

※数量トン(t)

止め物 Am

魚市場データサービス田中LLC

規格 月日	定置網スルメ大・中			トロールスルメ昨日・中			定置網スルメ小			トロールスルメ大			トロールスルメ中・小			トロールスルメ小			釣ハラスルメイカ			合 計 数量(t)
	数量(t)	高値@	安値@	数量(t)	高値@	安値@	数量(t)	高値@	安値@	数量(t)	高値@	安値@	数量(t)	高値@	安値@	数量(t)	高値@	安値@	数量(t)	高値@	安値@	
9月1日	0.002	1,600	700																			0.0
9月2日	0.005	1,500	1,500													32.0	398	350				32.0
9月3日	0.030	1,500	100													37.2	410	333				37.2
9月4日	0.151	1,300	700													47.7	420	202				47.8
9月5日	0.088	1,100	400													64.0	400	299				64.1
9月6日	休市																					休市
9月7日	0.012	1,000	200													48.2	365	322				48.2
9月8日	0.024	1,000	350													11.5	500	375				11.5
9月9日																4.2	368	340				4.2
9月10日	0.021	1,000	400													6.6	375	367				6.6
9月11日	0.023	800	200													6.4	385	316				6.4
9月12日	時化の為休漁																					時化の為休漁
9月13日	休市																					休市
9月14日	時化の為休漁																					時化の為休漁
9月15日	0.0	1,300	1,300													15.2	500	328				15.3
																						0.0
合 計	0.4	1,600	100	0.000	0	0	0.0	0	0	0.0	0	0	0.0	0	0	273.0	500	202	0.0	0	0	273.4
累 計	0.4	1,600	100	0.000	0	0	112.4	2,000	150	0.0	0	0	0.0	0	0	274.8	650	33	0.0	0	0	387.6



令和2年度  
8月下旬

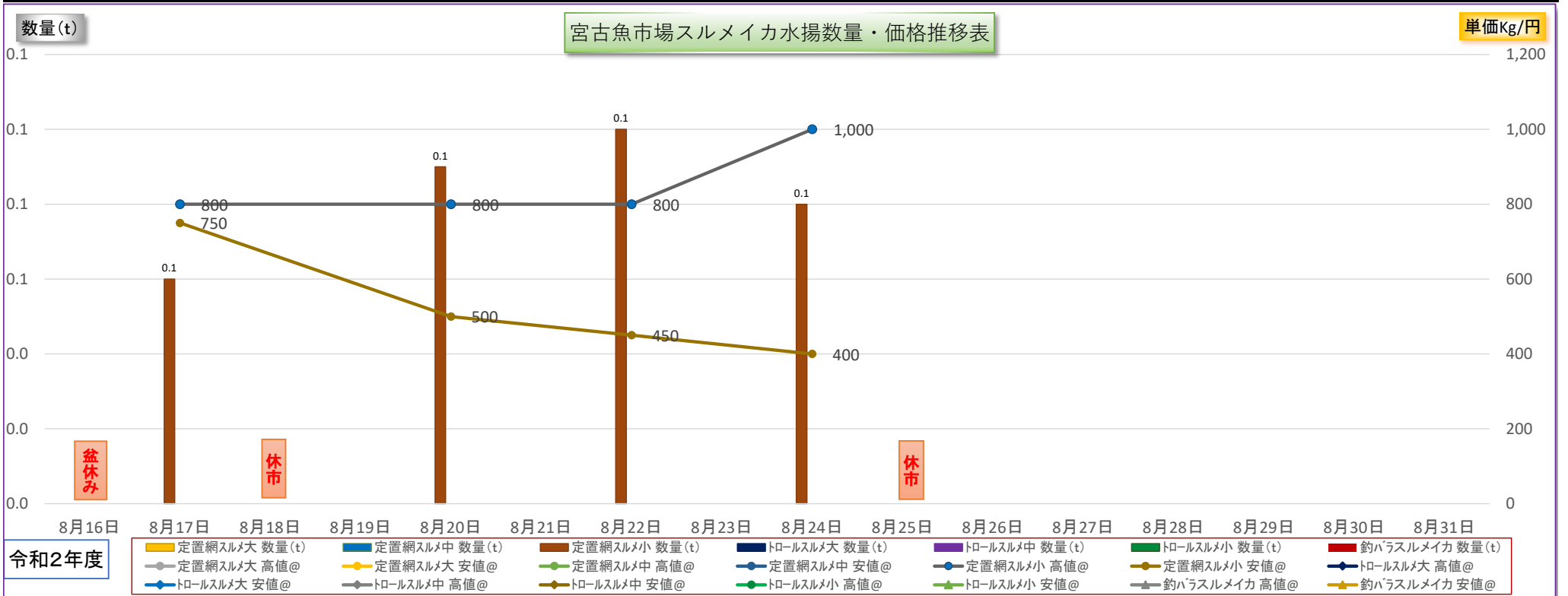
※数量トン(t)

0

令和2年8月16日～8月31日

魚市場データサービス田中LLC

規格	定置網スルメ大			定置網スルメ中			定置網スルメ小			トロールスルメ大			トロールスルメ中			トロールスルメ小			釣ハラスルメイカ			合 計
月日	数量(t)	高値@	安値@	数量(t)	高値@	安値@	数量(t)	高値@	安値@	数量(t)	高値@	安値@	数量(t)	高値@	安値@	数量(t)	高値@	安値@	数量(t)	高値@	安値@	数量(t)
8月16日	盆休み																					盆休み
8月17日							0.1	800	750													0.1
8月18日																						0.0
8月19日																						0.0
8月20日							0.1	800	500													0.1
8月21日																						0.0
8月22日							0.1	800	450													0.1
8月23日	休市																					休市
8月24日							0.1	1,000	400													0.1
8月25日																						0.0
8月26日																						0.0
8月27日																						0.0
8月28日																						0.0
8月29日																						0.0
8月30日	休市																					休市
8月31日																						0.0
合 計	0.0	0	0	0.0	0	0	0.3	1,000	400	0.0	0	0	0.0	0	0	0.0	0	0	0.0	0	0	0.3
累 計	0.0	0	0	0.0	0	0	112.4	2,000	150	0.0	0	0	0.0	0	0	1.8	650	33	0.0	0	0	114.2



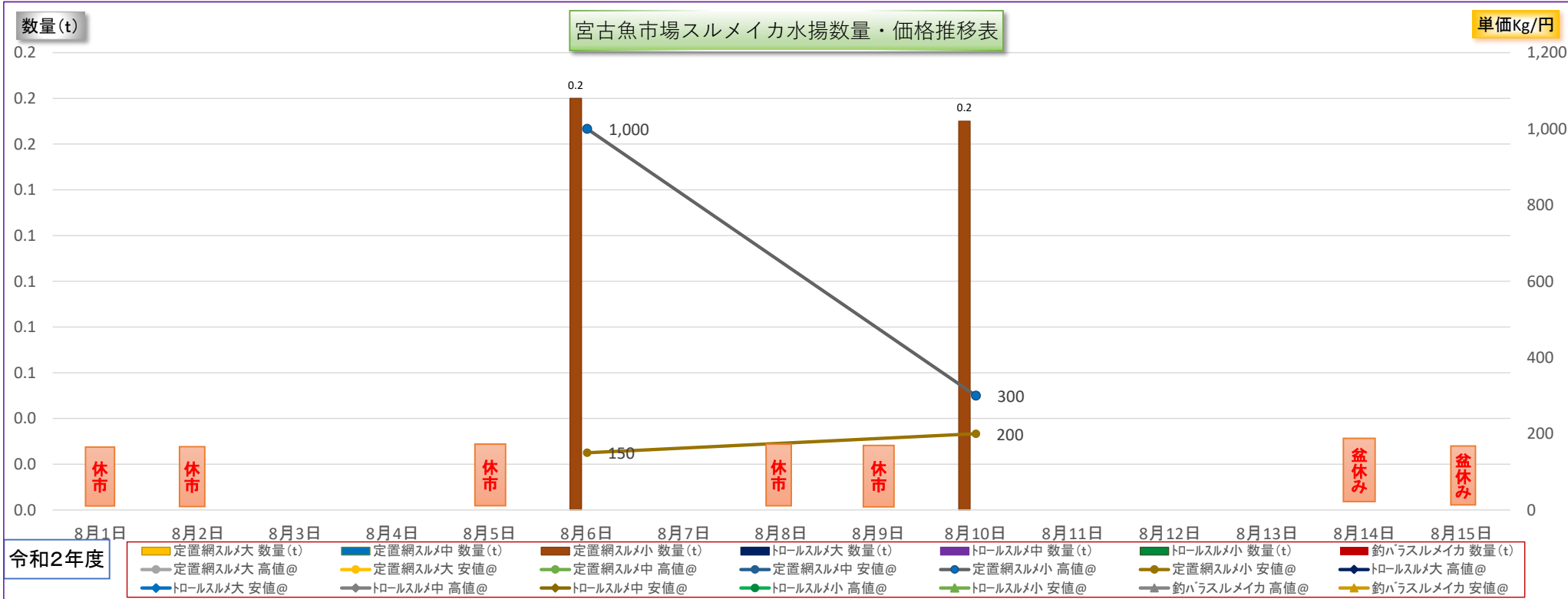
8月上旬

※数量トン(t)

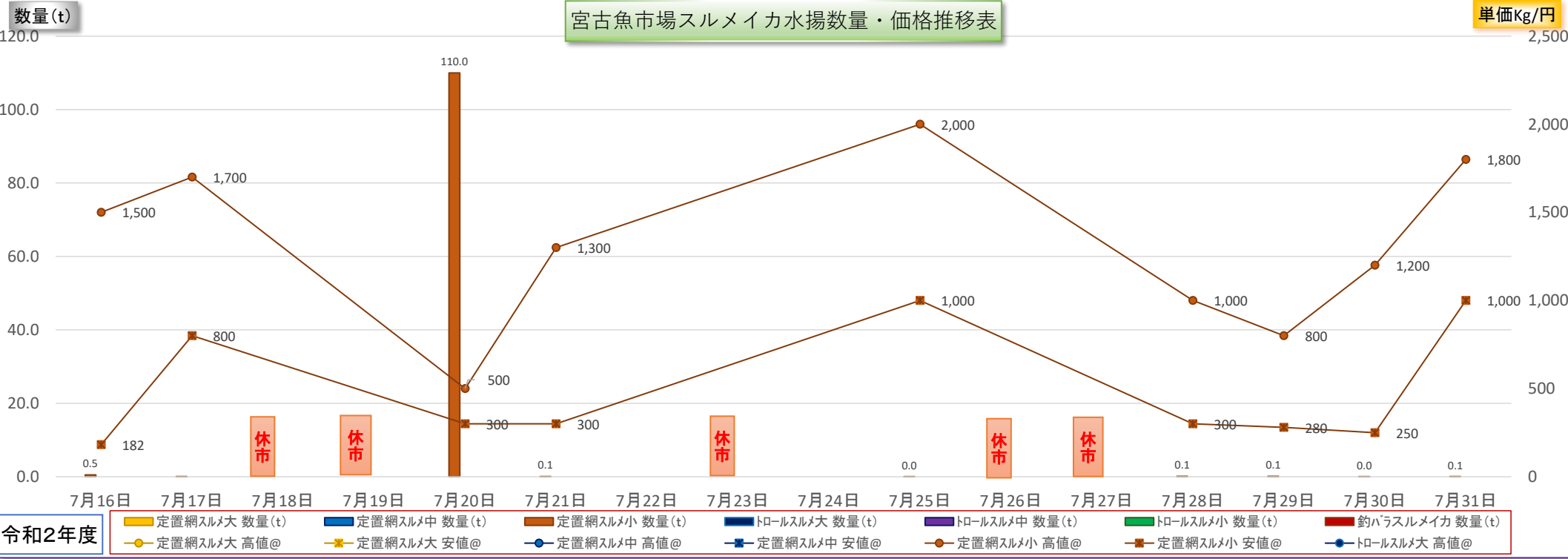
令和2年8月1日～8月15日

魚市場データサービス田中LLC

規格	定置網スルメ大			定置網スルメ中			定置網スルメ小			トロールスルメ大			トロールスルメ中			トロールスルメ小			釣ハラスルメイカ			合 計
月日	数量(t)	高値@	安値@	数量(t)	高値@	安値@	数量(t)	高値@	安値@	数量(t)	高値@	安値@	数量(t)	高値@	安値@	数量(t)	高値@	安値@	数量(t)	高値@	安値@	数量(t)
8月1日	休市																					休市
8月2日	休市																					休市
8月3日																						0.0
8月4日																						0.0
8月5日	休市																					休市
8月6日							0.2	1,000	150													0.2
8月7日																						0.0
8月8日	休市																					休市
8月9日	休市																					休市
8月10日							0.2	300	200													0.2
8月11日																						0.0
8月12日																						0.0
8月13日																						0.0
8月14日	盆休み																					盆休み
8月15日	盆休み																					盆休み
合 計	0.0	0	0	0.0	0	0	0.4	1,000	150	0.0	0	0	0.0	0	0	0.0	0	0	0.0	0	0	0.4
累 計	0.0	0	0	0.0	0	0	112.1	2,000	150	0.0	0	0	0.0	0	0	1.8	650	33	0.0	0	0	113.9



規格 月日	定置網スルメ大			定置網スルメ中			定置網スルメ小			トロールスルメ大			トロールスルメ中			トロールスルメ小			釣バラスルメイカ			合 計
	数量(t)	高値@	安値@	数量(t)	高値@	安値@	数量(t)	高値@	安値@	数量(t)	高値@	安値@	数量(t)	高値@	安値@	数量(t)	高値@	安値@	数量(t)	高値@	安値@	数量(t)
7月16日							0.5	1,500	182													0.5
7月17日							0.1	1,700	800													0.1
7月18日	休市																					休市
7月19日	休市																					休市
7月20日							110.0	500	300													110.0
7月21日							0.1	1,300	300													0.1
7月22日																						0.0
7月23日	休市																					休市
7月24日																						0.0
7月25日							0.0	2,000	1,000													0.0
7月26日	休市																					休市
7月27日	休市																					休市
7月28日							0.1	1,000	300													0.1
7月29日							0.1	800	280													0.1
7月30日							0.0	1,200	250													0.0
7月31日							0.1	1,800	1,000													0.1
合 計	0.0	0	0	0.0	0	0	110.9	2,000	182	0.0	0	0	0.0	0	0	0.0	0	0	0.0	0	0	110.9
累 計	0.0	0	0	0.0	0	0	111.7	2,000	182	0.0	0	0	0.0	0	0	1.8	650	33	0.0	0	0	113.5

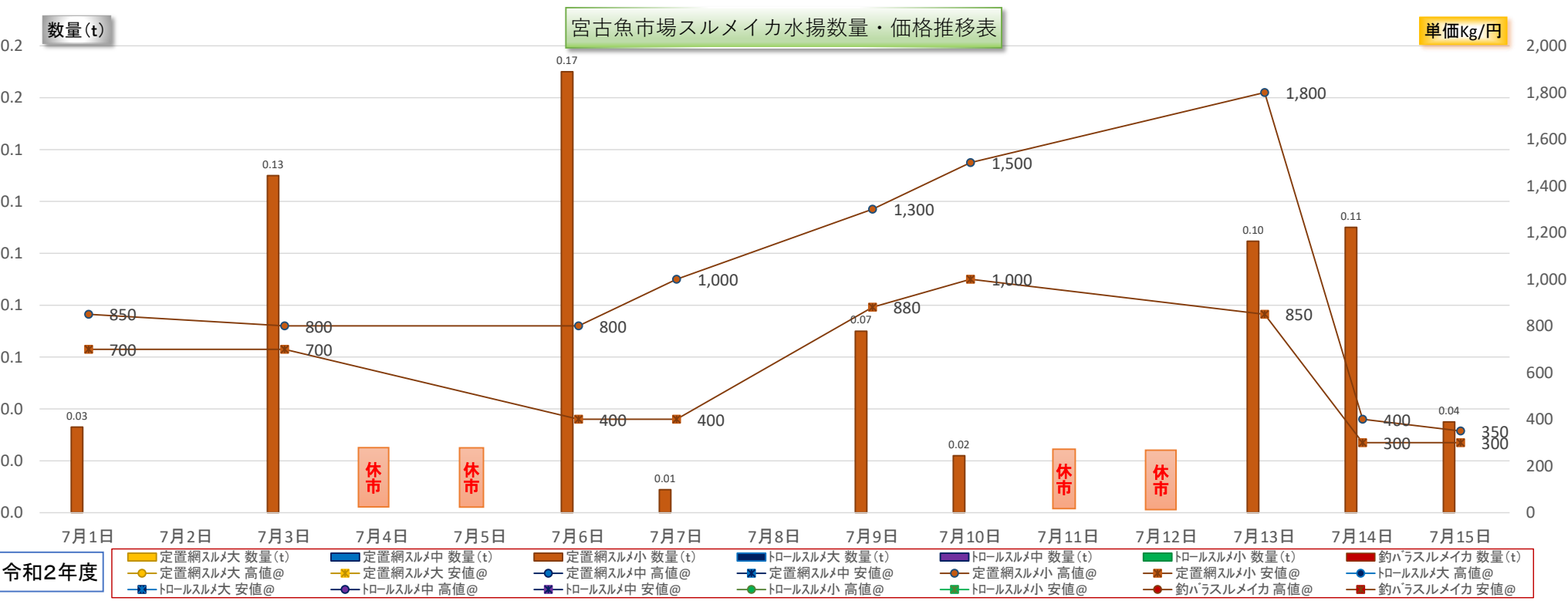


令和2年度  
7月上旬

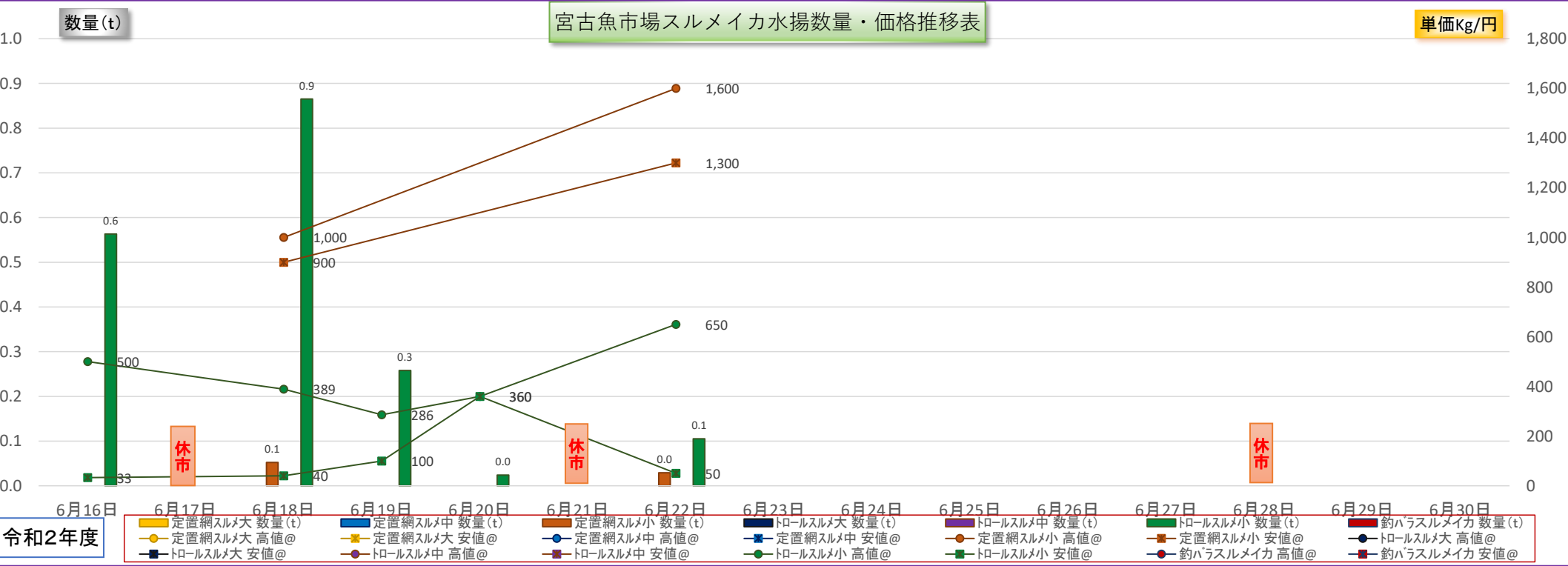
宮古魚市場スルメイカ水揚げ数量・価格推移表  
※数量トン(t)

令和2年7月1日～7月15日  
魚市場データサービス田中LLC

規格 月日	定置網スルメ大			定置網スルメ中			定置網スルメ小			トロールスルメ大			トロールスルメ中			トロールスルメ小			釣バラスルメイカ			合 計 数量(t)
	数量(t)	高値@	安値@	数量(t)	高値@	安値@	数量(t)	高値@	安値@	数量(t)	高値@	安値@	数量(t)	高値@	安値@	数量(t)	高値@	安値@	数量(t)	高値@	安値@	
7月1日							0.03	850	700													0.03
7月2日																						0.00
7月3日							0.13	800	700													0.13
7月4日	休市																					休市
7月5日	休市																					休市
7月6日							0.17	800	400													0.17
7月7日							0.01	1,000	400													0.01
7月8日																						0.00
7月9日							0.07	1,300	880													0.07
7月10日							0.02	1,500	1,000													0.02
7月11日	休市																					休市
7月12日	休市																					休市
7月13日							0.10	1,800	850													0.10
7月14日							0.11	400	300													0.11
7月15日							0.04	350	300													0.04
合 計	0.0	0	0	0.0	0	0	0.68	1,800	300	0.0	0	0	0.0	0	0	0.0	0	0	0.0	0	0	0.68
累 計	0.0	0	0	0.0	0	0	0.76	1,800	300	0.0	0	0	0.0	0	0	1.8	650	33	0.0	0	0	2.58



規格 月日	定置網スルメ大			定置網スルメ中			定置網スルメ小			トロールスルメ大			トロールスルメ中			トロールスルメ小			釣バラスルメイカ			合 計
	数量(t)	高値@	安値@	数量(t)	高値@	安値@	数量(t)	高値@	安値@	数量(t)	高値@	安値@	数量(t)	高値@	安値@	数量(t)	高値@	安値@	数量(t)	高値@	安値@	数量(t)
6月16日																0.6	500	33				0.6
6月17日	休市																					休市
6月18日							0.1	1,000	900							0.9	389	40				0.9
6月19日																0.3	286	100				0.3
6月20日																0.0	360	360				0.0
6月21日	休市																					休市
6月22日							0.0	1,600	1,300							0.1	650	50				0.1
6月23日																						0.0
6月24日																						0.0
6月25日																						0.0
6月26日																						0.0
6月27日																						0.0
6月28日	休市																					休市
6月29日																						0.0
6月30日																						0.0
合 計	0.0	0	0	0.0	0	0	0.1	1,600	900	0.0	0	0	0.0	0	0	1.8	650	33	0.0	0	0	1.9
累 計	0.0	0	0	0.0	0	0	0.1	1,600	900	0.0	0	0	0.0	0	0	1.8	650	33	0.0	0	0	1.9



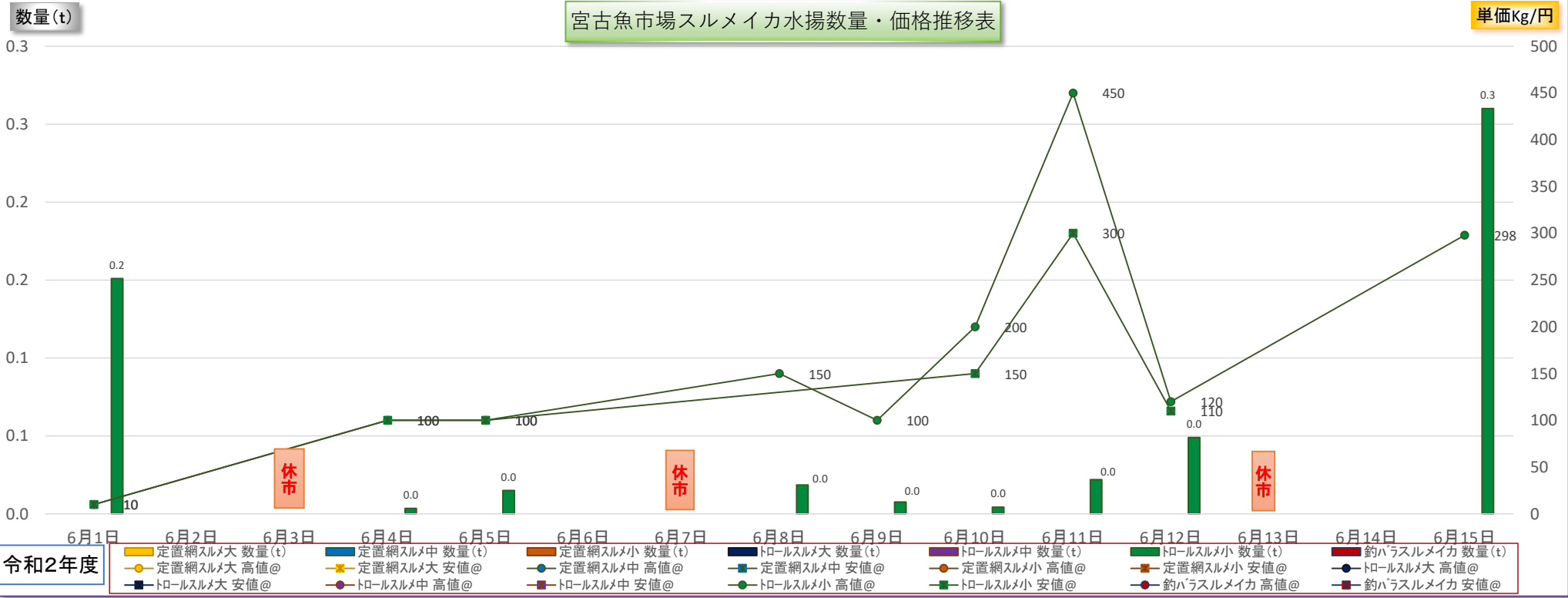
令和2年度  
6月上旬

宮古魚市場スルメイカ水揚げ数量・価格推移表  
※数量トン(t)

0

令和2年6月1日～6月15日  
魚市場データサービス田中LLC

規格 月日	定置網スルメ大			定置網スルメ中			定置網スルメ小			トロールスルメ大			トロールスルメ中			トロールスルメ小			釣バラスルメイカ			合 計 数量(t)
	数量(t)	高値@	安値@	数量(t)	高値@	安値@	数量(t)	高値@	安値@	数量(t)	高値@	安値@	数量(t)	高値@	安値@	数量(t)	高値@	安値@	数量(t)	高値@	安値@	
6月1日																0.2	10	10				0.2
6月2日																						0.0
6月3日	休市																					休市
6月4日																0.0	100	100				0.0
6月5日																0.0	100	100				0.0
6月6日																						0.0
6月7日	休市																					休市
6月8日																0.0	150					0.0
6月9日																0.0	100					0.0
6月10日																0.0	200	150				0.0
6月11日																0.0	450	300				0.0
6月12日																0.0	120	110				0.0
6月13日	休市																					休市
6月14日	休市																					休市
6月15日																0.3	298					0.3
合 計	0.0	0	0	0.0	0	0	0.0	0	0	0.0	0	0	0.0	0	0	0.5	450	10	0.0	0	0	0.5
累 計	0.0	0	0	0.0	0	0	0.0	0	0	0.0	0	0	0.0	0	0	0.5	450	10	0.0	0	0	0.5

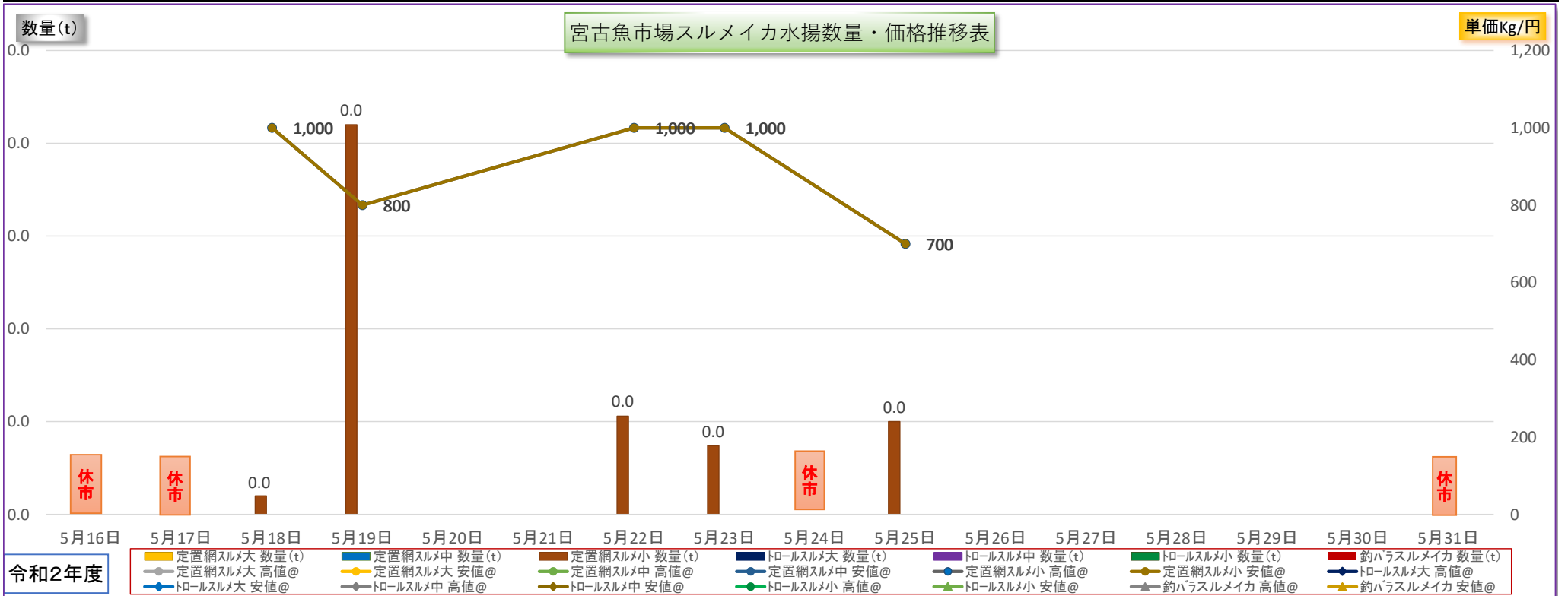


令和2年度  
5月下期

※数量トン(t)

令和2年5月16日～5月31日  
魚市場データサービス田中LLC

規格	定置網スルメ大			定置網スルメ中			定置網スルメ小			トロールスルメ大			トロールスルメ中			トロールスルメ小			釣ハラスルメイカ			合 計
月日	数量(t)	高値@	安値@	数量(t)	高値@	安値@	数量(t)	高値@	安値@	数量(t)	高値@	安値@	数量(t)	高値@	安値@	数量(t)	高値@	安値@	数量(t)	高値@	安値@	数量(t)
5月16日	休市																					休市
5月17日	休市																					休市
5月18日							0.0	1,000	1,000													0.0
5月19日							0.0	800	800													0.0
5月20日																						0.0
5月21日																						0.0
5月22日							0.0	1,000	1,000													0.0
5月23日							0.0	1,000	1,000													0.0
5月24日	休市																					休市
5月25日							0.0	700	700													0.0
5月26日																						0.0
5月27日																						0.0
5月28日																						0.0
5月29日																						0.0
5月30日																						0.0
5月31日	休市																					休市
合 計	0.0	0	0	0.0	0	0	0.0	1,000	700	0.0	0	0	0.0	0	0	0.0	0	0	0.0	0	0	0.0
累 計	0.0	0	0	0.0	0	0	0.8	1,800	300	0.0	0	0	0.0	0	0	1.8	650	33	0.0	0	0	2.6



令和2年度  
5月上旬

※数量トン(t)

魚市場データサービス田中LLC

規格 月日	定置網スルメ大			定置網スルメ中			定置網スルメ小			トロールスルメ大			トロールスルメ中			トロールスルメ小			釣ハラスルメイカ			合 計
	数量(t)	高値@	安値@	数量(t)	高値@	安値@	数量(t)	高値@	安値@	数量(t)	高値@	安値@	数量(t)	高値@	安値@	数量(t)	高値@	安値@	数量(t)	高値@	安値@	数量(t)
5月1日							0.0	450	200													0.0
5月2日							0.0	950	500													0.0
5月3日	休市																					休市
5月4日	休市																					休市
5月5日	休市																					休市
5月6日	休市																					休市
5月7日							0.1	750	700													0.1
5月8日							0.0	1,000	1,000													0.0
5月9日							0.1	950	850													0.1
5月10日	休市																					休市
5月11日							0.1	900	600													0.1
5月12日																						0.0
5月13日							0.0	700	100													0.0
5月14日							0.0	1,000	950													0.0
5月15日																						0.0
																						0.0
合 計	0.0	0	0	0.0	0	0	0.4	1,000	100	0.0	0	0	0.0	0	0	0.0	0	0	0.0	0	0	0.4
累 計	0.0	0	0	0.0	0	0	0.4	1,000	100	0.0	0	0	0.0	0	0	0.0	0	0	0.0	0	0	0.4

