

平成30年度

宮古魚市場助宗タラ水揚げ数量・価格推移表

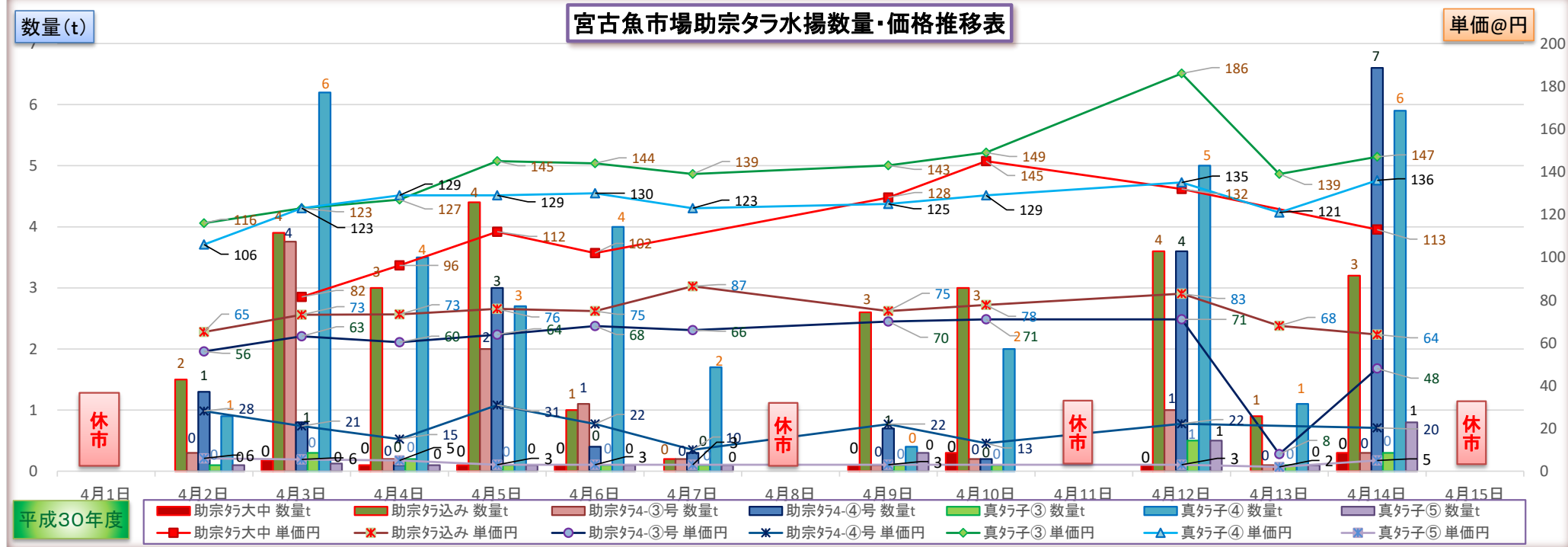
平成30年4月1日～4月15日

4月上旬 ※数量は約トン(t)

魚市場データサービス田中LLC

規格 月日	助宗ﾀ大中		助宗ﾀ込み		助宗ﾀ4-③号		助宗ﾀ4-④号		真ﾀ子③		真ﾀ子④		真ﾀ子⑤		合 計
	数量t	単価円	数量t	単価円	数量t	単価円	数量t	単価円	数量t	単価円	数量t	単価円	数量t	単価円	数量t
4月1日	休市														休市
4月2日			1.5	65.1	0.3	56.0	1.3	28.1	0.1	116.0	0.9	106.0	0.1	6.0	4.2
4月3日	0.2	81.5	3.9	73.1	3.8	63.1	0.8	21.1	0.3	123.0	6.2	123.0	0.1	5.5	15.3
4月4日	0.1	96.2	3.0	73.3	0.2	60.3	0.1	15.0	0.2	127.0	3.5	129.0	0.1	5.0	7.2
4月5日	0.1	112.0	4.4	75.9	2.0	63.9	3.0	30.9	0.1	145.0	2.7	129.0	0.1	3.0	12.4
4月6日	0.1	102.0	1.0	74.9	1.1	67.9	0.4	22.1	0.1	144.0	4.0	130.0	0.1	3.0	6.8
4月7日			0.2	86.5	0.2	66.0	0.3	10.0	0.1	139.0	1.7	123.0	0.1	3.0	2.6
4月8日	休市														休市
4月9日	0.1	128.0	2.6	74.9	0.1	70.0	0.7	22.0	0.1	143.0	0.4	125.0	0.3	3.0	4.3
4月10日	0.3	145.0	3.0	77.7	0.2	71.0	0.2	13.1	0.1	149.0	2.0	129.0			5.8
4月11日	休市														休市
4月12日	0.1	132.0	3.6	83.0	1.0	71.0	3.6	22.2	0.5	186.0	5.0	135.0	0.5	3.0	14.3
4月13日			0.9	68.0	0.1	8.0			0.1	139.0	1.1	121.0	0.1	2.0	2.3
4月14日	0.3	113.0	3.2	63.9	0.3	48.0	6.6	20.3	0.3	147.0	5.9	136.0	0.8	5.0	17.4
4月15日	休市														休市
合 計	1.3	116.5	27.3	74.0	9.3	63.6	17.0	23.0	2.0	148.5	33.4	128.9	2.3	4.0	92.6
累 計	1.3	116.5	27.3	74.0	9.3	63.6	17.0	23.0	2.0	148.5	33.4	128.9	2.3	4.0	92.6

	92.6
6 累計旬計	
6 累計トシ数	



平成30年度

宮古魚市場助宗タラ水揚げ数量・価格推移表

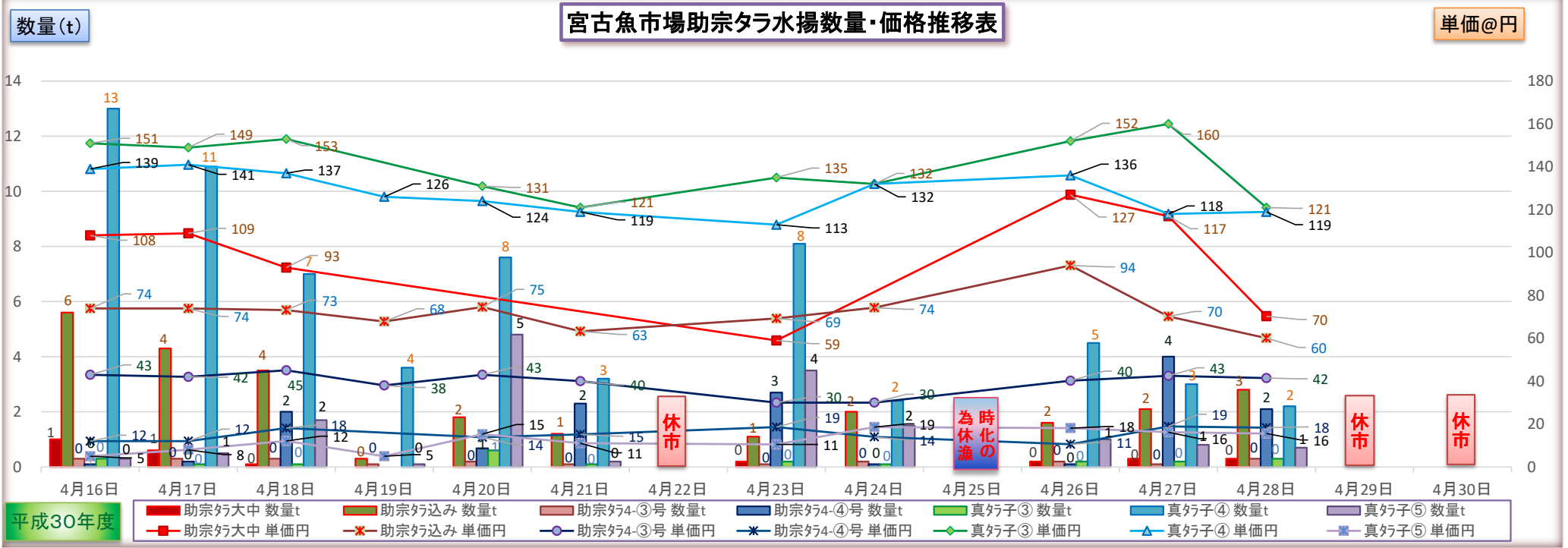
平成30年4月16日～4月30日

4月上旬 ※数量は約トン(t)

魚市場データサービス田中LLC

規格 月日	助宗タラ大中		助宗タラ込み		助宗タラ4-③号		助宗タラ4-④号		真タラ子③		真タラ子④		真タラ子⑤		合 計 数量t
	数量t	単価円	数量t	単価円	数量t	単価円	数量t	単価円	数量t	単価円	数量t	単価円	数量t	単価円	
4月16日	1.0	108.0	5.6	73.9	0.3	43.0	0.1	12.0	0.3	151.0	13.0	139.0	0.3	5.0	15.0
4月17日	0.6	109.0	4.3	73.9	0.3	42.0	0.2	12.0	0.1	149.0	10.9	141.0	0.5	8.0	12.6
4月18日	0.1	93.0	3.5	73.2	0.3	45.1	2.0	18.1	0.1	153.0	7.0	137.0	1.7	12.1	11.2
4月19日			0.3	67.8	0.1	38.0					3.6	126.0	0.1	5.0	3.8
4月20日			1.8	74.6	0.2	43.0	0.7	13.9	0.6	131.0	7.6	124.0	4.8	15.3	13.9
4月21日			1.2	63.3	0.1	40.0	2.3	15.2	0.1	121.0	3.2	119.0	0.2	11.1	5.9
4月22日	休市														休市
4月23日	0.2	59.0	1.1	69.3	0.1	30.0	2.7	18.6	0.2	135.0	8.1	113.0	3.5	10.5	14.8
4月24日			2.0	74.3	0.2	30.0	0.1	14.0	0.1	132.0	2.4	132.0	1.5	18.6	4.3
4月25日	時化の為休漁														時化の為休漁
4月26日	0.2	127.0	1.6	94.0	0.2	40.2	0.1	10.6	0.2	152.0	4.5	136.0	1.0	18.1	6.2
4月27日	0.3	117.0	2.1	70.2	0.1	42.5	4.0	18.9	0.2	160.0	3.0	118.0	0.8	16.2	8.4
4月28日	0.3	70.3	2.8	60.1	0.3	41.5	2.1	18.3	0.3	121.0	2.2	119.0	0.7	15.6	5.9
4月29日	休市														休市
4月30日	休市														休市
合 計	2.7	102.3	26.3	72.6	2.2	40.5	14.3	17.6	2.2	138.7	65.5	130.4	15.1	13.8	128.3
累 計	4.0	106.8	53.6	73.3	11.5	59.2	31.3	20.5	4.2	143.3	98.9	129.9	17.4	12.5	220.8

220.8
累計句計
累計トン数

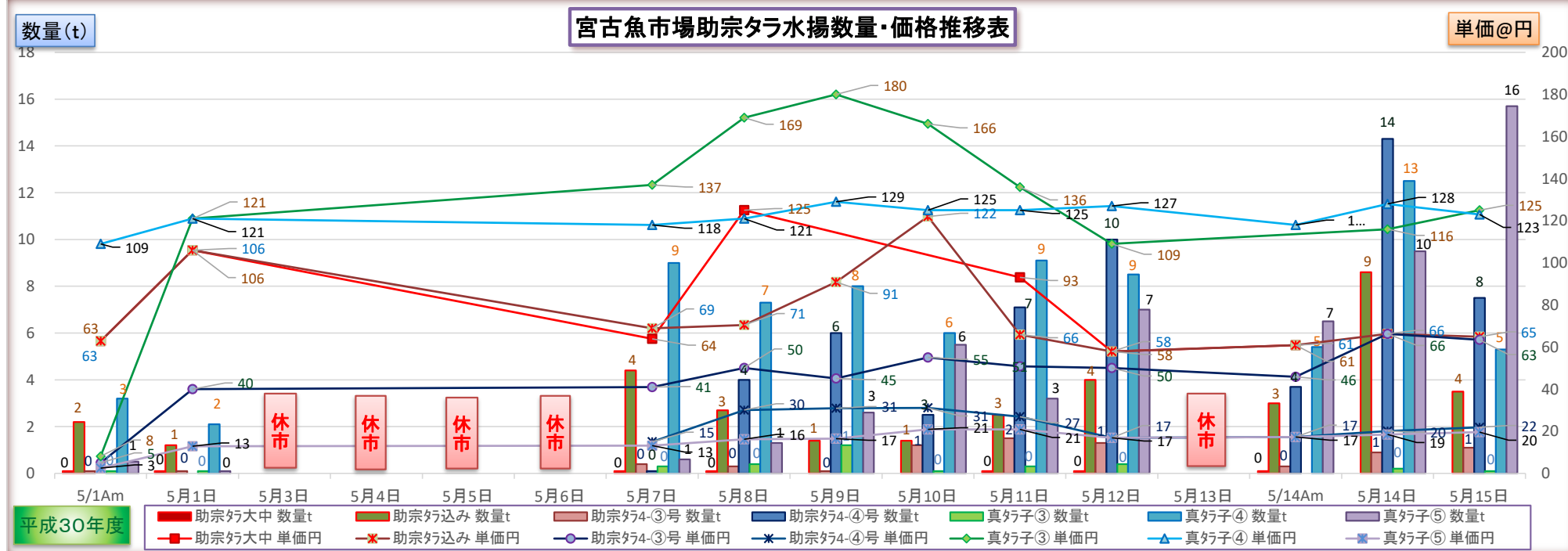


5月上旬期 ※数量は約トン(t)

魚市場データサービス田中LLC

規格	助宗好大中		助宗好込み		助宗好4-③号		助宗好4-④号		真好子③		真好子④		真好子⑤		合 計
月日	数量t	単価円	数量t	単価円	数量t	単価円	数量t	単価円	数量t	単価円	数量t	単価円	数量t	単価円	数量t
5/1Am	0.1	62.9	2.2	62.9	0.1	5.0			0.1	8.1	3.2	109.0	0.5	2.5	4.0
5月1日	0.1	106.0	1.2	106.0	0.1	40.0			0.1	121.0	2.1	121.0	0.1	12.9	2.5
5月3日 休市															休市
5月4日 休市															休市
5月5日 休市															休市
5月6日 休市															休市
5月7日	0.1	63.9	4.4	68.9	0.4	41.0	0.1	15.0	0.3	137.0	9.0	118.0	0.6	13.2	10.5
5月8日	0.1	125.0	2.7	70.5	0.3	50.1	4.0	30.1	0.4	169.0	7.3	121.0	1.3	16.2	13.4
5月9日			1.4	90.9	0.1	45.1	6.0	30.9	1.2	180.0	8.0	129.0	2.6	16.5	17.9
5月10日			1.4	122.0	1.2	55.1	2.5	31.1	0.1	166.0	6.0	125.0	5.5	20.9	15.3
5月11日	0.1	93.1	2.5	65.9	1.5	50.9	7.1	26.9	0.3	136.0	9.1	125.0	3.2	20.9	21.3
5月12日	0.1	57.9	4.0	57.9	1.3	50.1	10.0	16.9	0.4	109.0	8.5	127.0	7.0	16.9	27.3
5月13日 休市															休市
5/14Am	0.1	60.9	3.0	60.9	0.3	45.9	3.7	17.3			5.4	118.0	6.5	17.3	16.0
5月14日			8.6	66.3	0.9	66.3	14.3	20.1	0.2	116.0	12.5	128.0	9.5	18.5	37.4
5月15日			3.5	64.9	1.1	63.4	7.5	21.9	0.1	125.0	5.3	123.0	15.7	19.6	29.7
合 計	0.7	81.4	34.9	63.2	7.3	44.0	55.2	19.9	3.2	144.3	76.4	115.0	52.5	12.6	230.2
累 計	4.7	103.0	88.5	69.3	18.8	53.3	86.5	20.1	7.4	143.8	175.3	123.4	69.9	12.6	451.0

7	451.05
2	累計旬計
0	累計トシ数



平成30年度

宮古魚市場助宗タラ水揚げ数量・価格推移表

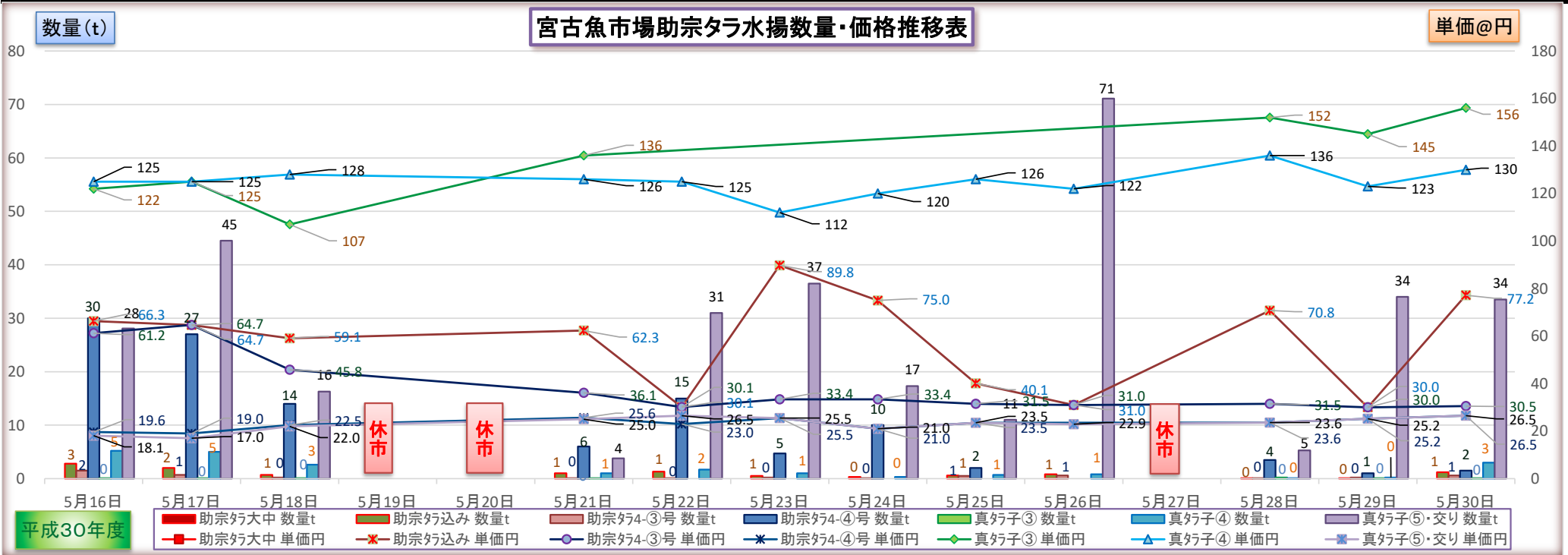
平成30年5月16日～5月31日

5月上旬 ※数量は約トン(t)

魚市場データサービス田中LLC

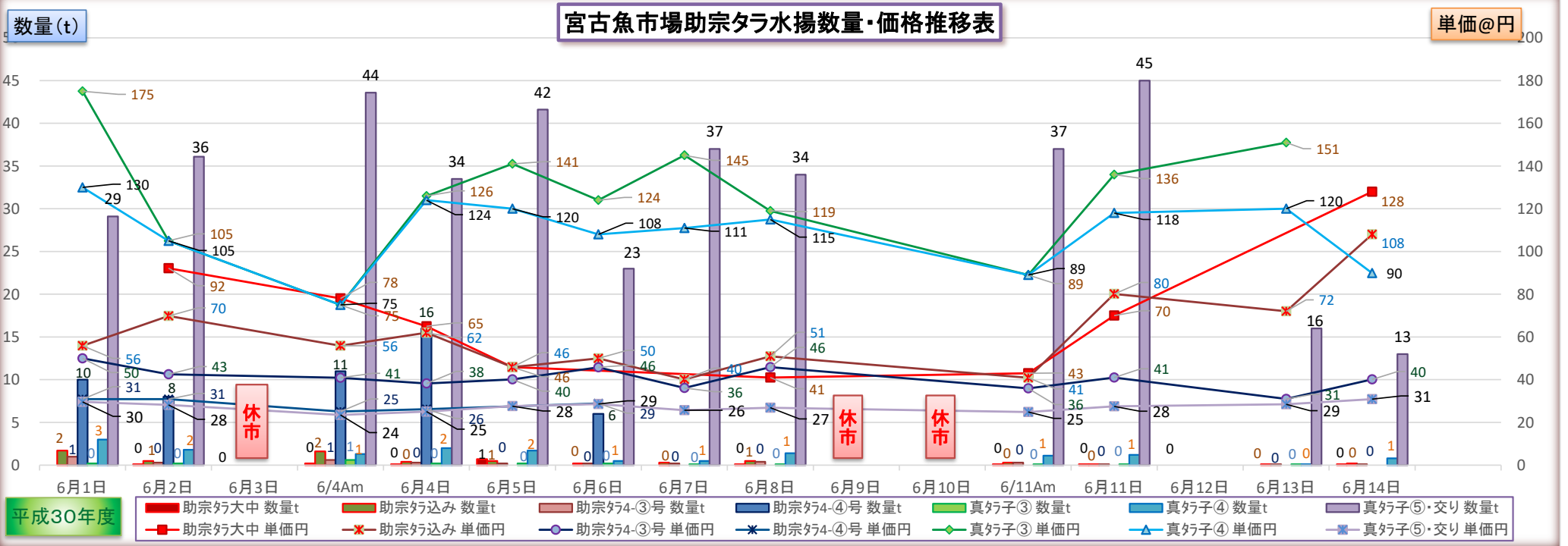
規格 月日	助宗タラ大中		助宗タラ込み		助宗タラ4-③号		助宗タラ4-④号		真タラ子③		真タラ子④		真タラ子⑤・交り		合 計 数量t
	数量t	単価円	数量t	単価円	数量t	単価円	数量t	単価円	数量t	単価円	数量t	単価円	数量t	単価円	
5月16日			2.8	66.3	1.5	61.2	30.0	19.6	0.1	122.0	5.2	125.0	28.1	18.1	64.9
5月17日			2.0	64.7	0.7	64.7	27.0	19.0	0.1	125.0	5.0	125.0	44.5	17.0	77.3
5月18日			0.7	59.1	0.2	45.8	14.0	22.5	0.1	107.0	2.6	128.0	16.3	22.0	33.2
5月19日	休市														休市
5月20日	休市														休市
5月21日			1.0	62.3	0.1	36.1	6.0	25.6	0.1	136.0	1.0	126.0	3.8	25.0	11.0
5月22日			1.3	30.1	0.1	30.1	15.0	23.0			1.7	125.0	31.0	26.5	47.8
5月23日			0.5	89.8	0.2	33.4	4.7	25.5			1.0	112.0	36.5	25.5	42.4
5月24日			0.3	75.0	0.1	33.4	10.0	21.0			0.3	120.0	17.3	21.0	27.7
5月25日			0.6	40.1	0.5	31.5	2.0	23.5			0.7	126.0	11.0	23.5	14.2
5月26日			0.8	31.0	0.6	31.0					0.8	122.0	71.1	22.9	72.5
5月27日	休市														休市
5月28日			0.1	70.8	0.1	31.5	3.5	23.6	0.2	152.0	0.1	136.0	5.3	23.6	9.2
5月29日			0.1	30.0	0.2	30.0	1.0	25.2	0.1	145.0	0.2	123.0	34.0	25.2	35.5
5月30日			1.2	77.2	0.6	30.5	1.5	26.5	0.1	156.0	3.0	130.0	33.5	26.5	38.7
5月31日			2.3	55.8	0.6	45.9	0.6	27.5	0.1	164.0	2.5	130.0	37.7	28.9	41.5
合 計	0.0	0.0	13.7	58.8	5.5	45.9	115.3	21.3	0.9	139.9	24.1	125.9	370.1	23.5	529.6
累 計	4.7	103.0	102.2	67.9	24.3	51.6	201.8	20.8	8.3	143.3	199.4	123.7	440.0	21.7	980.6

累計句計
累計トン数



規格	助宗タラ大中		助宗タラ込み		助宗タラ4-③号		助宗タラ4-④号		真タラ子③		真タラ子④		真タラ子⑤・交り		合 計
月日	数量t	単価円	数量t	単価円	数量t	単価円	数量t	単価円	数量t	単価円	数量t	単価円	数量t	単価円	数量t
6月1日			1.7	55.9	1.0	50.0	10.0	30.9	0.2	175.0	3.0	130.0	29.1	29.6	43.3
6月2日	0.1	92.2	0.5	69.8	0.3	42.5	8.0	30.9	0.2	105.0	1.8	105.0	36.1	28.2	46.5
6月3日	休市														休市
6/4Am	0.2	78.0	1.6	55.9	0.6	40.9	11.0	25.1	0.6	75.0	1.3	75.0	43.6	23.5	57.3
6月4日	0.1	65.0	0.4	62.0	0.3	38.2	16.0	26.2	0.2	126.0	2.0	124.0	33.5	25.1	52.1
6月5日	0.7	45.9	0.5	45.9	0.2	40.1			0.2	141.0	1.7	120.0	41.6	27.6	44.4
6月6日			0.2	50.0	0.2	45.8	6.0	28.9	0.2	124.0	0.5	108.0	23.0	28.6	29.9
6月7日			0.3	40.1	0.2	36.1			0.1	145.0	0.5	111.0	37.0	25.7	37.8
6月8日	0.1	41.0	0.5	50.9	0.4	45.9			0.1	119.0	1.4	115.0	34.0	26.9	36.0
6月9日	休市														休市
6月10日	休市														休市
6/11Am	0.1	43.0	0.3	40.9	0.3	35.9			0.1	89.0	1.1	89.0	37.0	24.9	38.6
6月11日	0.1	70.0	0.1	80.1	0.1	41.0			0.1	136.0	1.2	118.0	45.0	27.5	46.5
6月12日	時化の為休漁												時化の為休漁		
6月13日			0.1	72.0	0.1	31.0			0.1	151.0	0.1	120.0	16.0	28.5	16.3
6月14日	0.1	128.0	0.2	108.0	0.1	40.1					0.8	89.9	13.0	30.9	14.0
6月15日	0.1	71.9	0.6	70.2	0.1	46.0			0.1	139.0	1.7	110.0	25.0	30.1	27.0
合 計	1.6	61.8	7.0	43.4	3.9	34.0	51.0	22.5	2.2	92.4	17.1	100.2	413.9	22.3	496.7
累 計	6.3	92.5	109.2	66.4	28.2	49.2	252.8	21.1	10.5	132.7	216.5	121.8	853.9	22.0	1,477.3

Am/Pm
Am/Pm
1,477.3
累計旬計
累計トン数



平成30年度

宮古魚市場助宗タラ水揚げ数量・価格推移表

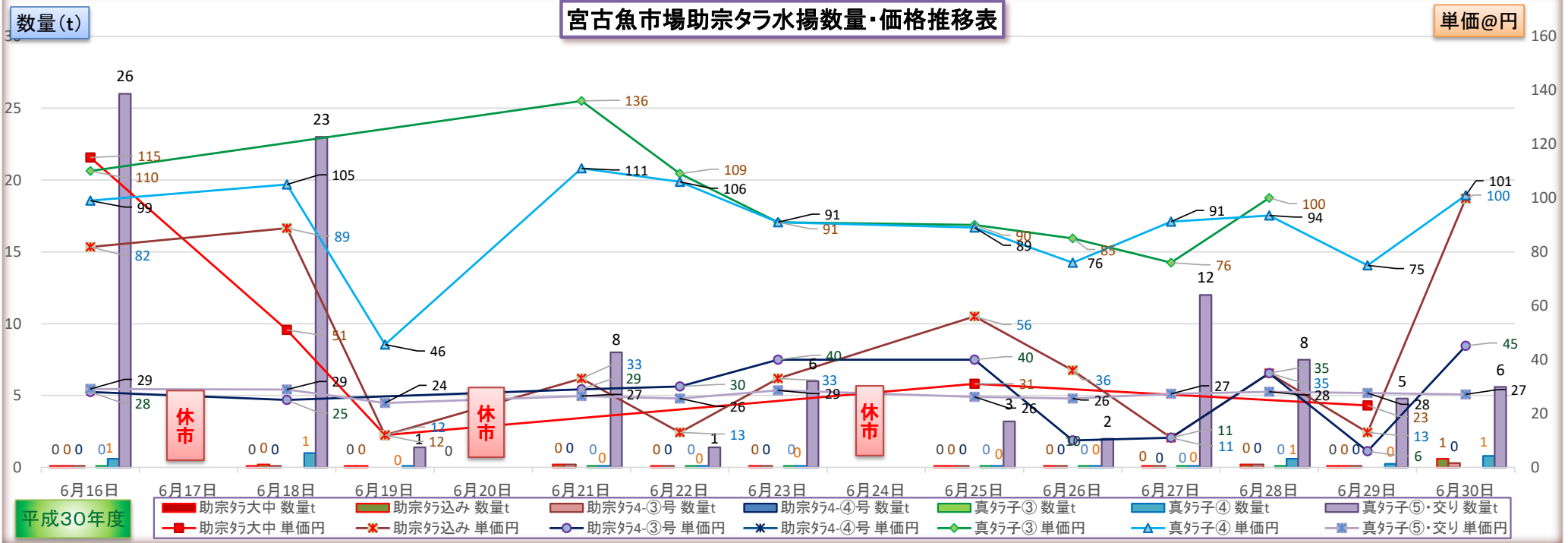
平成30年6月16日～6月30日

6月上旬 ※数量は約トン(t)

魚市場データサービス田中LLC

規格 月日	助宗タラ大		助宗タラ込		助宗タラ4-③号		助宗タラ4-④号		真タラ子③		真タラ子④		真タラ子⑤・交		合 計 数量t
	数量t	単価円	数量t	単価円	数量t	単価円	数量t	単価円	数量t	単価円	数量t	単価円	数量t	単価円	
6月16日	0.1	115.0	0.1	81.8	0.1	28.0			0.1	110.0	0.6	99.0	26.0	29.1	26.9
6月17日	休市														休市
6月18日	0.1	51.0	0.2	88.8	0.1	25.0					1.0	105.0	23.0	28.9	24.2
6月19日	0.1	12.0	0.1	12.0							0.1	45.6	1.4	23.9	1.6
6月20日	休市														休市
6月21日			0.2	33.0	0.2	29.0			0.1	136.0	0.1	111.0	8.0	26.5	8.4
6月22日			0.1	13.0	0.1	30.0			0.1	109.0	0.1	106.0	1.4	25.6	1.7
6月23日			0.1	33.0	0.1	40.0			0.1	91.0	0.1	91.0	6.0	28.6	6.3
6月24日	休市														休市
6月25日	0.1	31.0	0.1	56.0	0.1	40.0			0.1	90.0	0.1	89.0	3.2	26.2	3.6
6月26日			0.1	36.0	0.1	10.0			0.1	85.0	0.1	76.0	2.0	25.6	2.3
6月27日			0.1	11.0	0.1	11.0			0.1	76.0	0.1	91.2	12.0	27.3	12.3
6月28日			0.2	35.0	0.2	35.0			0.1	100.0	0.6	93.5	7.5	28.1	8.4
6月29日	0.1	23.0	0.1	13.0	0.1	6.0					0.3	75.0	4.8	27.6	5.3
6月30日			0.6	99.8	0.3	45.1					0.8	101.0	5.6	27.1	6.7
合 計	0.5	46.4	2.0	58.4	1.5	30.2	0.0	#DIV/0!	0.8	99.6	4.0	96.5	100.9	28.1	109.7
累 計	6.8	89.1	111.2	66.2	29.7	48.2	252.8	21.1	11.3	130.3	220.5	121.4	954.8	22.7	1,587.0

1,587.0
累計句計
累計トン数

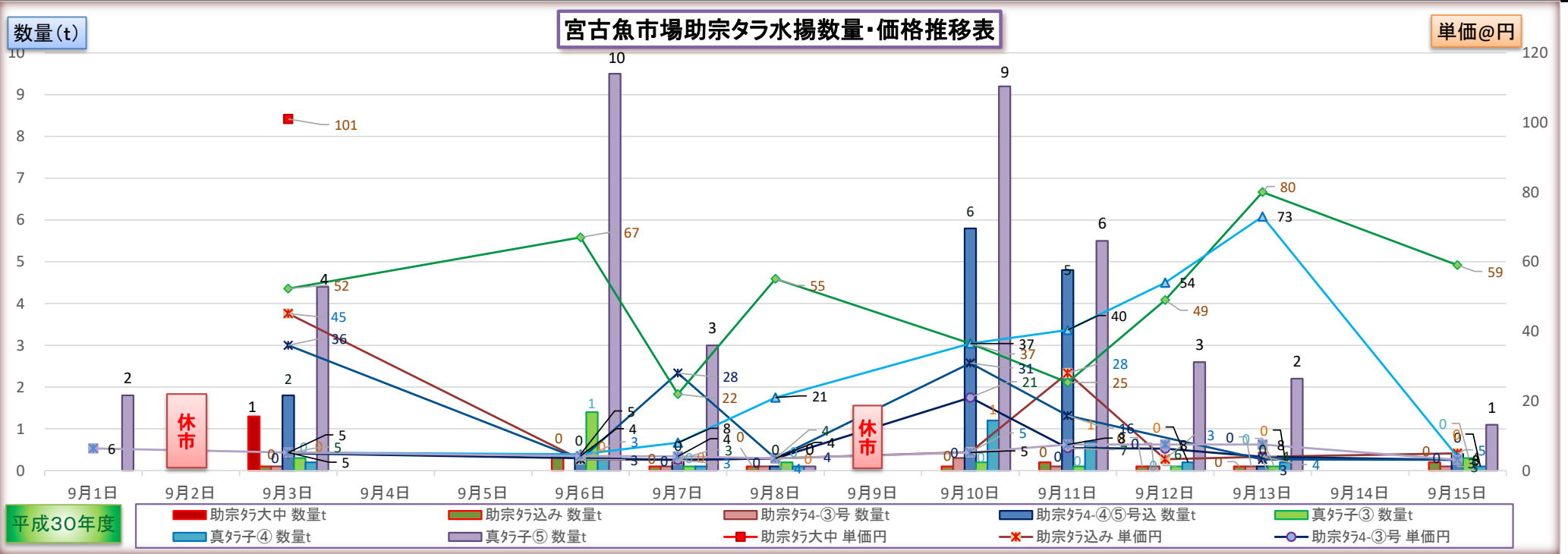


3月～

9月上旬 ※数量は約トン(t)

規格 月日	助宗タラ大中		助宗タラ込み		助宗タラ4-③号		助宗タラ4-④⑤号込		真タラ子③		真タラ子④		真タラ子⑤		合 計
	数量t	単価円	数量t	単価円	数量t	単価円	数量t	単価円	数量t	単価円	数量t	単価円	数量t	単価円	数量t
9月1日													1.8	6.4	1.8
9月2日	休市														
9月3日	1.3	101.0	0.1	45.1	0.1	5.0	1.8	36.0	0.3	52.3	0.2	5.2	4.4	5.2	8.1
9月4日															0.0
9月5日															0.0
9月6日			0.4	3.2			0.4	3.2	1.4	67.0	0.3	4.7	9.5	4.2	11.6
9月7日			0.1	3.1	0.1	3.1	0.2	28.0	0.1	22.0	0.1	8.0	3.0	4.1	3.5
9月8日			0.1	3.5	0.1	3.5	0.1	3.5	0.2	55.1	0.1	21.0	0.1	3.5	0.6
9月9日	休市														
9月10日			0.1	5.3	0.3	21.0	5.8	30.9	0.2	36.5	1.2	36.5	9.2	5.2	16.7
9月11日			0.2	28.0	0.1	6.5	4.8	15.8	0.1	25.3	0.7	40.4	5.5	7.5	11.2
9月12日			0.1	3.3	0.1	6.3			0.1	49.0	0.2	54.0	2.6	7.5	3.0
9月13日			0.1	4.0	0.1	4.0	0.1	3.2	0.1	80.0	0.2	73.0	2.2	7.5	2.7
9月14日															0.0
9月15日			0.2	5.0	0.1	3.1	0.4	3.1	0.3	59.0	0.1	4.0	1.1	3.1	2.0
合 計	1.3	101.0	1.4	10.2	1.0	9.5	13.6	24.2	2.8	58.3	3.1	33.3	39.4	5.5	62.6
累 計	8.1	91.0	112.6	65.5	30.7	47.0	266.4	21.3	14.1	116.0	223.6	120.2	994.2	22.0	1,649.6

1,649.6
累計旬計
累計トン数



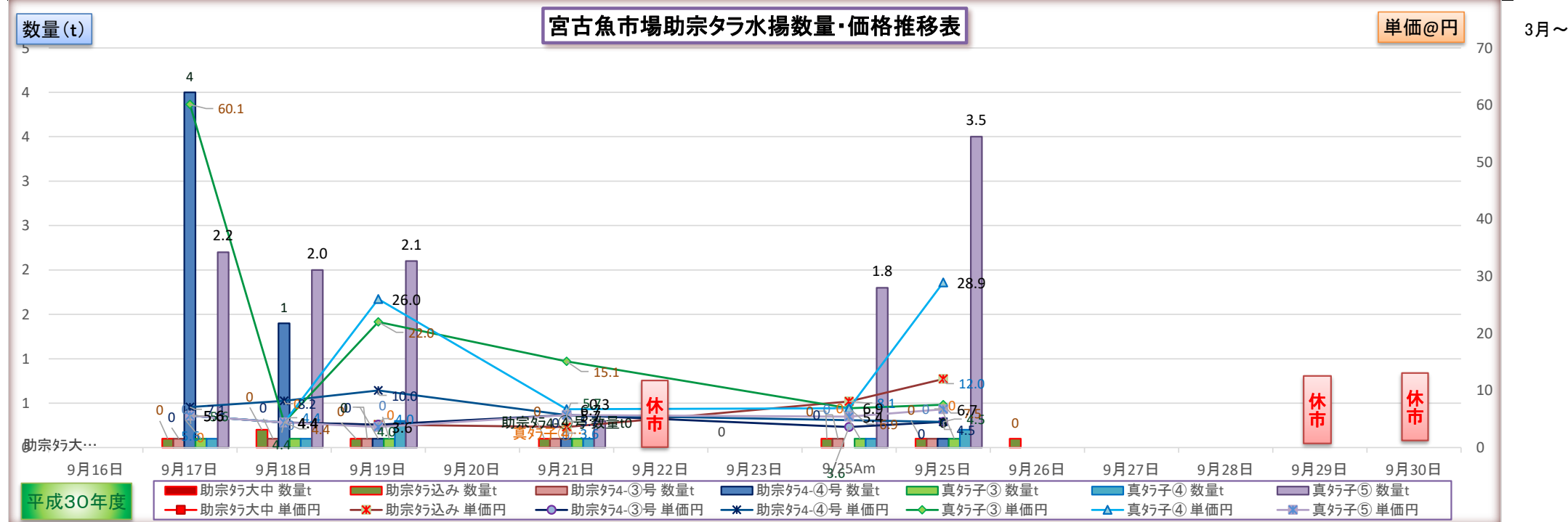
9月上旬 ※数量は約トン(t)

平成30年9月16日～9月30日

魚市場データサービス田中LLC

規格 月日	助宗ｸﾞ大中		助宗ｸﾞ込み		助宗ｸﾞ4-③号		助宗ｸﾞ4-④号		真ｸﾞ子③		真ｸﾞ子④		真ｸﾞ子⑤		合 計
	数量t	単価円	数量t	単価円	数量t	単価円	数量t	単価円	数量t	単価円	数量t	単価円	数量t	単価円	数量t
9月16日	休市														休市
9月17日			0.1	5.6	0.1	5.6	4.0	7.1	0.1	60.1	0.1	5.6	2.2	5.6	6.5
9月18日			0.2	4.4	0.1	4.4	1.4	8.2	0.1	4.4	0.1	4.4	2.0	4.4	3.7
9月19日			0.1	4.0	0.1	4.0	0.1	10.0	0.1	22.0	0.3	26.0	2.1	3.6	2.7
9月20日															0.0
9月21日			0.1	3.6	0.1	5.7	0.1	5.7	0.1	15.1	0.1	6.7	0.3	5.7	0.7
9月22日	時化の為休漁													時化の為休漁	
9月23日	休市														休市
9/25Am			0.1	8.1	0.1	3.6			0.1	6.9	0.1	6.9	1.8	5.4	2.1
9月25日			0.1	12.0	0.1	4.5	0.1	4.5	0.1	7.5	0.2	28.9	3.5	6.7	4.0
9月26日			0.1												0.0
9月27日															0.0
9月28日															0.0
9月29日															0.0
9月30日															0.0
合 計	0.0	#VALUE!	0.8	5.3	0.6	4.6	5.7	7.4	0.6	19.3	0.9	17.7	11.9	5.3	20.5
累 計	8.1	#VALUE!	113.4	65.1	31.3	46.1	272.1	21.0	14.7	112.1	224.5	119.7	1,006.1	21.8	1,670.1

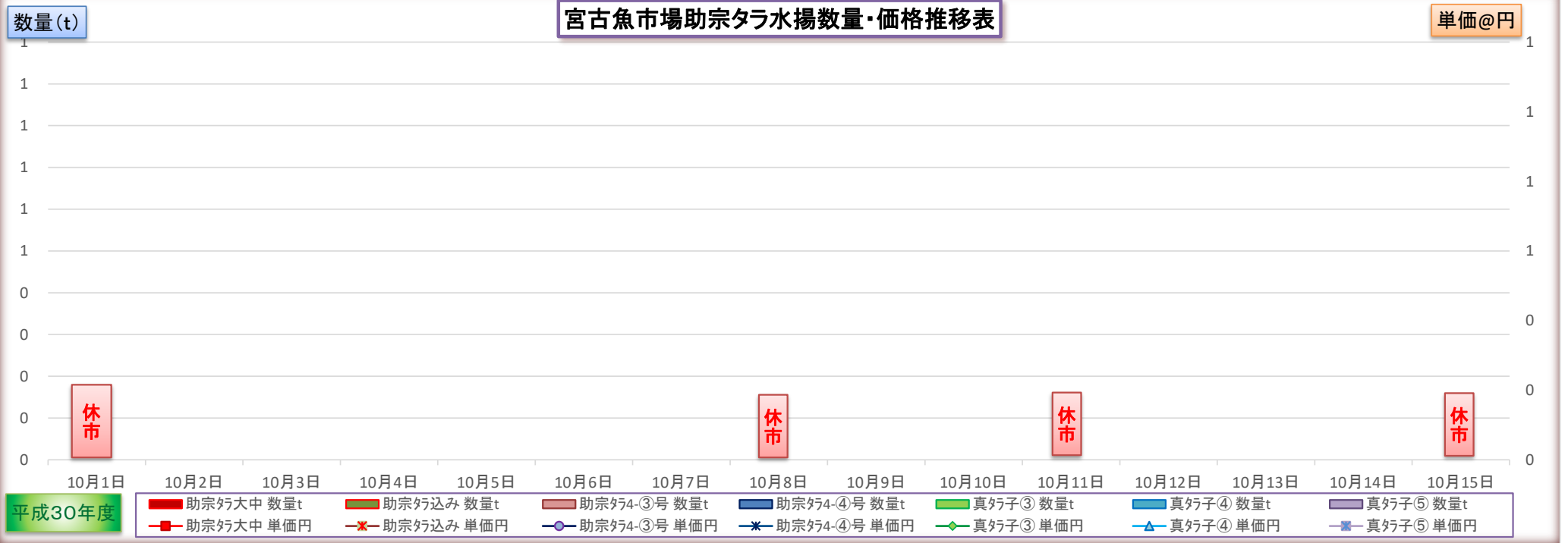
1,497.8
累計旬計
累計トシ数



10月上旬 ※数量は約トン(t)

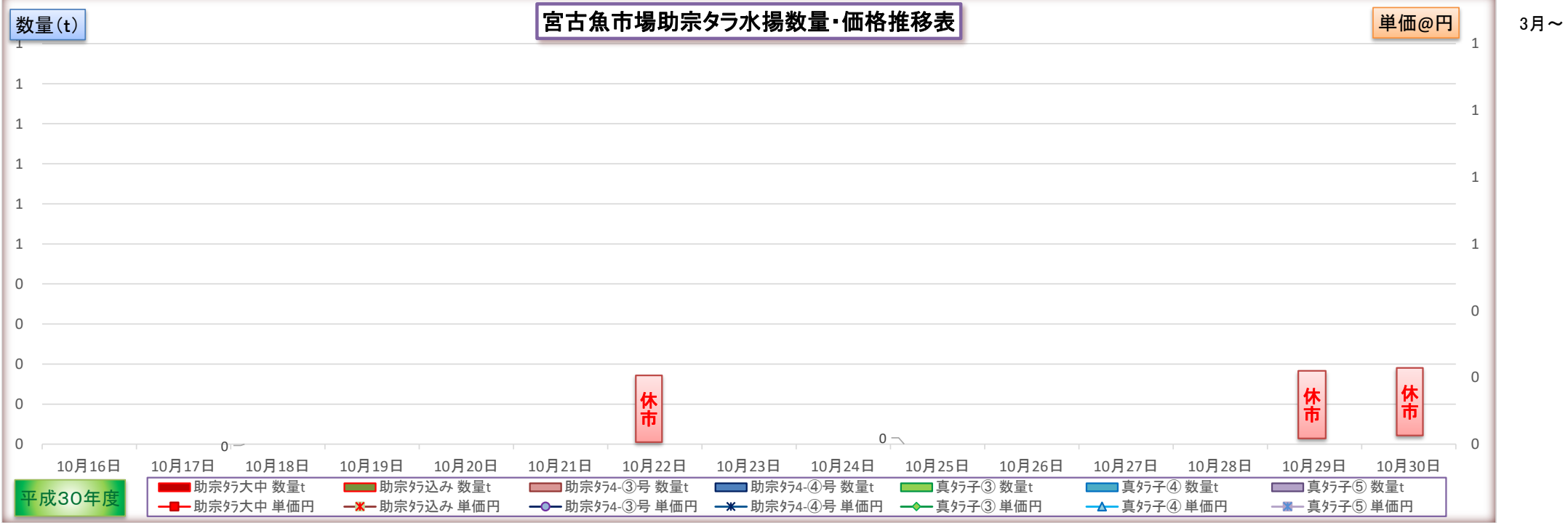
規格 月日	助宗タラ大中		助宗タラ込み		助宗タラ4-③号		助宗タラ4-④号		真タラ子③		真タラ子④		真タラ子⑤		合 計
	数量t	単価円	数量t	単価円	数量t	単価円	数量t	単価円	数量t	単価円	数量t	単価円	数量t	単価円	数量t
10月1日															0.0
10月2日															0.0
10月3日															0.0
10月4日															0.0
10月5日															0.0
10月6日															0.0
10月7日	休市														休市
10月8日															0.0
10月9日															0.0
10月10日															0.0
10月11日															0.0
10月12日															0.0
10月13日															0.0
10月14日	休市														休市
10月15日															0.0
合 計	0.0	#DIV/0!	0.0	#DIV/0!	0.0	#DIV/0!	0.0	#DIV/0!	0.0	#DIV/0!	0.0	#DIV/0!	0.0	#DIV/0!	0.0
累 計	8.1	#VALUE!	113.4	65.1	31.3	46.1	272.1	21.0	14.7	112.1	224.5	119.7	1,006.1	21.8	1,670.1

1,497.8
累計旬計
累計トン数



規格 月日	助宗タラ大中		助宗タラ込み		助宗タラ4-③号		助宗タラ4-④号		真タラ子③		真タラ子④		真タラ子⑤		合 計
	数量t	単価円	数量t	単価円	数量t	単価円	数量t	単価円	数量t	単価円	数量t	単価円	数量t	単価円	数量t
10月16日															0.0
10月17日															0.0
10月18日	休市														休市
10月19日															0.0
10月20日															0.0
10月21日															0.0
10月22日															0.0
10月23日															0.0
10月24日															0.0
10月25日	休市														休市
10月26日															0.0
10月27日															0.0
10月28日															0.0
10月29日															0.0
10月30日															0.0
10月31日															0.0
合 計	0.0	#DIV/0!	0.0	#DIV/0!	0.0	#DIV/0!	0.0	#DIV/0!	0.0	#DIV/0!	0.0	#DIV/0!	0.0	#DIV/0!	0.0
累 計	8.1	#VALUE!	113.4	65.1	31.3	46.1	272.1	21.0	14.7	112.1	224.5	119.7	1,006.1	21.8	1,670.1

1,497.8
累計旬計
累計トン数



11月上旬 ※数量は約トン(t)

宮古魚市場助宗タラ水揚げ数量・価格推移表

平成30年11月1日～11月15日

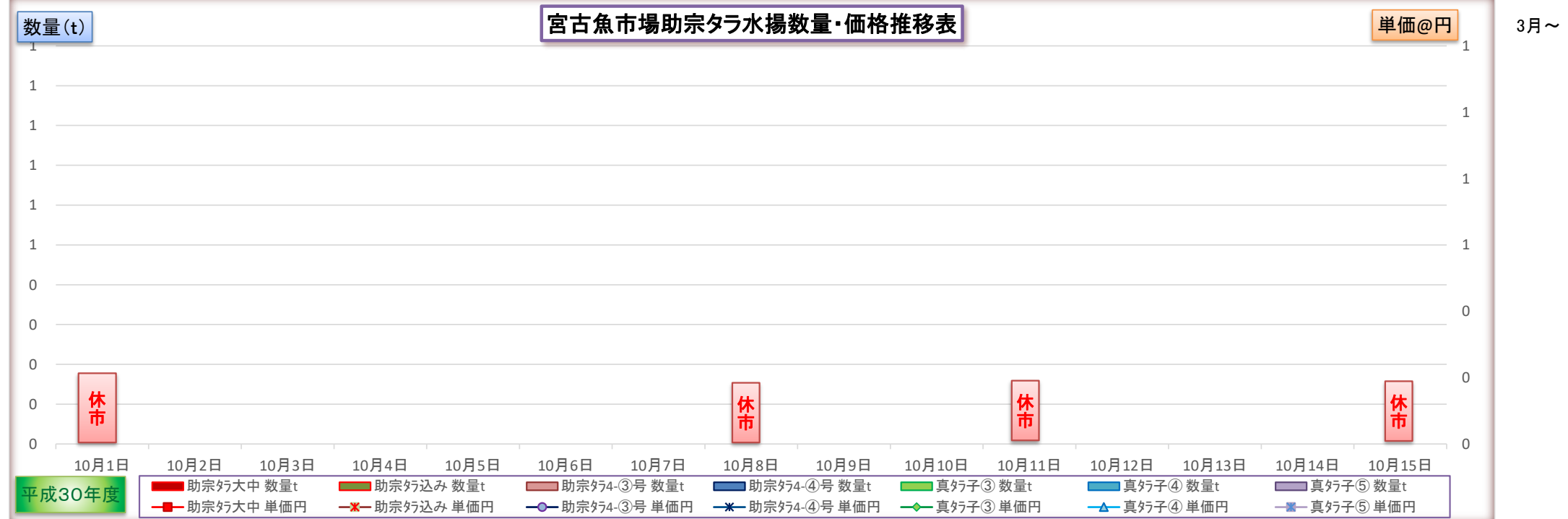
魚市場データサービス田中LLC

規格	助宗子大中		助宗子込み		助宗子4-③号		助宗子4-④号		真子子③		真子子④		真子子⑤		合 計
月日	数量t	単価円	数量t	単価円	数量t	単価円	数量t	単価円	数量t	単価円	数量t	単価円	数量t	単価円	数量t
11月1日															0.0
11月2日															0.0
11月3日															0.0
11月4日	休市														休市
11月5日															0.0
11月6日															0.0
11月7日															0.0
11月8日															0.0
11月9日															0.0
11月10日															0.0
11月11日	休市														休市
11月12日															0.0
11月13日															0.0
11月14日															0.0
11月15日															0.0
合 計	0.0	#DIV/0!	0.0	#DIV/0!	0.0	#DIV/0!	0.0	#DIV/0!	0.0	#DIV/0!	0.0	#DIV/0!	0.0	#DIV/0!	0.0
累 計	8.1	#VALUE!	113.4	65.1	31.3	46.1	272.1	21.0	14.7	112.1	224.5	119.7	1,006.1	21.8	1,670.1

1,497.8

累計句計

累計トン数



平成30年度

11月上旬 ※数量は約トン(t)

宮古魚市場助宗タラ水揚げ数量・価格推移表

平成30年11月16日～11月30日

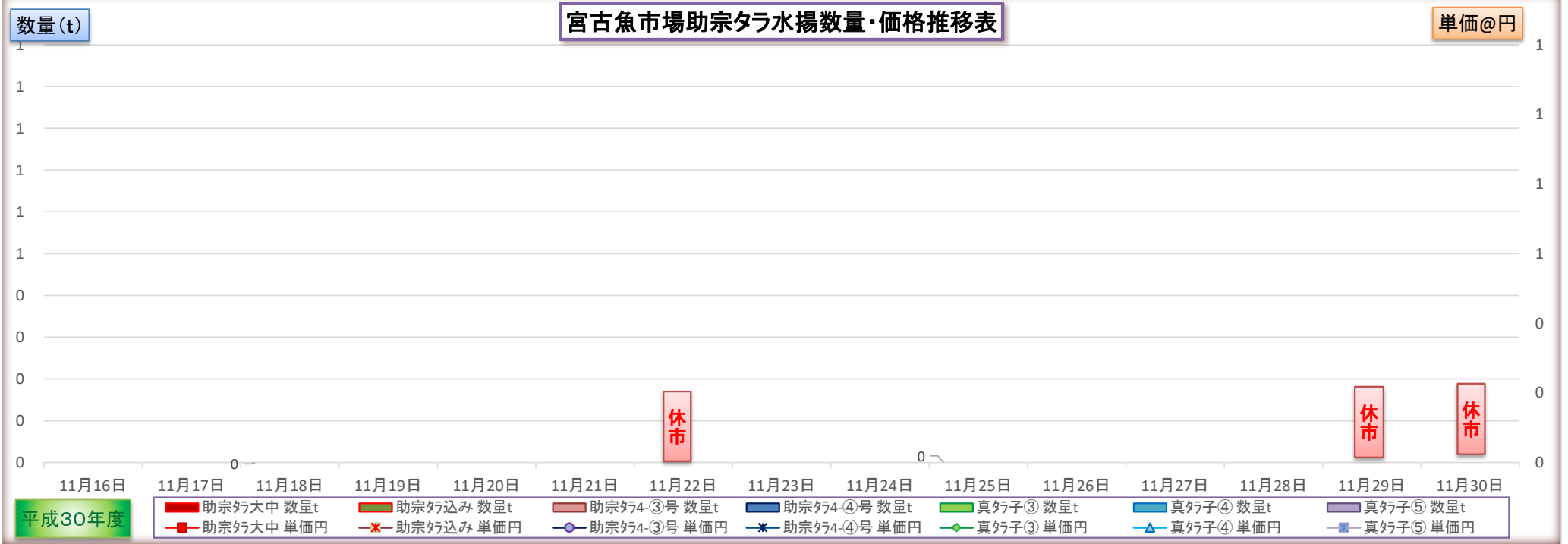
魚市場データサービス田中LLC

規格 月日	助宗タラ大中		助宗タラ込み		助宗タラ4-③号		助宗タラ4-④号		真タラ子③		真タラ子④		真タラ子⑤		合 計
	数量t	単価円	数量t	単価円	数量t	単価円	数量t	単価円	数量t	単価円	数量t	単価円	数量t	単価円	数量t
11月16日															0.0
11月17日															0.0
11月18日	休市														休市
11月19日															0.0
11月20日															0.0
11月21日															0.0
11月22日															0.0
11月23日															0.0
11月24日															0.0
11月25日	休市														休市
11月26日															0.0
11月27日															0.0
11月28日															0.0
11月29日															0.0
11月30日															0.0
合 計	0.0	#DIV/0!	0.0	#DIV/0!	0.0	#DIV/0!	0.0	#DIV/0!	0.0	#DIV/0!	0.0	#DIV/0!	0.0	#DIV/0!	0.0
累 計	8.1	#VALUE!	113.4	65.1	31.3	46.1	272.1	21.0	14.7	112.1	224.5	119.7	1,006.1	21.8	1,670.1

1,497.8

累計句計

累計トン数



平成30年度

12月上旬 ※数量は約トン(t)

宮古魚市場助宗タラ水揚げ数量・価格推移表

平成30年12月1日～12月15日

■ 有限会社 かくりき商店

規格	助宗タラ大中		助宗タラ込み		助宗タラ4-③号		助宗タラ4-④号		真タラ子③		真タラ子④		真タラ子⑤		合 計
月日	数量t	単価円	数量t	単価円	数量t	単価円	数量t	単価円	数量t	単価円	数量t	単価円	数量t	単価円	数量t
12月1日															0.0
12月2日	休市														休市
12月3日															0.0
12月4日															0.0
12月5日															0.0
12月6日															0.0
12月7日															0.0
12月8日															0.0
12月9日	休市														休市
12月10日															0.0
12月11日															0.0
12月12日	休市														休市
12月13日															0.0
12月14日															0.0
12月15日															0.0
合 計	0.0	#DIV/0!	0.0	#DIV/0!	0.0	#DIV/0!	0.0	#DIV/0!	0.0	#DIV/0!	0.0	#DIV/0!	0.0	#DIV/0!	0.0
累 計	8.1	#VALUE!	113.4	65.1	31.3	46.1	272.1	21.0	14.7	112.1	224.5	119.7	1,006.1	21.8	1,670.1

数量(t)

宮古魚市場助宗タラ水揚げ数量・価格推移表

単価@円

3月～

12月1日

12月2日

12月3日

12月4日

12月5日

12月6日

12月7日

12月8日

12月9日

12月10日

12月11日

12月12日

12月13日

12月14日

12月15日

平成30年度

助宗タラ大中 数量t

助宗タラ大中 単価円

助宗タラ込み 数量t

助宗タラ込み 単価円

助宗タラ4-③号 数量t

助宗タラ4-③号 単価円

助宗タラ4-④号 数量t

助宗タラ4-④号 単価円

真タラ子③ 数量t

真タラ子③ 単価円

真タラ子④ 数量t

真タラ子④ 単価円

真タラ子⑤ 数量t

真タラ子⑤ 単価円

平成30年度

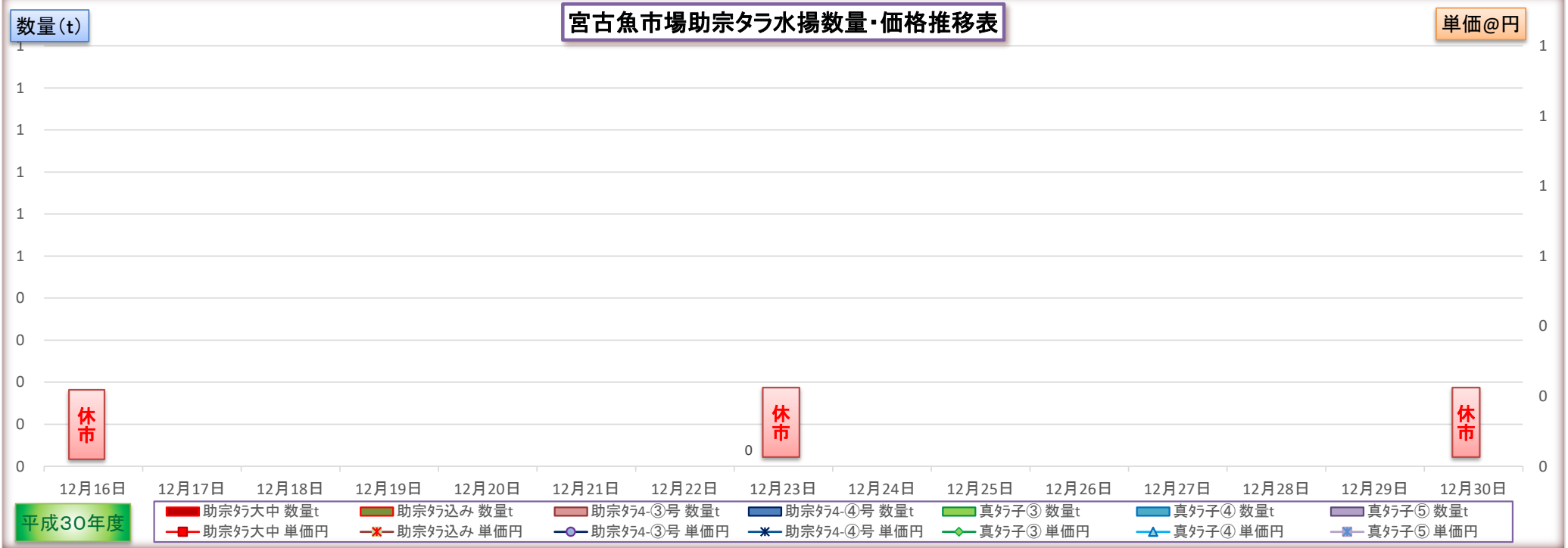
12月上旬 ※数量は約トン(t)

規格 月日	助宗タ大中		助宗タ込み		助宗タ4-③号		助宗タ4-④号		真タ子③		真タ子④		真タ子⑤		合 計
	数量t	単価円	数量t	単価円	数量t	単価円	数量t	単価円	数量t	単価円	数量t	単価円	数量t	単価円	数量t
12月16日	休市														休市
12月17日															0.0
12月18日															0.0
12月19日															0.0
12月20日															0.0
12月21日															0.0
12月22日															0.0
12月23日	休市														休市
12月24日															0.0
12月25日															0.0
12月26日															0.0
12月27日															0.0
12月28日															0.0
12月29日															0.0
12月30日															0.0
12月31日	休市														休市
合 計	0.0	#DIV/0!	0.0	#DIV/0!	0.0	#DIV/0!	0.0	#DIV/0!	0.0	#DIV/0!	0.0	#DIV/0!	0.0	#DIV/0!	0.0
累 計	8.1	#VALUE!	113.4	65.1	31.3	46.1	272.1	21.0	14.7	112.1	224.5	119.7	1,006.1	21.8	1,670.1

1,497.8

累計旬計

累計トン数



平成31年

3月上旬 ※数量はトン(t)

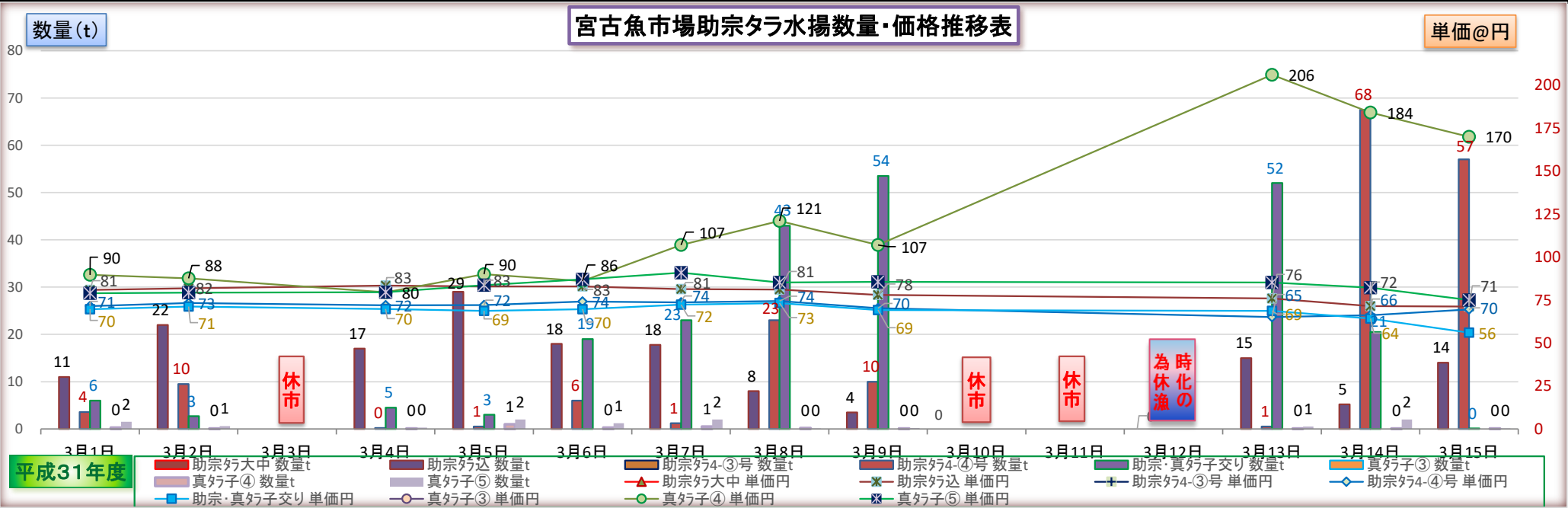
宮古魚市場助宗タラ水揚げ数量・価格推移表

平成31年3月1日～3月15日

魚市場データサービス田中LLC

規格	助宗タラ大中		助宗タラ込		助宗タラ4-③号		助宗タラ4-④号		助宗・真タラ子交り		真タラ子③		真タラ子④		真タラ子⑤		合 計
月日	数量t	単価円	数量t	単価円	数量t	単価円	数量t	単価円	数量t	単価円	数量t	単価円	数量t	単価円	数量t	単価円	数量t
3月1日			11.0	80.9			3.6	71.4	6.0	69.7			0.3	89.6	1.5	78.9	22.4
3月2日			22.0	81.8			9.5	73.2	2.7	71.2			0.1	87.6	0.6	79.3	34.9
3月3日	休市																休市
3月4日			17.0	83.4			0.2	71.9	4.5	69.8			0.1	79.5	0.3	79.5	22.1
3月5日			29.0	82.9			0.5	72.1	3.0	68.7			1.0	90.0	2.0	83.6	35.5
3月6日			18.0	82.9			6.0	74.1	19.0	69.7			0.3	86.0	1.2	87.0	44.5
3月7日			17.8	81.3			1.2	73.6	23.0	72.3			0.5	107.0	2.0	90.9	44.5
3月8日			8.0	81.1			23.0	74.4	43.0	73.2			0.2	121.0	0.1	85.2	74.3
3月9日			3.5	77.9			10.0	70.2	53.5	69.2			0.1	107.0	0.2	85.6	67.3
3月10日	休市																休市
3月11日	休市																休市
3月12日	時化の為休漁															時化の為休漁	
3月13日			15.0	75.9			0.5	65.1	52.0	68.7			0.1	206.0	0.5	85.2	68.1
3月14日			5.2	71.5			67.5	66.2	20.5	64.2			0.1	184.0	2.0	82.2	95.3
3月15日			14.0	71.2			57.0	69.5	0.1	56.0			0.1	170.0	0.1	75.0	71.3
合 計	0.0		160.5	80.2	0.0		179.0	69.3	227.3	69.8	0.0	#DIV/0!	2.9	104.8	10.5	84.1	352.9
累 計	0.0		160.5	80.2	0.0		179.0	69.3	227.3	69.8	0.0	#DIV/0!	2.9	104.8	10.5	84.1	352.9

累計旬計
累計トナリ数
3月～



平成31年

宮古魚市場助宗タラ水揚げ数量・価格推移表

平成31年3月16日～3月31日

3月下旬 ※数量はトン(t)

魚市場データサービス田中LLC

規格 月日	助宗タラ大中		助宗タラ込		助宗タラ4-③号		助宗タラ4-④号		助宗⑤・真タラ子交り		真タラ子③		真タラ子④		真タラ子⑤		合 計
	数量t	単価円	数量t	単価円	数量t	単価円	数量t	単価円	数量t	単価円	数量t	単価円	数量t	単価円	数量t	単価円	数量t
3月16日			21.0	69.6			125.0	63.1					0.1	162.0	1.1	65.2	147.2
3/18Am			28.0	65.6			71.0	63.6	1.2	57.1			0.2	137.0	1.5	83.0	101.9
3月18日			28.0	66.6			72.0	65.7	14.6	58.1			0.1	167.0	0.2	91.0	114.9
3月19日			27.0	67.9			92.0	66.1					0.1	146.0	0.1	79.0	119.2
3月20日			10.0	68.9			105.0	67.5					0.1	91.0	0.1	72.0	115.2
3月21日 休市																	休市
3月22日			9.5	68.3			90.0	67.3					0.1	125.0	0.1	79.0	99.7
3月23日			7.5	65.9			64.0	69.0					0.1	172.0	0.1	62.0	71.7
3/25Am			30.0	68.9			36.0	67.9					0.1	93.0	0.8	58.0	66.9
3月25日			43.0	73.8			16.0	72.1					0.1	146.0	0.7	71.0	0.0
3月26日			47.0	74.6			25.0	73.6	1.1	23.0			0.1	151.0	1.0	65.0	0.0
3月27日			30.0	76.9			14.0	72.9					0.1	221.0	0.7	94.5	0.0
3月28日			31.0	79.1			15.0	72.9					0.1	189.0	0.2	85.0	46.3
3月29日			36.0	80.3			13.0	72.5	0.1	35.0			0.1	176.0	0.4	66.0	49.6
3月30日			14.0	81.6			14.0	73.9					0.1	206.0	0.6	73.0	28.7
3月31日 休市																	休市
合 計	0.0		362.0	72.8	0.0		752.0	66.9	17.0		0.0		1.5	154.6	7.6	73.4	1,123.1
累 計	0.0		522.5	75.1	0.0		931.0	67.4	244.3	68.8	0.0		4.4	121.7	18.1	79.6	1,476.0

1,476.0
累計旬計
累計トン数
3月～

