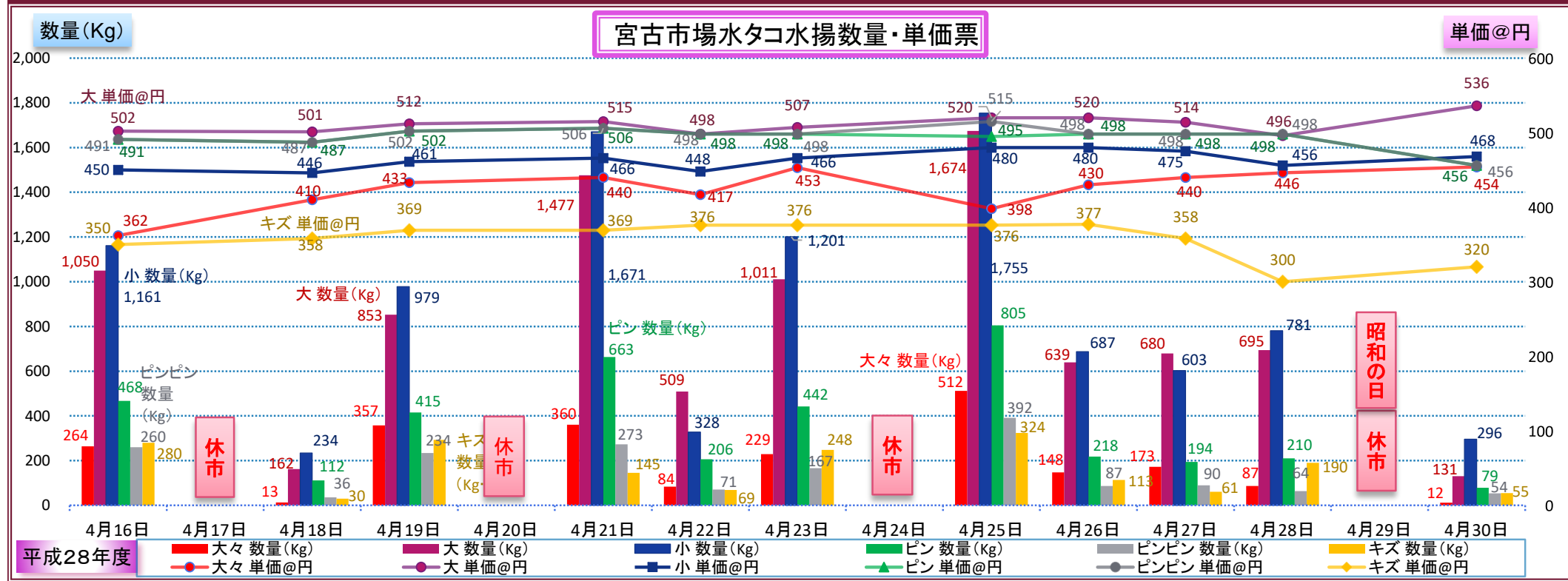


平成28年4月16日～4月30日

4月下期 ※数量は約Kg

魚市場データサービス田中LLC

[illegible]

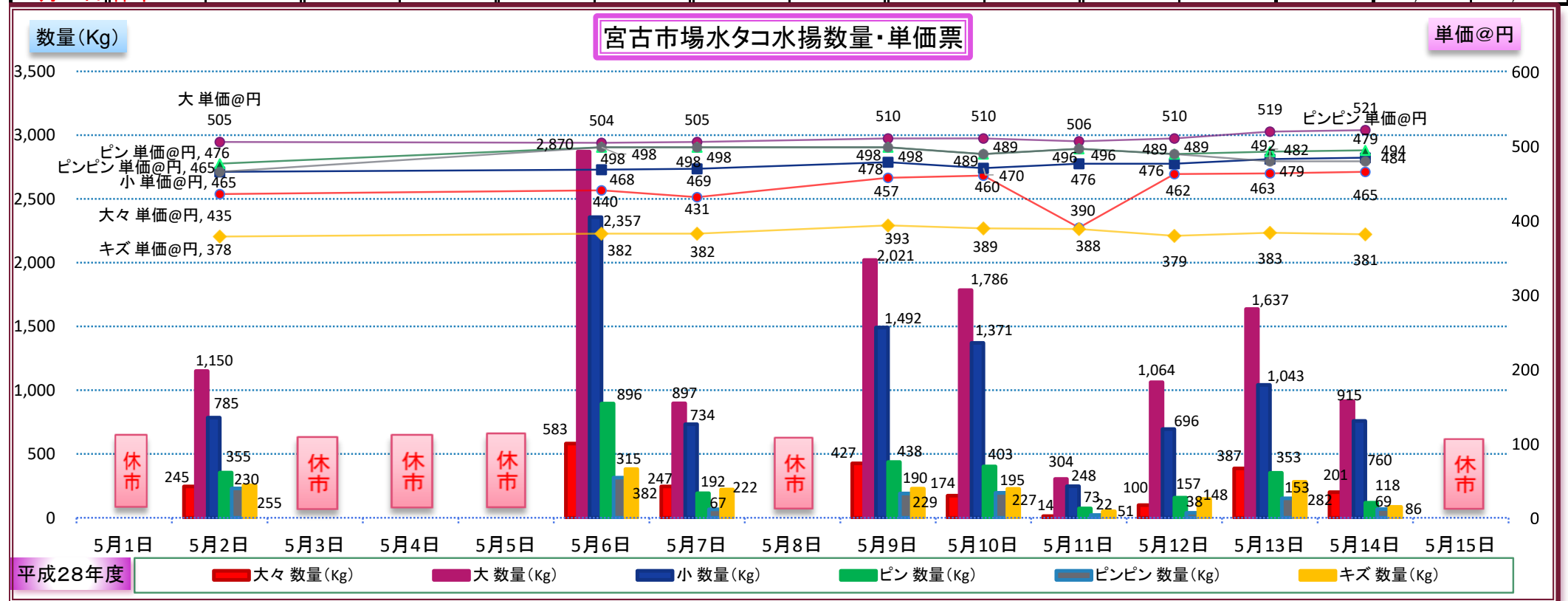
宮古魚市場水タコ水揚げ数量・価格推移表

平成28年5月1日～5月15日

5月上旬 ※数量は約Kg

魚市場データサービス田中LLC

規格 月日	大々		大		小		ピン		ピンピン		キズ		水揚げ合計
	数量(Kg)	単価@円	数量(Kg)	単価@円	数量(Kg)	単価@円	数量(Kg)	単価@円	数量(Kg)	単価@円	数量(Kg)	単価@円	数量(Kg)
5月1日	休市												0.0
5月2日	245.0	435	1,150.0	505	785.0	465	355.0	476	230.0	465	255.0	378	3,020.0
5月3日	休市												0.0
5月4日	休市												0.0
5月5日	休市												0.0
5月6日	582.5	440	2,870.0	504	2,357.0	468	896.0	498	314.5	498	382.0	382	7,402.0
5月7日	246.5	431	896.5	505	733.5	469	192.0	498	66.5	498	221.5	382	2,356.5
5月8日	休市												0.0
5月9日	427.0	457	2,020.5	510	1,491.5	478	437.5	498	190.0	498	228.5	393	4,795.0
5月10日	174.0	460	1,785.5	510	1,371.0	470	403.0	489	195.0	489	227.0	389	4,155.5
5月11日	13.5	390	304.0	506	247.5	476	72.5	496	21.5	496	51.0	388	710.0
5月12日	100.0	462	1,063.5	510	696.0	476	157.0	489	38.0	489	147.5	379	2,202.0
5月13日	386.5	463	1,636.5	519	1,042.5	482	353.0	492	152.5	479	282.0	383	3,853.0
5月14日	200.5	465	915.0	521	760.0	484	117.5	494	68.5	479	85.5	381	2,147.0
5月15日	休市												0.0
水揚げ合計 数量(Kg)													旬計
													累計
													30,641.0
													80,326.0

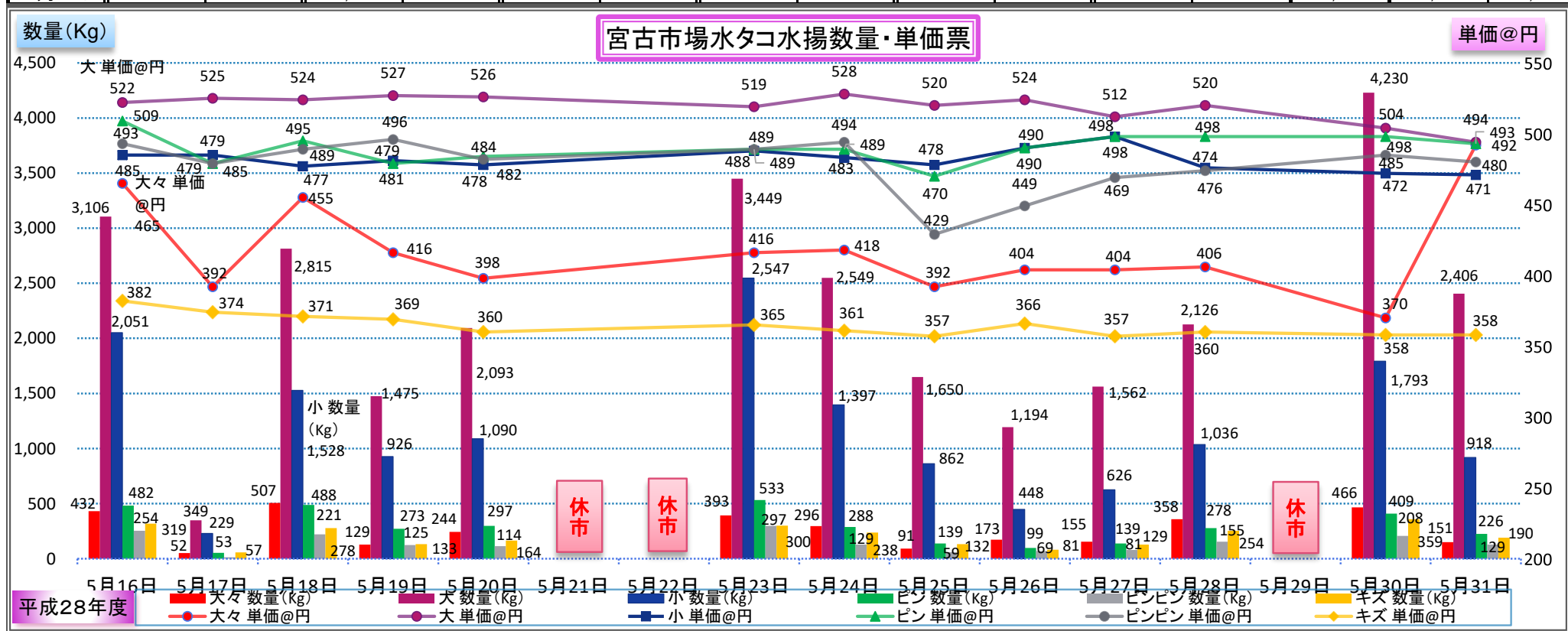


平成28年5月16日～5月31日

5月下期 ※数量は約Kg

魚市場データサービス田中LLC

規格 月日	大々		大		小		ビン		ビンビン		キズ		水揚合計	
	数量(Kg)	単価@円	数量(Kg)	単価@円	数量(Kg)	単価@円	数量(Kg)	単価@円	数量(Kg)	単価@円	数量(Kg)	単価@円	数量(Kg)	
5月16日	431.5	465	3,106.0	522	2,051.0	485	481.5	509	254.0	493	318.5	382	6,642.5	
5月17日	52.0	392	348.5	525	228.5	485	52.5	479	13.5	479	57.0	374	752.0	
5月18日	506.5	455	2,814.5	524	1,528.0	477	488.0	495	221.0	489	277.5	371	5,835.5	
5月19日	129.0	416	1,475.0	527	926.0	481	272.5	479	124.5	496	133.0	369	3,060.0	
5月20日	244.0	398	2,093.0	526	1,089.5	478	297.0	484	113.5	482	164.0	360	4,001.0	
5月21日	休市												0.0	
5月22日	休市												0.0	
5月23日	392.5	416	3,449.0	519	2,547.0	488	533.0	489	297.0	489	300.0	365	7,518.5	
5月24日	296.0	418	2,549.0	528	1,397.0	483	288.0	489	129.0	494	238.0	361	4,897.0	
5月25日	91.0	392	1,650.0	520	862.0	478	139.0	470	59.0	429	132.0	357	2,933.0	
5月26日	172.5	404	1,193.5	524	447.5	490	98.5	490	69.0	449	81.0	366	2,062.0	
5月27日	154.5	404	1,562.0	512	625.5	498	138.5	498	80.5	469	129.0	357	2,690.0	
5月28日	358.0	406	2,126.0	520	1,035.5	476	277.5	498	155.0	474	254.0	360	4,206.0	
5月29日	休市												0.0	水揚合計 数量(Kg)
5月30日	465.5	370	4,230.0	504	1,793.0	472	409.0	498	207.5	485	359.0	358	7,464.0	旬 計
5月31日	150.5	492	2,405.5	494	918.0	471	225.5	493	128.5	480	190.0	358	4,018.0	累 計

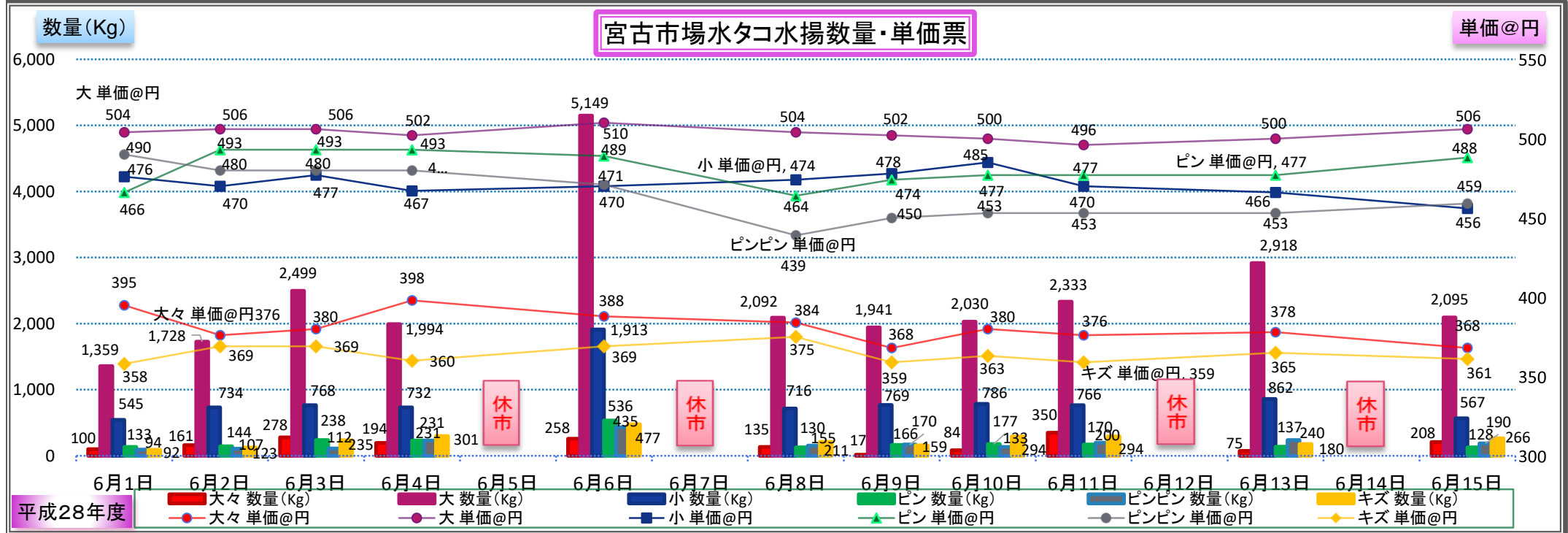


宮古魚市場水タコ水揚げ数量・価格推移表

平成28年6月1日～6月15日
魚市場データサービス田中LLC

6月上旬 ※数量は約Kg

規格 月日	大々		大		小		ピン		ピンピン		キズ		水揚げ合計	旬計	累計
	数量(Kg)	単価@円	数量(Kg)	単価@円	数量(Kg)	単価@円	数量(Kg)	単価@円	数量(Kg)	単価@円	数量(Kg)	単価@円	数量(Kg)		
6月1日	100.0	395	1,358.5	504	544.5	476	133.0	466	93.5	490	92.0	358	2,321.5		
6月2日	160.5	376	1,727.5	506	734.0	470	144.0	493	107.0	480	123.0	369	2,996.0		
6月3日	277.5	380	2,498.5	506	768.0	477	238.0	493	112.0	480	235.0	369	4,129.0		
6月4日	194.0	398	1,994.0	502	732.0	467	230.5	493	230.5	480	300.5	360	3,681.5		
6月5日	休市												0.0		
6月6日	257.5	388	5,148.5	510	1,912.5	470	536.0	489	434.5	471	476.5	369	8,765.5		
6月7日	休市												0.0		
6月8日	135.0	384	2,092.0	504	716.0	474	129.5	464	154.5	439	210.5	375	3,437.5		
6月9日	17.0	368	1,941.0	502	769.0	478	165.5	474	170.0	450	158.5	359	3,221.0		
6月10日	83.5	380	2,029.5	500	785.5	485	177.0	477	133.0	453	293.5	363	3,502.0		
6月11日	349.5	376	2,333.0	496	766.0	470	170.0	477	200.0	453	294.0	359	4,112.5		
6月12日	休市												0.0		
6月13日	75.0	378	2,918.0	500	862.0	466	137.0	477	240.0	453	179.5	365	4,411.5		
6月14日	休市												0.0	旬計	累計
6月15日	208.0	368	2,094.5	506	567.0	456	128.0	488	190.0	459	266.0	361	3,453.5	44,031.5	180,437



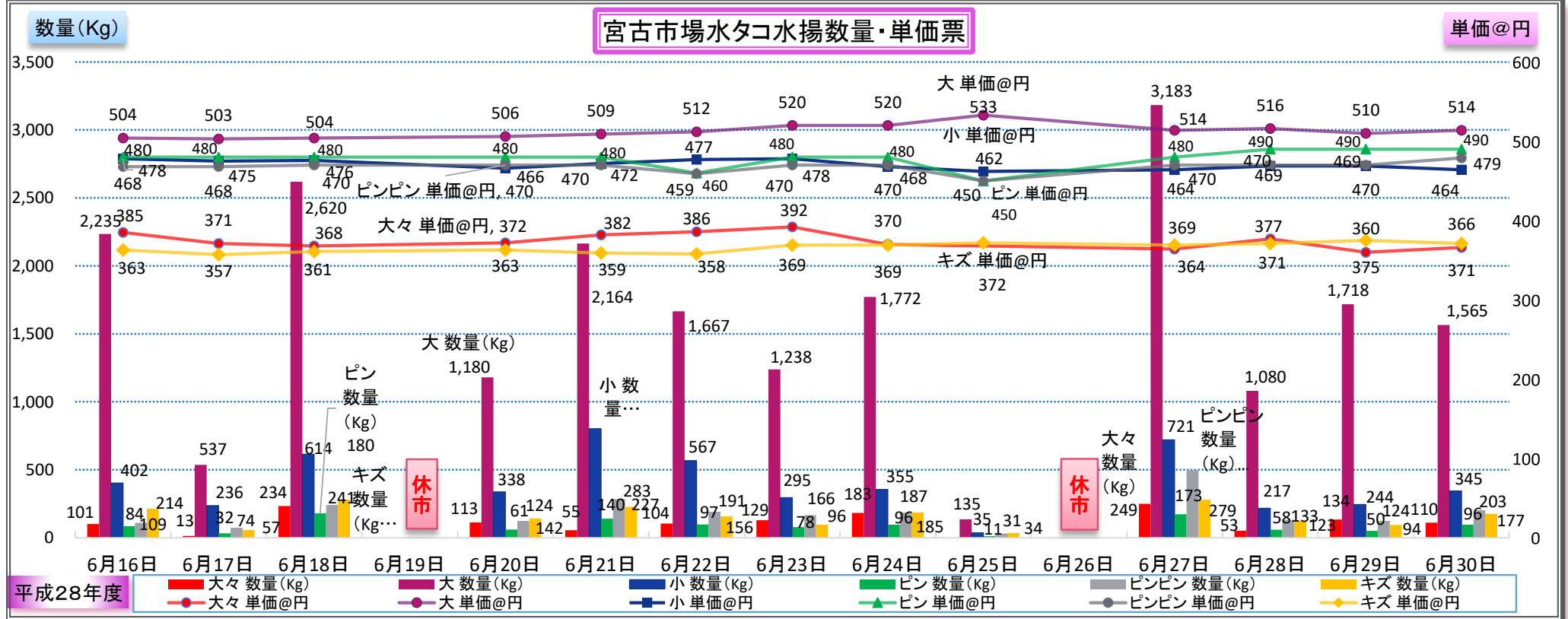
宮古魚市場水タコ水揚げ数量・価格推移表

平成28年6月16日～6月30日

6月下旬 ※数量は約Kg

魚市場データサービス田中LLC

規格	大々		大		小		ピン		ピンピン		キズ		水揚げ合計
月日	数量(Kg)	単価@円	数量(Kg)	単価@円	数量(Kg)	単価@円	数量(Kg)	単価@円	数量(Kg)	単価@円	数量(Kg)	単価@円	数量(Kg)
6月16日	100.5	385	2,235.0	504	402.0	478	84.0	480	108.5	468	213.5	363	3,143.5
6月17日	13.0	371	537.0	503	236.0	475	32.0	480	74.0	468	57.0	357	949.0
6月18日	233.5	368	2,620.0	504	614.0	476	179.5	480	241.0	470	279.6	361	4,167.6
6月19日	休市												0.0
6月20日	113.0	372	1,180.0	506	337.5	466	61.0	480	124.0	470	141.5	363	1,957.0
6月21日	55.0	382	2,164.0	509	801.5	472	139.5	480	283.0	470	226.5	359	3,669.5
6月22日	103.5	386	1,666.5	512	567.0	477	97.0	460	191.0	459	156.0	358	2,781.0
6月23日	129.0	392	1,238.0	520	294.5	478	77.5	480	165.5	470	96.0	369	2,000.5
6月24日	182.5	370	1,772.0	520	355.0	468	95.5	480	186.5	470	185.0	369	2,776.5
6月25日			135.0	533	35.0	462	11.0	450	31.0	450	33.5	372	245.5
6月26日	休市												0.0
6月27日	248.5	364	3,183.0	514	721.0	464	173.0	480	496.5	470	278.5	369	5,100.5
6月28日	52.5	377	1,080.0	516	216.5	469	58.0	490	132.5	470	122.5	371	1,662.0
6月29日	133.5	360	1,718.0	510	244.0	469	50.0	490	123.5	470	94.0	375	2,363.0
6月30日	110.0	366	1,565.0	514	344.5	464	95.5	490	203.0	479	176.5	371	2,494.5
水揚げ合計 数量(Kg)													旬計
													累計
													33,310
													213,747



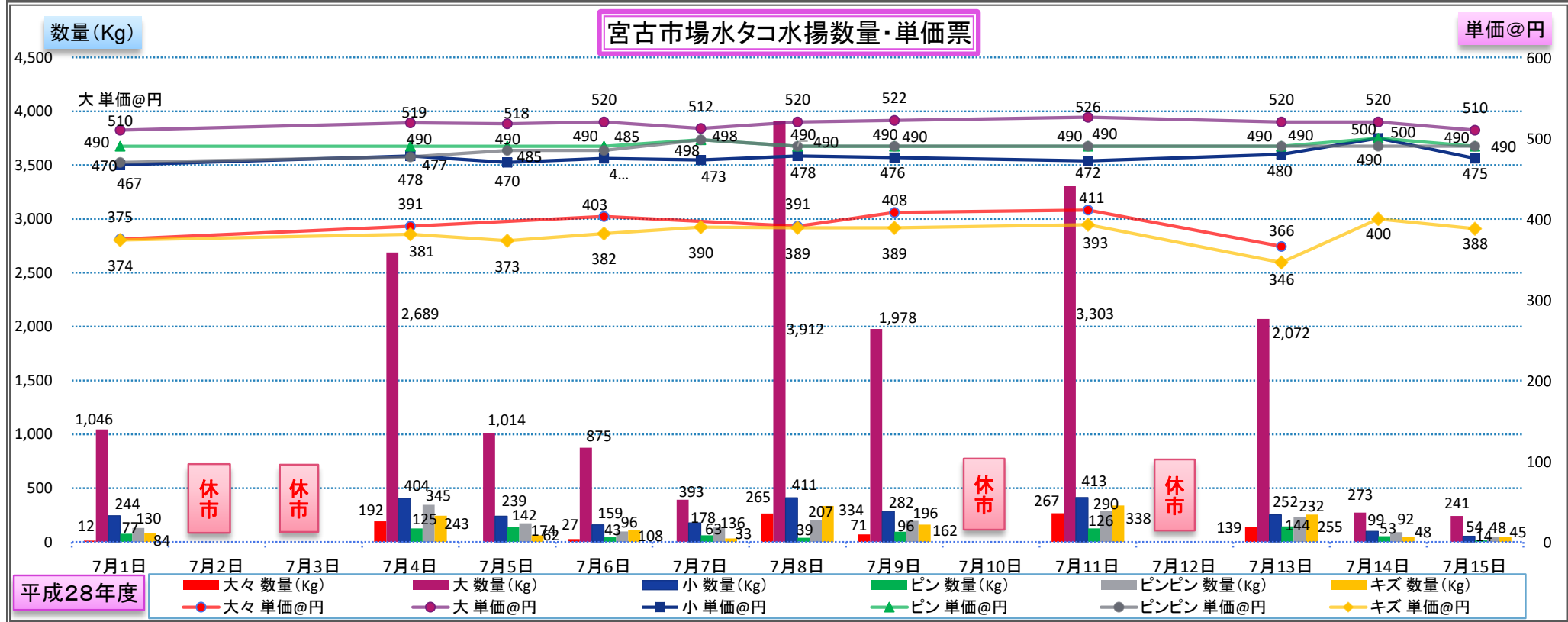
宮古魚市場水タコ水揚げ数量・価格推移表

平成28年7月1日～7月15日

7月上旬 ※数量は約Kg

魚市場データサービス田中LLC

規格 月日	大々		大		小		ピン		ピンピン		キズ		水揚げ合計	
	数量(Kg)	単価@円	数量(Kg)	単価@円	数量(Kg)	単価@円	数量(Kg)	単価@円	数量(Kg)	単価@円	数量(Kg)	単価@円	数量(Kg)	
7月1日	12.0	375	1,045.5	510	244.0	467	77.0	490	129.5	470	83.5	374	1,591.5	
7月2日	休市												0.0	
7月3日	休市												0.0	
7月4日	191.5	391	2,688.5	519	404.0	478	125.0	490	344.5	477	242.5	381	3,996.0	
7月5日			1,014.0	518	239.0	470	142.0	490	174.0	485	62.0	373	1,631.0	
7月6日	27.0	403	874.5	520	159.0	475	43.0	490	96.0	485	107.5	382	1,307.0	
7月7日			392.5	512	177.5	473	62.5	498	136.0	498	33.0	390	801.5	
7月8日	265.0	391	3,912.0	520	410.5	478	39.0	490	206.5	490	333.5	389	5,166.5	
7月9日	71.0	408	1,978.0	522	282.0	476	95.5	490	195.5	490	161.5	389	2,783.5	
7月10日	休市												0.0	
7月11日	267.0	411	3,303.0	526	412.5	472	125.5	490	289.5	490	337.5	393	4,735.0	
7月12日	休市												0.0	
7月13日	138.5	366	2,072.0	520	252.0	480	144.0	490	231.5	490	254.5	346	3,092.5	
7月14日			273.0	520	99.0	500	52.5	500	91.5	490	48.0	400	564.0	
7月15日			240.5	510	54.0	475	14.0	490	48.0	490	45.0	388	401.5	
水揚げ合計 数量(Kg)													旬 計	累 計
													26,070	239,817



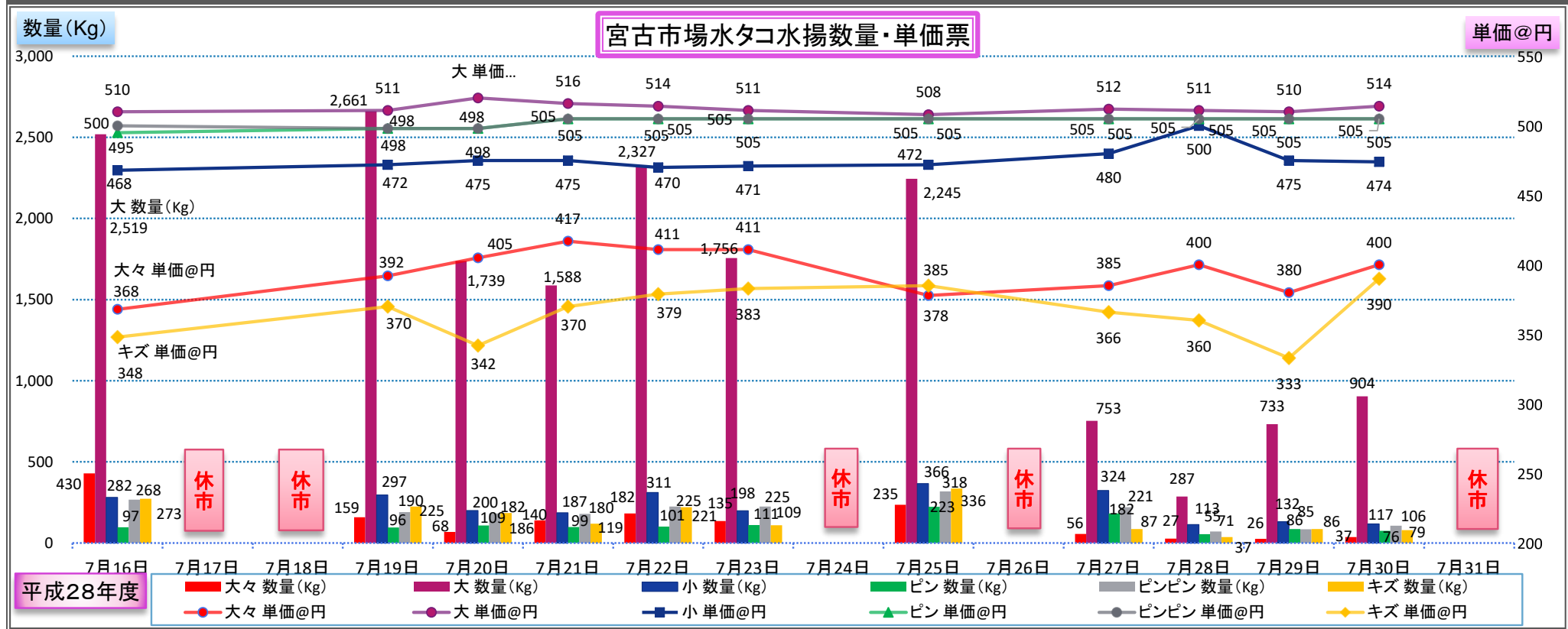
宮古魚市場水タコ水揚げ数量・価格推移表

平成28年7月16日～7月31日

7月下旬 ※数量は約Kg

魚市場データサービス田中LLC

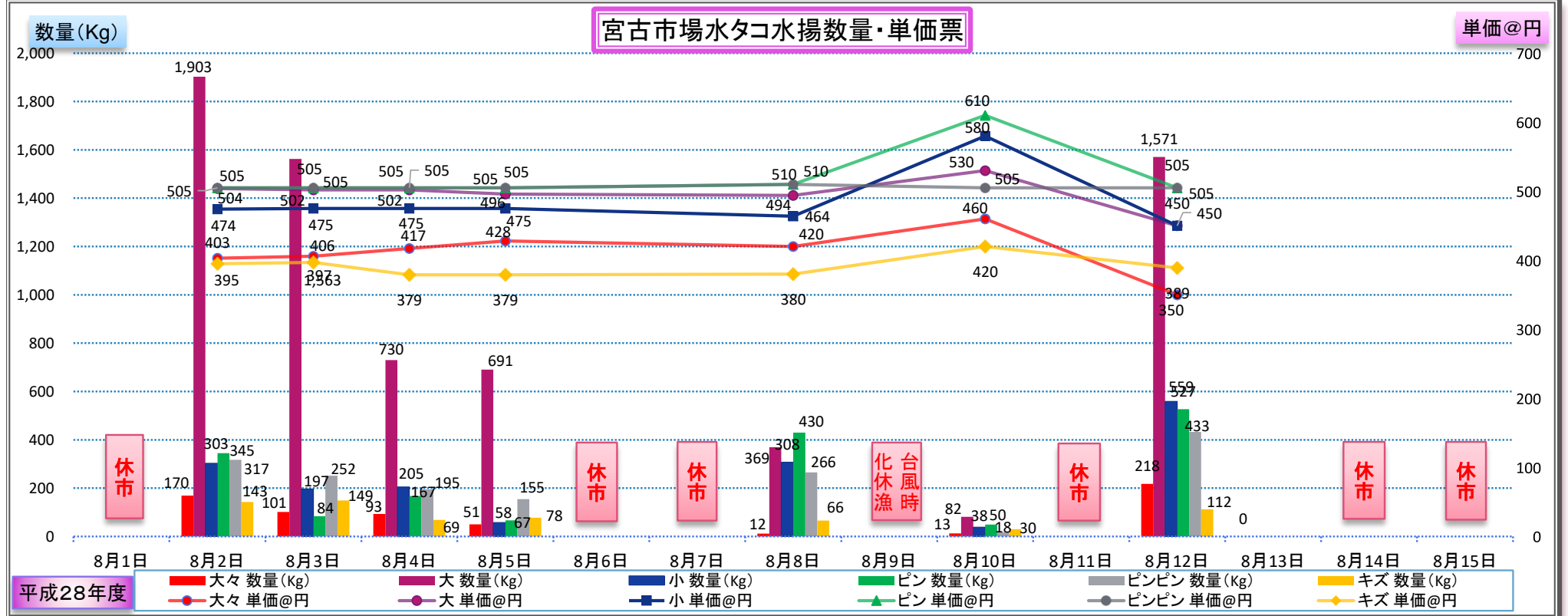
規格	大々		大		小		ピン		ピンピン		キズ		水揚げ合計
月日	数量(Kg)	単価@円	数量(Kg)	単価@円	数量(Kg)	単価@円	数量(Kg)	単価@円	数量(Kg)	単価@円	数量(Kg)	単価@円	数量(Kg)
7月16日	429.5	368	2,518.5	510	281.5	468	97.0	495	267.5	500	272.5	348	3,866.5
7月17日	休市												0.0
7月18日	休市												0.0
7月19日	159.0	392	2,661.0	511	296.5	472	96.0	498	190.0	498	224.5	370	3,627.0
7月20日	68.0	405	1,738.5	520	199.5	475	108.5	498	182.0	498	185.5	342	2,482.0
7月21日	140.0	417	1,588.0	516	186.5	475	99.0	505	179.5	505	119.0	370	2,312.0
7月22日	182.0	411	2,327.0	514	310.5	470	101.0	505	225.0	505	221.0	379	3,366.5
7月23日	135.0	411	1,755.5	511	198.0	471	111.0	505	224.5	505	109.0	383	2,533.0
7月24日	休市												0.0
7月25日	235.0	378	2,245.0	508	366.0	472	223.0	505	317.5	505	336.0	385	3,722.5
7月26日	休市												0.0
7月27日	56.0	385	752.5	512	323.5	480	182.0	505	221.0	505	86.5	366	1,621.5
7月28日	26.5	400	287.0	511	113.0	500	55.0	505	70.5	505	36.5	360	588.5
7月29日	26.0	380	732.5	510	131.5	475	86.0	505	84.5	505	85.5	333	1,146.0
7月30日	37.0	400	904.0	514	117.0	474	75.5	505	106.0	505	79.0	390	1,318.5
7月31日	休市												0.0
水揚げ合計 数量(Kg)													旬計
													累計
													26,584
													266,401



平成28年8月1日～8月15日

8月上旬 ※数量は約Kg

魚市場データサービス田中LLC

[illegible]

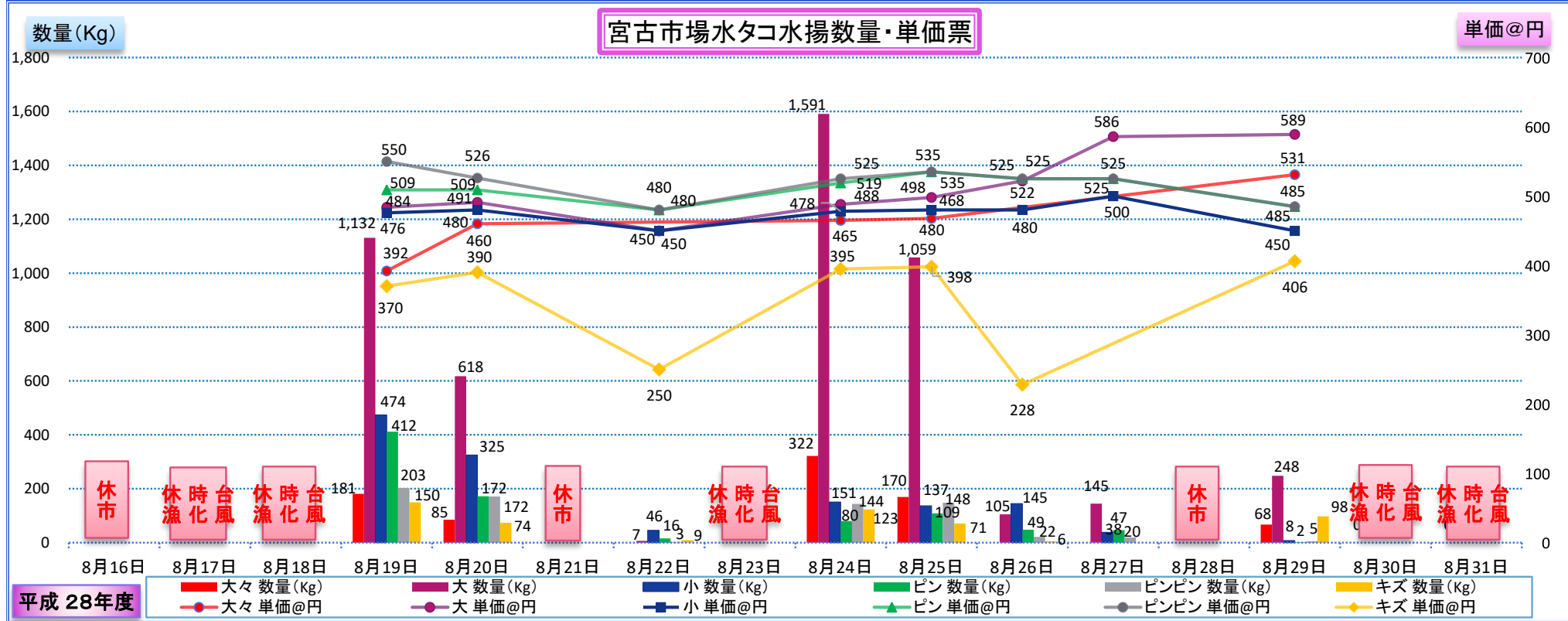
宮古魚市場水タコ水揚げ数量・価格推移表

平成28年8月16日～8月31日

8月下旬 ※数量は約Kg

魚市場データサービス田中LLC

規格 月日	大々		大		小		ピン		ピンピン		キズ		水揚げ合計 数量(Kg)
	数量(Kg)	単価@円	数量(Kg)	単価@円	数量(Kg)	単価@円	数量(Kg)	単価@円	数量(Kg)	単価@円	数量(Kg)	単価@円	
8月16日	休市												0.0
8月17日	台風時化の為休漁												0.0
8月18日	台風時化の為休漁												0.0
8月19日	181.0	392	1,131.5	484	474.0	476	412.0	509	203.0	550	150.0	370	2,551.5
8月20日	85.0	460	618.0	491	325.0	480	172.0	509	171.5	526	73.5	390	1,445.0
8月21日	休市												0.0
8月22日			6.5	450	45.5	450	16.0	480	3.0	480	9.0	250	80.0
8月23日	台風時化の為休漁												0.0
8月24日	321.5	465	1,591.0	488	150.5	478	80.0	519	144.0	525	123.0	395	2,410.0
8月25日	170.0	468	1,058.5	498	136.5	480	108.5	535	148.0	535	71.0	398	1,692.5
8月26日			105.0	522	145.0	480	48.5	525	22.0	525	5.5	228	326.0
8月27日			145.0	586	38.0	500	46.5	525	19.5	525			249.0
8月28日	休市												0.0
8月29日	67.5	531	248.0	589	7.5	450	2.0	485	5.0	485	98.0	406	428.0
8月30日	台風時化の為休漁												0.0
8月31日	台風時化の為休漁												0.0
水揚げ合計 数量(Kg)													旬計
													累計
													9,182
													288,762



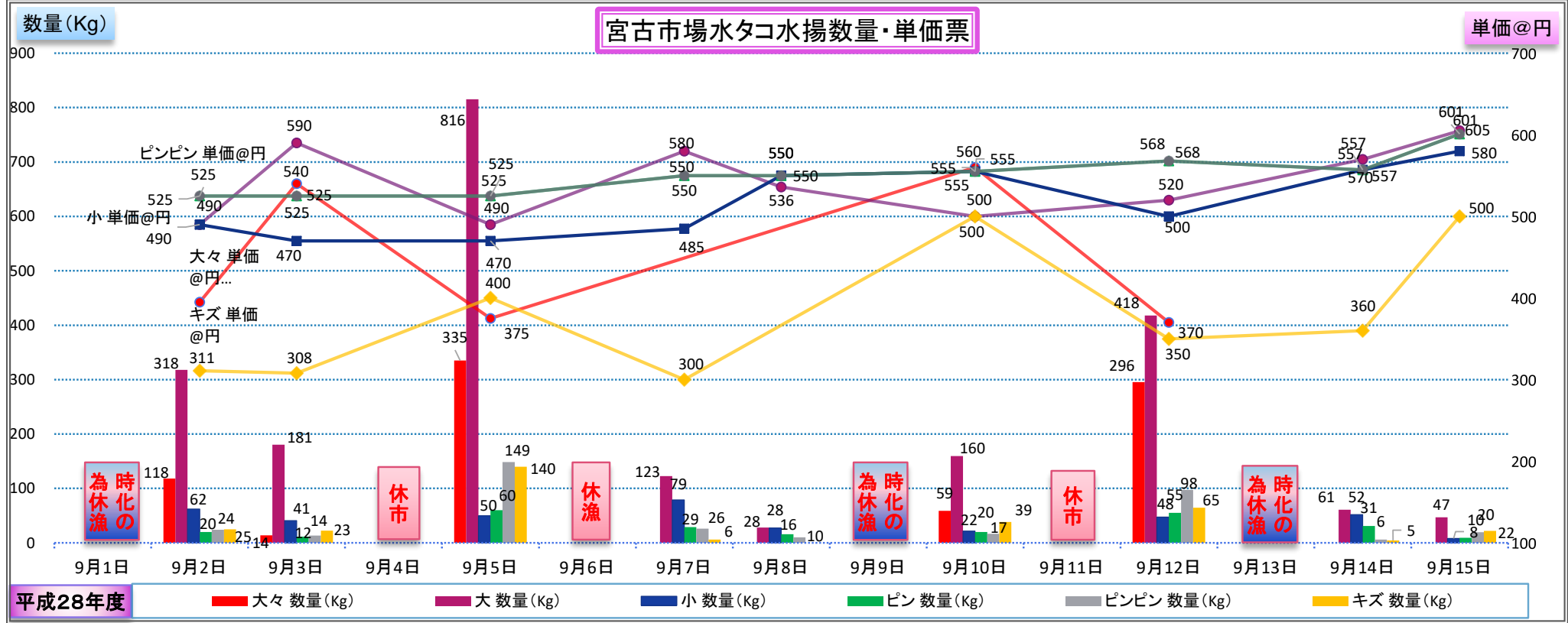
宮古魚市場水タコ水揚げ数量・価格推移表

平成28年9月1日～9月15日

9月上旬 ※数量は約Kg

魚市場データサービス田中LLC

規格	大々		大		小		ピン		ピンピン		キズ		水揚げ合計
月日	数量(Kg)	単価@円	数量(Kg)	単価@円	数量(Kg)	単価@円	数量(Kg)	単価@円	数量(Kg)	単価@円	数量(Kg)	単価@円	数量(Kg)
9月1日	休漁												0.0
9月2日	118.0	395	318.0	490	62.0	490	20.0	525	24.0	525	25.0	311	567.0
9月3日	14.0	540	180.5	590	41.0	470	11.5	525	13.5	525	22.5	308	283.0
9月4日	休市												0.0
9月5日	335.0	375	815.5	490	50.0	470	60.0	525	148.5	525	140.0	400	1,549.0
9月6日	休漁												0.0
9月7日			122.5	580	79.0	485	29.0	550	26.0	550	6.0	300	262.5
9月8日			28.0	536	27.5	550	16.0	550	10.0	550			81.5
9月9日	台風時化の為休漁												0.0
9月10日	59.0	560	159.5	500	21.5	555	20.0	555	16.5	555	38.5	500	315.0
9月11日	休市												0.0
9月12日	295.5	370	418.0	520	47.5	500	55.0	568	97.5	568	64.5	350	978.0
9月13日	休漁												0.0
9月14日			61.0	570	52.0	557	31.0	557	6.0	557	4.5	360	154.5
9月15日			47.0	605	8.0	580	9.5	601	19.5	601	22.0	500	106.0
水揚げ合計 数量(Kg)													旬計
													累計
													4,297
													293,058



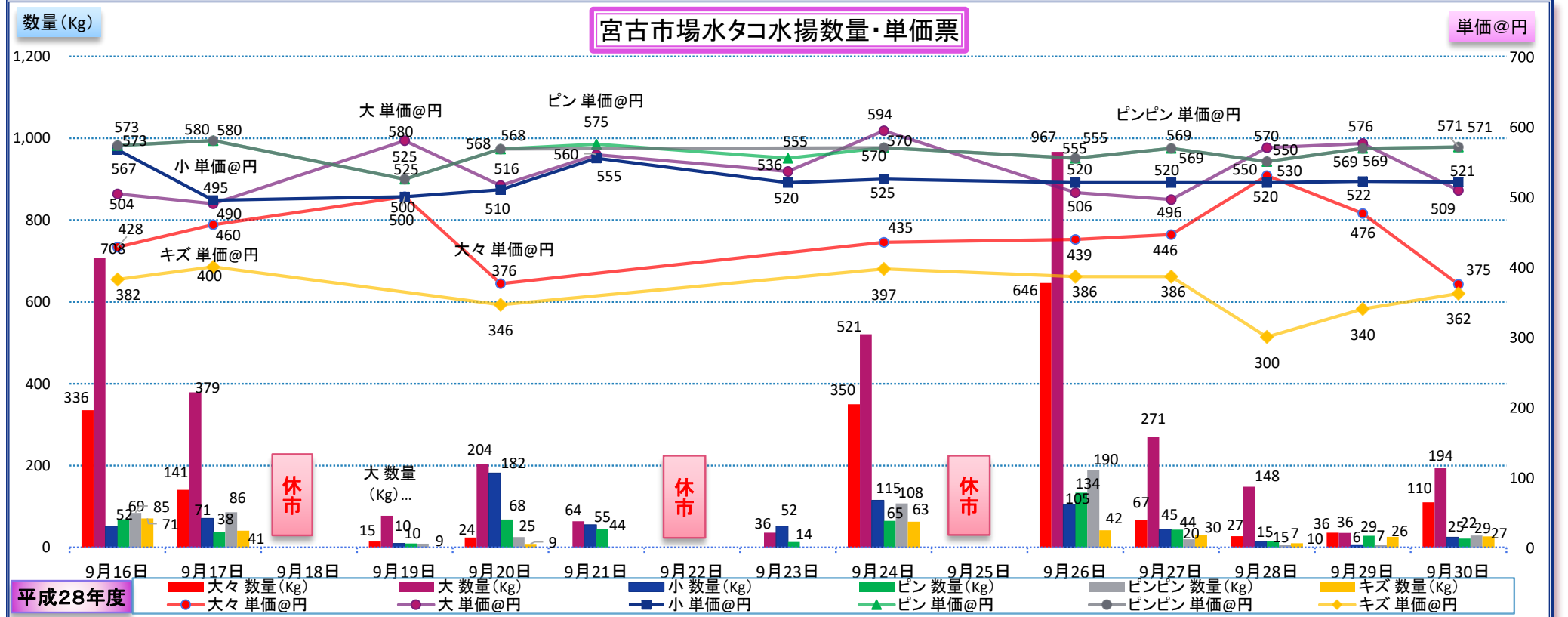
宮古魚市場水タコ水揚げ数量・価格推移表

平成28年9月16日～9月30日

9月下旬 ※数量は約Kg

魚市場データサービス田中LLC

規格	大々		大		小		ピン		ピンピン		キズ		水揚げ合計
月日	数量(Kg)	単価@円	数量(Kg)	単価@円	数量(Kg)	単価@円	数量(Kg)	単価@円	数量(Kg)	単価@円	数量(Kg)	単価@円	数量(Kg)
9月16日	335.5	428	707.5	504	52.0	567	68.5	573	84.5	573	71.0	382	1,319.0
9月17日	140.5	460	379.0	490	71.0	495	38.0	580	86.0	580	40.5	400	755.0
9月18日	休市												0.0
9月19日	14.5	500	77.0	580	9.5	500	9.5	525	9.0	525			119.5
9月20日	24.0	376	203.5	516	181.5	510	68.0	568	25.0	568	8.5	346	510.5
9月21日			64.0	560	55.0	555	44.0	575					163.0
9月22日	休市												0.0
9月23日			36.0	536	52.0	520	13.5	555					101.5
9月24日	350.0	435	521.0	594	115.0	525	65.0	570	107.5	570	62.5	397	1,221.0
9月25日	休市												0.0
9月26日	646.0	439	967.0	506	104.5	520	133.5	555	189.5	555	41.5	386	2,082.0
9月27日	67.0	446	271.0	496	44.5	520	43.5	569	19.5	569	29.5	386	475.0
9月28日	27.0	530	148.0	570	14.5	520	15.0	550	7.0	550	10.0	300	221.5
9月29日	36.0	476	35.5	576	6.0	522	28.5	569	6.5	569	25.5	340	138.0
9月30日	110.0	375	193.5	509	24.5	521	21.5	571	29.0	571	26.5	362	405.0
水揚げ合計 数量(Kg)													旬計
													累計
													7,511
													300,569



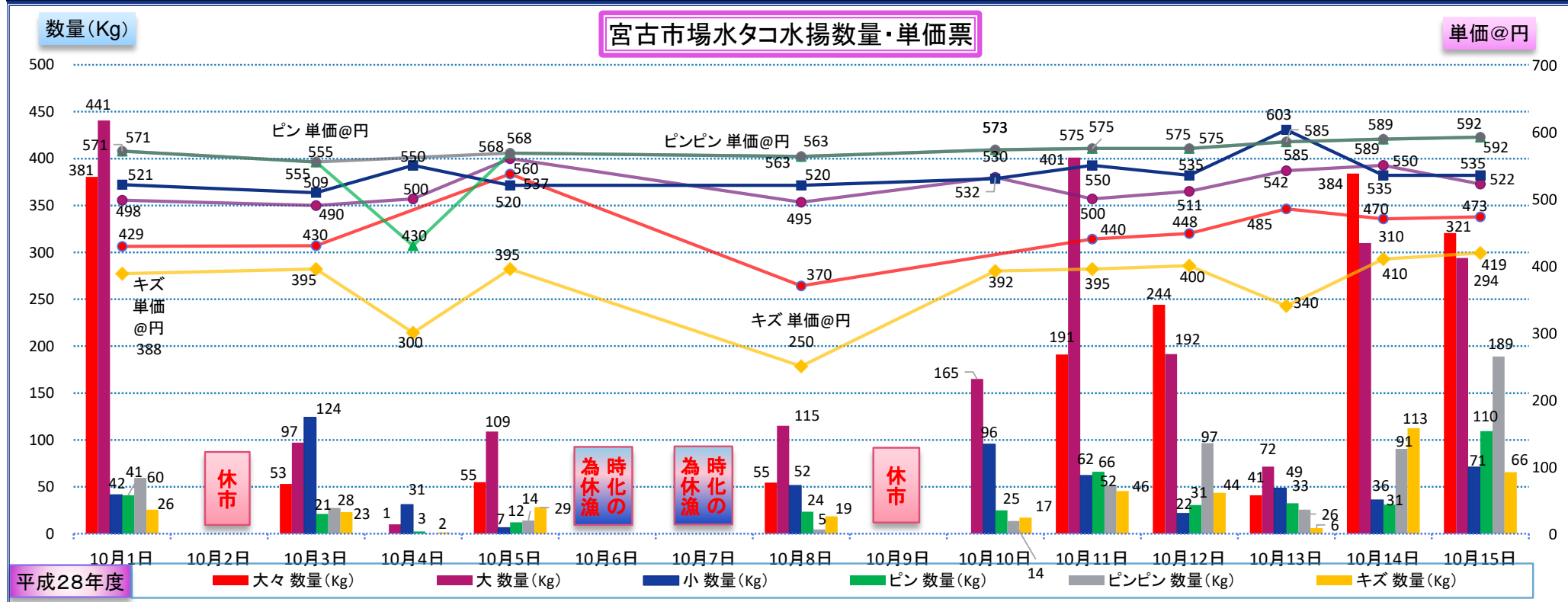
宮古魚市場水タコ水揚げ数量・価格推移表

平成28年10月1日～10月15日

10月上旬 ※数量は約Kg

魚市場データサービス田中LLC

規格	大々		大		小		ピン		ピンピン		キズ		水揚げ合計
月日	数量(Kg)	単価@円	数量(Kg)	単価@円	数量(Kg)	単価@円	数量(Kg)	単価@円	数量(Kg)	単価@円	数量(Kg)	単価@円	数量(Kg)
10月1日	380.5	429	440.5	498	41.5	521	41.0	571	59.5	571	25.5	388	988.5
10月2日	休市												0.0
10月3日	53.0	430	97.0	490	124.0	509	21.0	555	27.5	555	23.0	395	345.5
10月4日			10.0	500	31.0	550	2.5	430			1.5	300	45.0
10月5日	55.0	537	109.0	560	6.5	520	12.0	568	14.0	568	28.5	395	225.0
10月6日	時化の為休漁												時化の為休漁
10月7日	時化の為休漁												時化の為休漁
10月8日	54.5	370	115.0	495	51.5	520	23.5	563	4.5	563	18.5	250	267.5
10月9日	休市												0.0
10月10日			165.0	532	95.5	530	25.0	573	13.5	573	17.0	392	316.0
10月11日	191.0	440	401.0	500	62.0	550	66.0	575	51.5	575	45.5	395	817.0
10月12日	244.0	448	191.5	511	21.5	535	30.5	575	96.5	575	43.5	400	627.5
10月13日	41.0	485	71.5	542	48.5	603	32.5	585	25.5	585	6.0	340	225.0
10月14日	384.0	470	310.0	550	36.0	535	31.0	589	90.5	589	112.5	410	964.0
10月15日	320.5	473	294.0	522	71.0	535	109.5	592	189.0	592	65.5	419	1,049.5
													旬計
													累計
													5,871 306,440



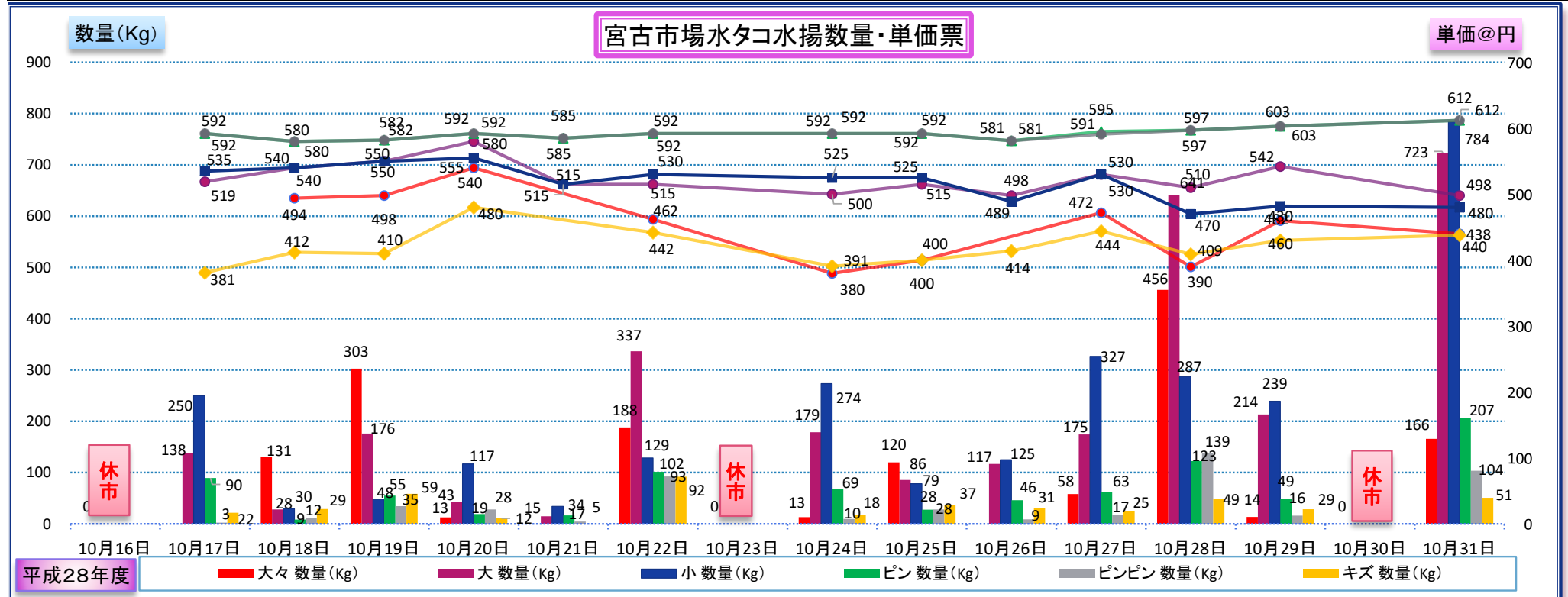
宮古魚市場水タコ水揚げ数量・価格推移表

平成28年10月16日～10月31日

10月下旬 ※数量は約Kg

魚市場データサービス田中LLC

規格	大々		大		小		ピン		ピンピン		キズ		水揚合計
月日	数量(Kg)	単価@円	数量(Kg)	単価@円	数量(Kg)	単価@円	数量(Kg)	単価@円	数量(Kg)	単価@円	数量(Kg)	単価@円	数量(Kg)
10月16日	休市												0.0
10月17日			137.5	519	250.0	535	89.5	592	2.5	592	21.5	381	501.0
10月18日	131.0	494	28.0	540	29.5	540	8.5	580	12.0	580	29.0	412	107.0
10月19日	302.5	498	176.0	550	48.0	550	55.0	582	34.5	582	58.5	410	674.5
10月20日	12.5	540	43.0	580	117.0	555	19.0	592	28.0	592	12.0	480	231.5
10月21日			15.0	515	34.0	515	16.5	585	4.5	585			70.0
10月22日	188.0	462	336.5	515	128.5	530	101.5	592	92.5	592	92.0	442	939.0
10月23日	休市												0.0
10月24日	13.0	380	178.5	500	273.5	525	68.5	592	9.5	592	17.5	391	560.5
10月25日	120.0	400	85.5	515	78.5	525	27.5	592	28.0	592	36.5	400	376.0
10月26日			117.0	498	125.0	489	46.0	581	9.0	581	31.0	414	328.0
10月27日	58.0	472	174.5	530	326.5	530	62.5	595	17.0	591	25.0	444	663.5
10月28日	456.0	390	641.0	510	287.0	470	122.5	597	138.5	597	48.5	409	1,693.5
10月29日	13.5	460	213.5	542	239.0	482	48.5	603	16.0	603	28.5	430	559.0
10月30日	休市												0.0
10月31日	166.0	440	723.0	498	784.0	480	207.0	612	103.5	612	51.0	438	2,034.5
													水揚合計 数量(Kg)
													旬計
													累計
													6,703.5 313,143.1



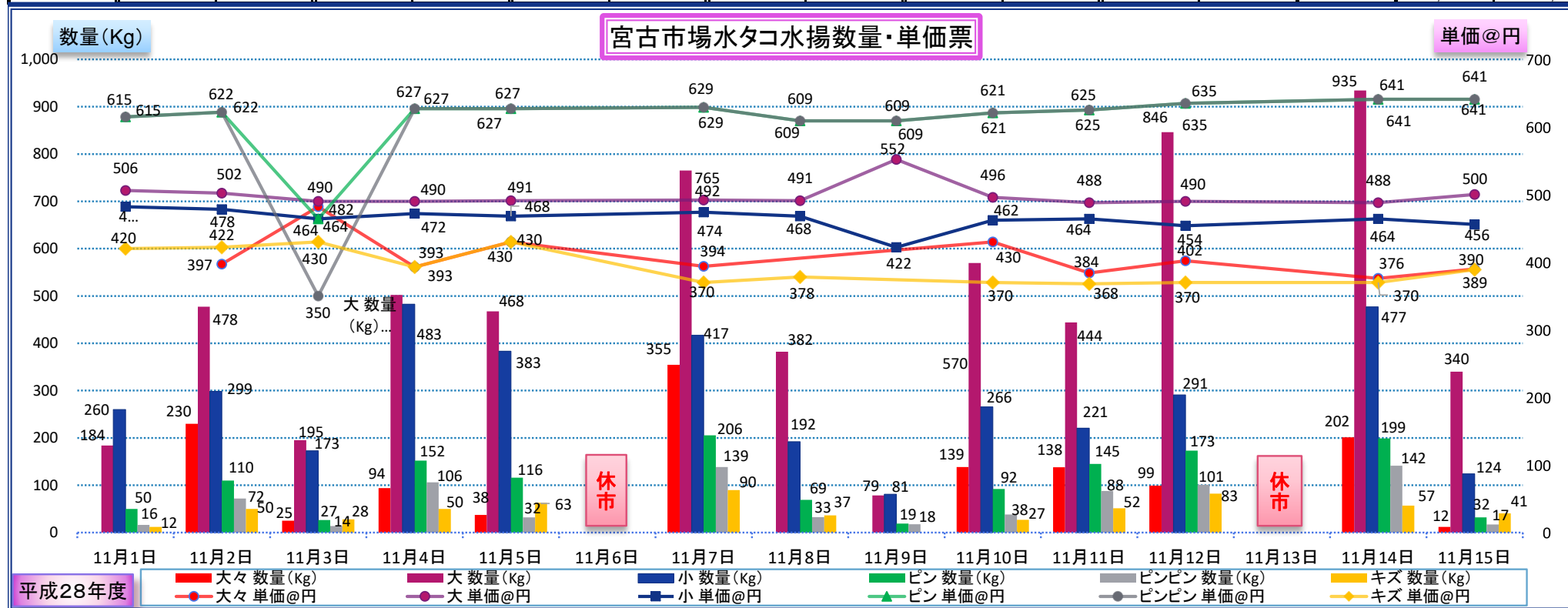
宮古魚市場水タコ水揚げ数量・価格推移表

平成28年11月1日～11月15日

11月上旬 ※数量は約Kg

魚市場データサービス田中LLC

規格 月日	大々		大		小		ピン		ピンピン		キズ		水揚げ合計 数量(Kg)
	数量(Kg)	単価@円	数量(Kg)	単価@円	数量(Kg)	単価@円	数量(Kg)	単価@円	数量(Kg)	単価@円	数量(Kg)	単価@円	
11月1日			184.0	506	260.0	482	50.0	615	16.0	615	12.0	420	522.0
11月2日	230.0	397	477.5	502	298.5	478	110.0	622	72.0	622	50.0	422	1,238.0
11月3日	25.0	482	195.0	490	172.5	464	26.5	464	14.0	350	28.0	430	461.0
11月4日	94.0	393	502.0	490	482.5	472	152.0	627	106.0	627	50.0	393	1,386.5
11月5日	37.5	430	467.5	491	383.0	468	116.0	627	32.0	627	63.0	430	1,099.0
11月6日	休市												0.0
11月7日	354.5	394	765.0	492	417.0	474	205.5	629	138.5	629	90.0	370	1,970.5
11月8日			382.0	491	192.0	468	69.0	609	32.5	609	36.5	378	712.0
11月9日			78.5	552	81.0	422	19.0	609	17.5	609			196.0
11月10日	138.5	430	569.5	496	265.5	462	92.0	621	38.0	621	27.0	370	1,130.5
11月11日	138.0	384	444.0	488	220.5	464	145.0	625	88.0	625	51.5	368	1,087.0
11月12日	99.0	402	846.0	490	291.0	454	173.0	635	101.0	635	82.5	370	1,592.5
11月13日	休市												0.0
11月14日	201.5	376	934.5	488	477.0	464	199.0	641	141.5	641	57.0	370	2,010.5
11月15日	12.0	390	340.0	500	124.0	456	32.0	641	17.0	641	40.5	389	553.5
水揚げ合計 数量(Kg)													旬計
													累計
													13,959.0 327,102



宮古魚市場水タコ水揚げ数量・価格推移表

平成28年11月16日～11月30日

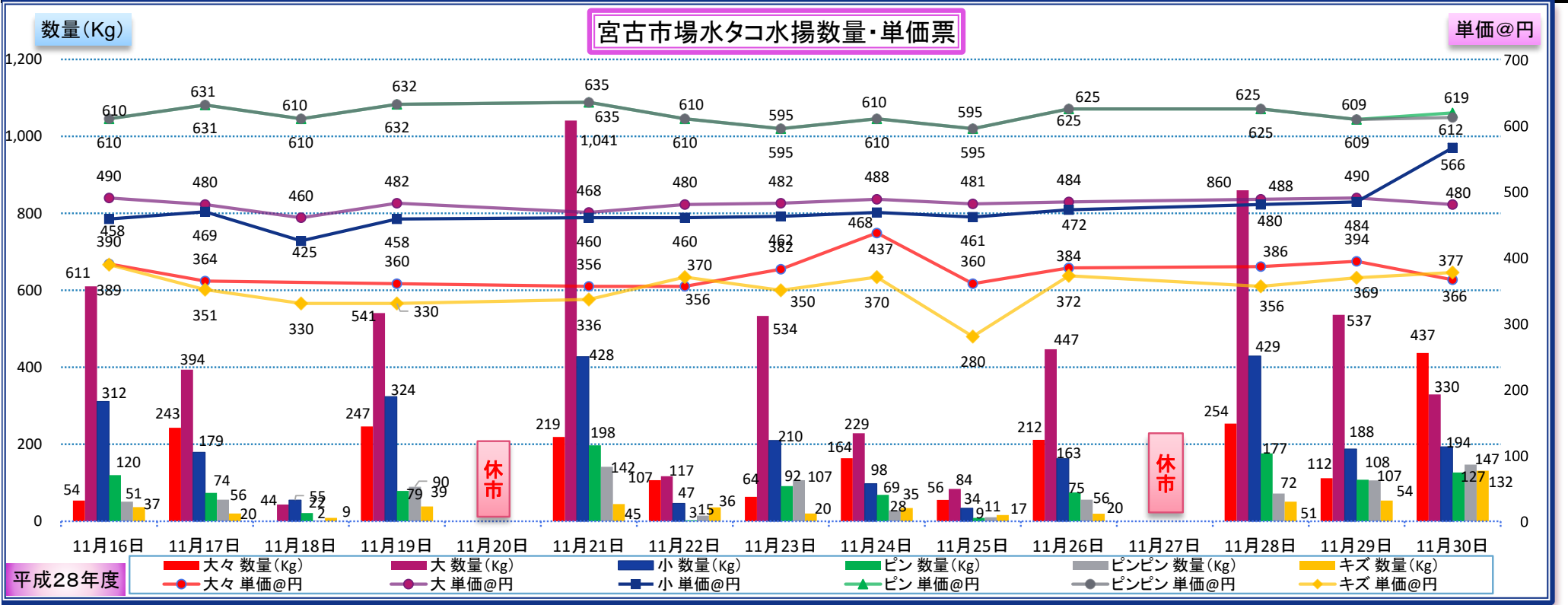
11月下旬 ※数量は約Kg

当札分

魚市場データサービス田中LLC

規格	大々		大		小		ピン		ピンピン		キズ		水揚げ合計
月日	数量(Kg)	単価@円	数量(Kg)	単価@円	数量(Kg)	単価@円	数量(Kg)	単価@円	数量(Kg)	単価@円	数量(Kg)	単価@円	数量(Kg)
11月16日	54.0	390	610.5	490	311.5	458	120.0	610	51.0	610	36.5	389	1,183.5
11月17日	243.0	364	394.0	480	179.0	469	74.0	631	56.0	631	20.0	351	966.0
11月18日			43.5	460	55.0	425	21.5	610	1.5	610	9.0	330	130.5
11月19日	246.5	360	541.0	482	324.0	458	79.0	632	90.0	632	38.5	330	1,319.0
11月20日	休市												0.0
11月21日	219.0	356	1,041.0	468	427.5	460	197.5	635	141.5	635	44.5	336	2,071.0
11月22日	107.0	356	117.0	480	46.5	460	2.5	610	14.5	610	36.0	370	323.5
11月23日	63.5	382	533.5	482	210.0	462	91.5	595	107.0	595	20.0	350	1,025.5
11月24日	164.0	437	228.5	488	97.5	468	68.5	610	28.0	610	34.5	370	621.0
11月25日	55.5	360	84.0	481	34.0	461	9.0	595	10.5	595	16.5	280	209.5
11月26日	211.5	384	447.0	484	162.5	472	75.0	625	56.0	625	19.5	372	971.5
11月27日	休市												0.0
11月28日	254.0	386	860.0	488	429.0	480	176.5	625	72.0	625	51.0	356	1,842.5
11月29日	112.0	394	536.5	490	187.5	484	108.0	609	106.5	609	54.0	369	1,104.5
11月30日	437.0	366	329.5	480	193.5	566	126.5	619	147.0	612	131.5	377	1,365.0
													旬計
													累計
													13.133 340.235

水揚げ合計 数量(Kg)



宮古魚市場水タコ水揚げ数量・価格推移表

平成28年12月1日～12月15日

12月 ※数量は約Kg

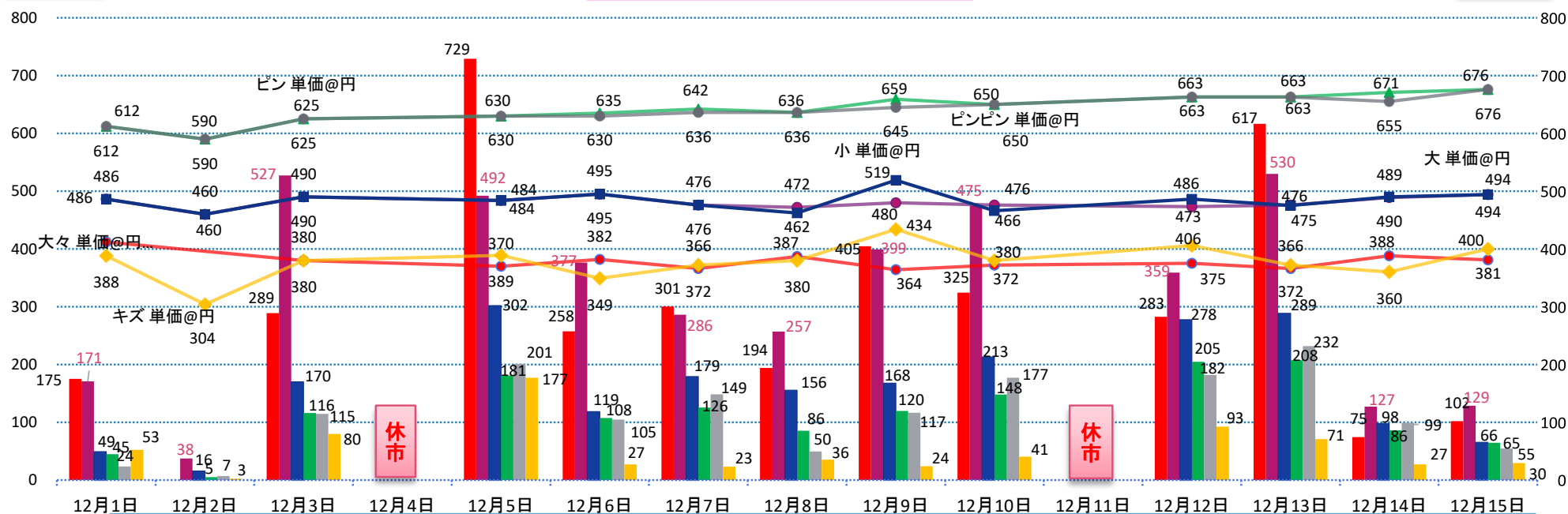
魚市場データサービス田中LLC

規格 月日	大々 数量(Kg) 単価@円	大 数量(Kg) 単価@円	小 数量(Kg) 単価@円	ピン 数量(Kg) 単価@円	ピンピン 数量(Kg) 単価@円	キズ 数量(Kg) 単価@円	水揚げ合計 数量(Kg)
12月1日	175.0 412	171.0 486	49.0 486	45.0 612	23.5 612	52.5 388	516.0
12月2日		37.5 460	15.5 460	5.0 590	7.0 590	2.5 304	67.5
12月3日	289.0 380	527.0 490	170.0 490	116.0 625	114.5 625	80.0 380	1,296.5
12月4日	休市						休市
12月5日	729.0 370	492.0 484	302.0 484	181.0 630	201.0 630	177.0 389	2,082.0
12月6日	257.5 382	376.5 495	118.5 495	107.5 635	104.5 630	27.0 349	991.5
12月7日	300.5 366	286.0 476	179.0 476	125.5 642	148.5 636	23.0 372	1,062.5
12月8日	194.0 387	257.0 472	155.5 462	85.5 636	49.5 636	35.5 380	777.0
12月9日	404.5 364	399.0 480	167.5 519	119.5 659	116.5 645	24.0 434	1,231.0
12月10日	324.5 372	474.5 476	213.0 466	148.0 650	177.0 650	40.5 380	1,377.5
12月11日	休市						休市
12月12日	282.5 375	359.0 473	277.5 486	204.5 663	182.0 663	92.5 406	1,398.0
12月13日	616.5 366	530.0 476	288.5 475	207.5 663	232.0 663	71.0 372	1,945.5
12月14日	74.5 388	127.0 489	98.0 490	86.0 671	99.0 655	27.0 360	511.5
12月15日	102.0 381	128.5 494	65.5 494	64.5 676	54.5 676	29.5 400	444.5
							水揚げ合計 数量(Kg)
							旬計 累計
							13,701 353,936

数量(Kg)

宮古市場水タコ水揚げ数量・単価票

単価@円



平成28年度

宮古魚市場水タコ水揚げ数量・価格推移表

平成28年12月16日～12月31日

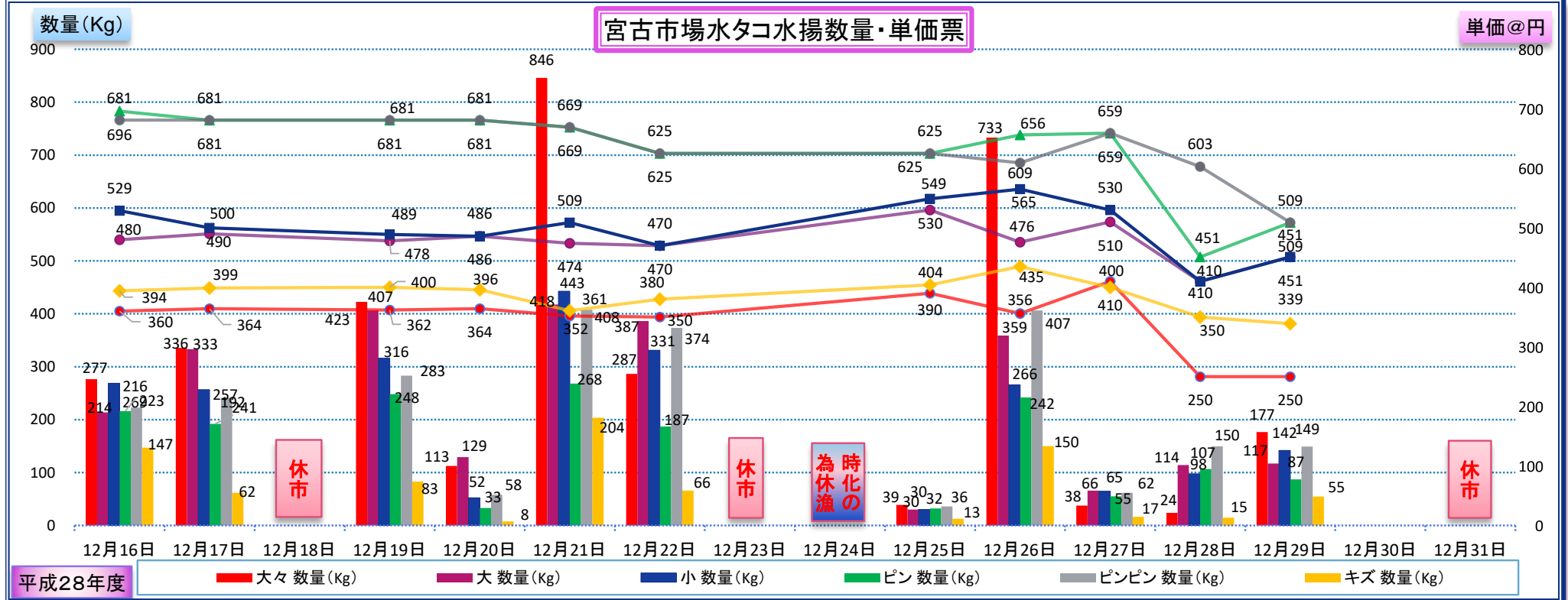
12月下旬 ※数量は約Kg

魚市場データサービス田中LLC

規格	大々		大		小		ピン		ピンピン		キズ		水揚げ合計
月日	数量(Kg)	単価@円	数量(Kg)	単価@円	数量(Kg)	単価@円	数量(Kg)	単価@円	数量(Kg)	単価@円	数量(Kg)	単価@円	数量(Kg)
12月16日	276.5	360	213.5	480	268.5	529	216.0	696	223.0	681	147.0	394	1,344.5
12月17日	335.5	364	333.0	490	256.5	500	192.0	681	241.0	681	61.5	399	1,419.5
12月18日	休市												休市
12月19日	422.5	362	406.5	478	316.0	489	248.0	681	283.0	681	83.0	400	1,759.0
12月20日	112.5	364	129.0	486	52.0	486	33.0	681	58.0	681	7.5	396	392.0
12月21日	846.0	352	417.5	474	442.5	509	268.0	669	407.5	669	203.5	361	2,585.0
12月22日	286.5	350	386.5	470	331.0	470	187.0	625	373.5	625	66.0	380	1,630.5
12月23日	休市												休市
12月24日	時化休漁												時化休漁
12月25日	39.0	390	30.0	530	30.0	549	32.0	625	36.0	625	12.5	404	179.5
12月26日	733.0	356	359.0	476	265.5	565	242.0	656	406.5	609	150.0	435	2,156.0
12月27日	37.5	410	66.0	510	64.5	530	55.0	659	61.5	659	16.5	400	301.0
12月28日	24.0	250	114.0	410	97.5	410	106.5	451	149.5	603	14.5	350	506.0
12月29日	176.5	250	117.0	451	141.5	451	87.0	509	149.0	509	54.5	339	725.5
12月30日													0.0
12月31日	休市												

水揚げ合計 数量(Kg)	
旬 計	累 計
12,998.5	366,934.6

水揚げ合計 数量(Kg)	
旬計	累計
12,998.5	366,934.6



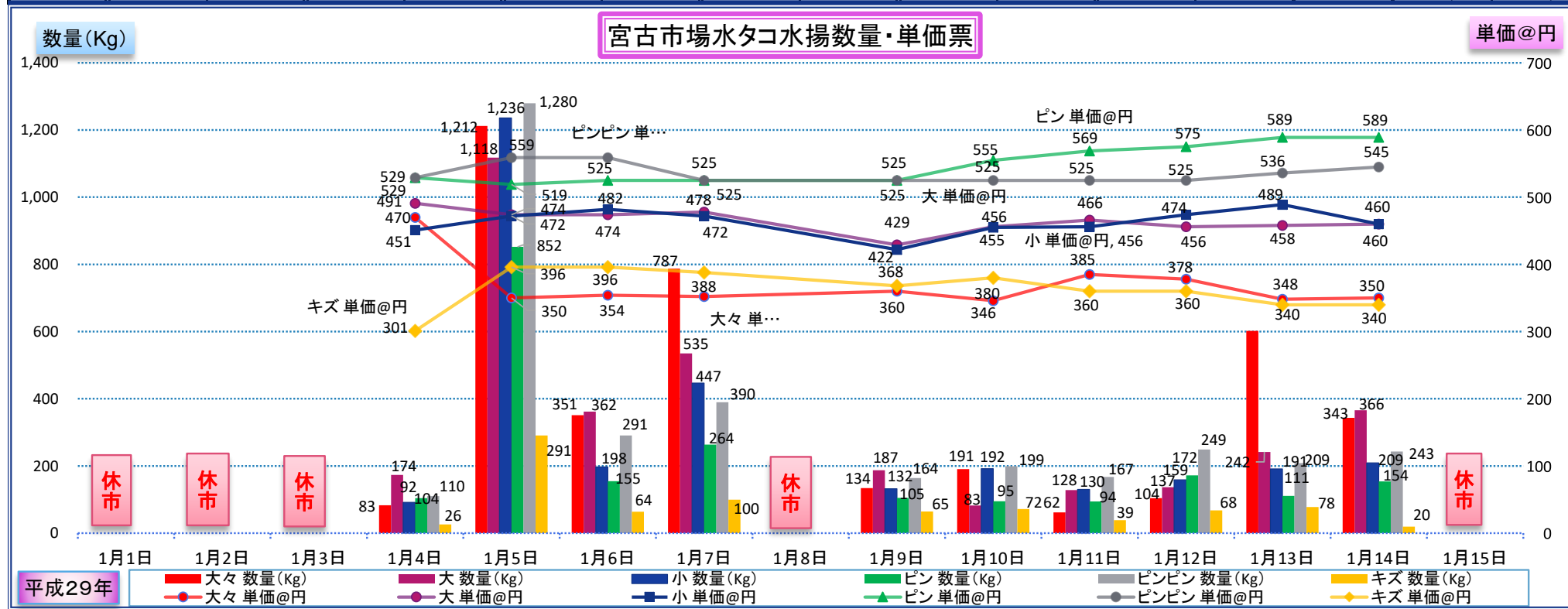
宮古魚市場水タコ水揚げ数量・価格推移表

平成29年1月1日～1月15日

1月上旬 ※数量は約Kg

魚市場データサービス田中LLC

規格 月日	大々		大		小		ピン		ピンピン		キズ		水揚げ合計 数量(Kg)
	数量(Kg)	単価@円	数量(Kg)	単価@円	数量(Kg)	単価@円	数量(Kg)	単価@円	数量(Kg)	単価@円	数量(Kg)	単価@円	
1月1日	休市												休市
1月2日	休市												休市
1月3日	休市												休市
1月4日	83.0	470	173.5	491	91.5	451	104.0	529	110.0	529	26.0	301	588.0
1月5日	1,212.0	350	1,117.5	474	1,236.0	472	852.0	519	1,280.0	559	291.0	396	5,988.5
1月6日	351.0	354	361.5	474	197.5	482	154.5	525	290.5	559	64.0	396	1,419.0
1月7日	787.0	352	535.0	478	446.5	472	263.5	525	389.5	525	99.5	388	2,521.0
1月8日	休市												休市
1月9日	134.0	360	187.0	429	132.0	422	105.0	525	164.0	525	64.5	368	786.5
1月10日	190.5	346	82.5	456	192.0	455	95.0	555	199.0	525	71.5	380	830.5
1月11日	62.0	385	128.0	466	130.0	456	94.0	569	167.0	525	38.5	360	619.5
1月12日	104.0	378	137.0	456	158.5	474	172.0	575	249.0	525	68.0	360	888.5
1月13日	602.0	348	242.0	458	191.0	489	111.0	589	208.5	536	77.5	340	1,432.0
1月14日	343.0	350	366.0	460	209.0	460	154.0	589	243.0	545	19.5	340	1,334.5
1月15日	休市												休市
水揚げ合計 数量(Kg)													旬計
													累計
													16,408
													383,343



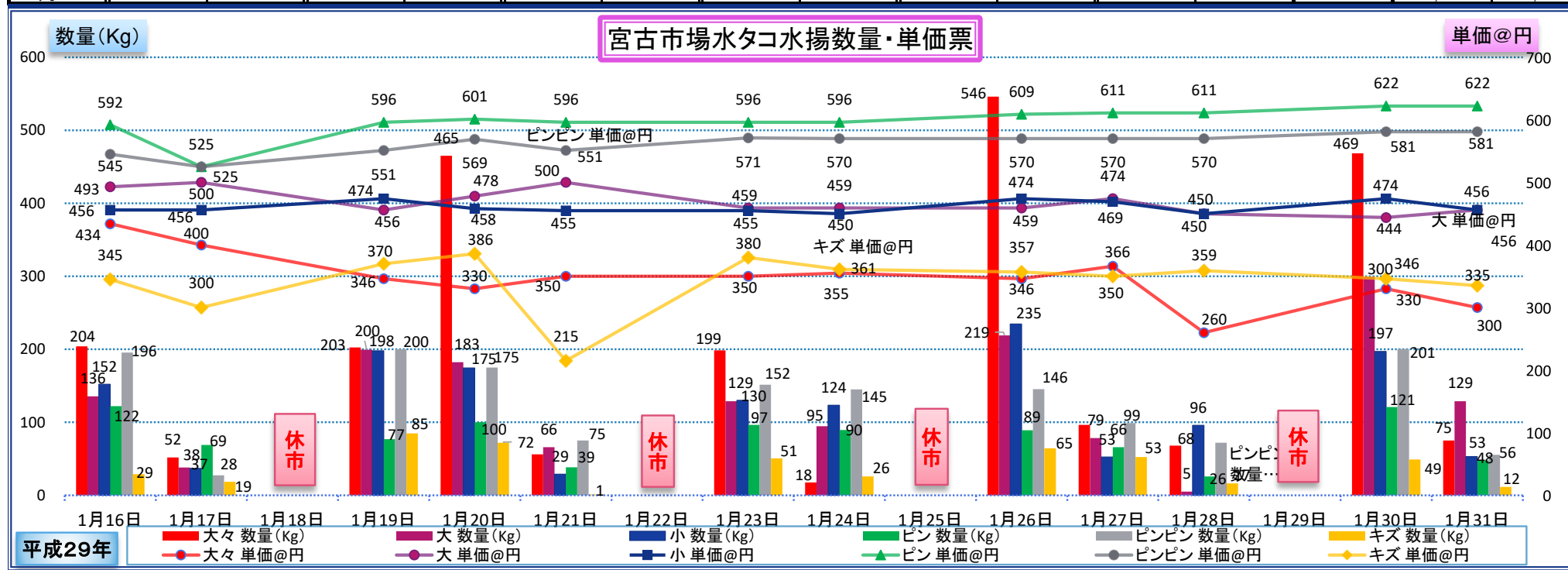
宮古魚市場水タコ水揚げ数量・価格推移表

平成29年1月16日～1月31日

1月下旬 ※数量は約Kg

魚市場データサービス田中LLC

規格 月日	大々		大		小		ピン		ピンピン		キズ		水揚げ合計
	数量(Kg)	単価@円	数量(Kg)	単価@円	数量(Kg)	単価@円	数量(Kg)	単価@円	数量(Kg)	単価@円	数量(Kg)	単価@円	数量(Kg)
1月16日	204.0	434	135.5	493	152.0	456	122.0	592	195.5	545	29.0	345	838.0
1月17日	52.0	400	38.0	500	37.0	456	69.0	525	27.5	525	18.5	300	242.0
1月18日	休市												休市
1月19日	202.5	346	199.5	456	198.0	474	77.0	596	200.0	551	85.0	370	962.0
1月20日	465.0	330	182.5	478	174.5	458	100.0	601	175.0	569	72.0	386	1,169.0
1月21日	56.0	350	66.0	500	29.0	455	38.5	596	75.0	551	1.0	215	265.5
1月22日	休市												休市
1月23日	198.5	350	129.0	459	130.0	455	96.5	596	151.5	571	50.5	380	756.0
1月24日	17.5	355	94.5	459	123.5	450	89.5	596	145.0	570	26.0	361	496.0
1月25日	休市												休市
1月26日	546.0	346	219.0	459	234.5	474	89.0	609	145.5	570	64.5	357	1,298.5
1月27日	96.5	366	78.5	474	52.5	469	66.0	611	99.0	570	52.5	350	445.0
1月28日	68.0	260	5.0	450	96.0	450	26.0	611	72.0	570	16.5	359	283.5
1月29日	休市												休市
1月30日	468.5	330	299.5	444	197.0	474	121.0	622	200.5	581	49.0	346	1,335.5
1月31日	75.0	300	129.0	456	53.0	456	48.0	622	55.5	581	11.5	335	372.0
													水揚げ合計 数量(Kg)
													旬計 累計
													8,091.0 391,433.6



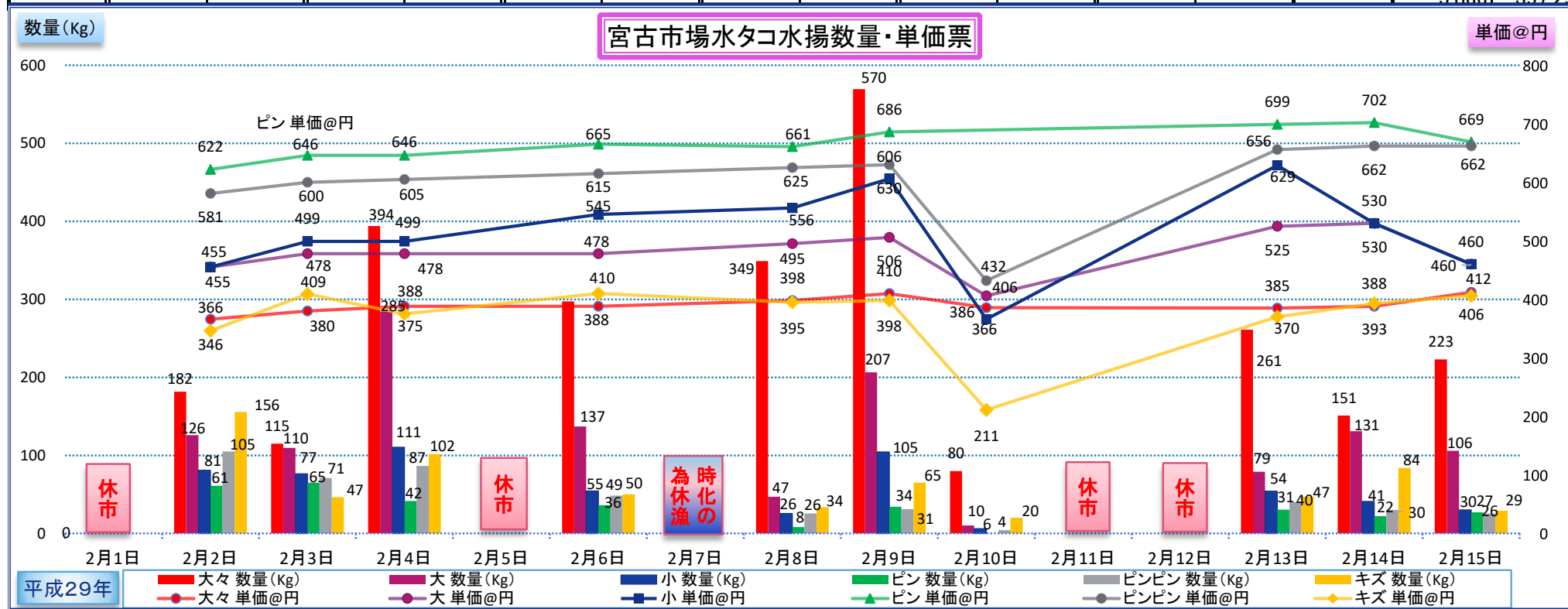
宮古魚市場水タコ水揚げ数量・価格推移表

平成29年2月1日～2月15日

2月上旬 ※数量は約Kg

魚市場データサービス田中LLC

規格 月日	天々		大		小		ピン		ピンピン		キズ		水揚げ合計 数量(Kg)
数量(Kg)	単価@円	数量(Kg)	単価@円	数量(Kg)	単価@円	数量(Kg)	単価@円	数量(Kg)	単価@円	数量(Kg)	単価@円	数量(Kg)	単価@円
2月1日	休市												休市
2月2日	181.5	366	126.0	455	81.0	455	61.0	622	105.0	581	155.5	346	710.0
2月3日	115.0	380	109.5	478	76.5	499	65.0	646	71.0	600	46.5	409	483.5
2月4日	394.0	388	284.5	478	110.5	499	41.5	646	86.5	605	101.5	375	1,018.5
2月5日	休市												休市
2月6日	297.5	388	137.0	478	54.5	545	36.0	665	48.5	615	50.0	410	623.5
2月7日	時化の為休漁												時化の為休漁
2月8日	349.0	398	47.0	495	25.5	556	8.0	661	25.5	625	33.5	395	488.5
2月9日	569.5	410	206.5	506	104.5	606	34.0	686	31.0	630	65.0	398	1,010.5
2月10日	80.0	386	10.0	406	6.0	366			4.0	432	20.0	211	120.0
2月11日	休市												休市
2月12日	休市												休市
2月13日	261.0	385	79.0	525	54.0	629	30.5	699	40.0	656	47.0	370	511.5
2月14日	151.0	388	131.0	530	41.0	530	22.0	702	30.0	662	84.0	393	459.0
2月15日	223.0	412	106.0	460	30.0	460	27.0	669	25.5	662	29.0	406	440.5
水揚げ合計 数量(Kg)													旬計 累計
													5,866 397,299



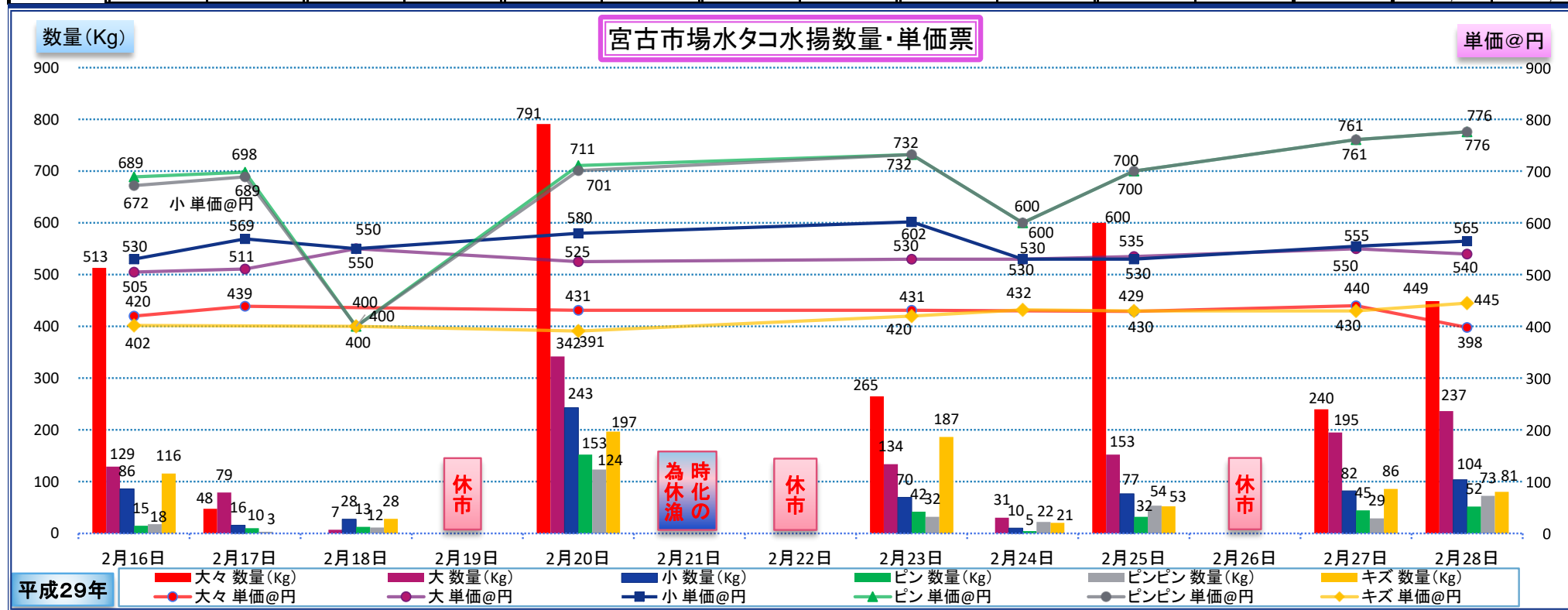
宮古魚市場水タコ水揚げ数量・価格推移表

平成29年2月16日～2月28日

2月下旬 ※数量は約Kg

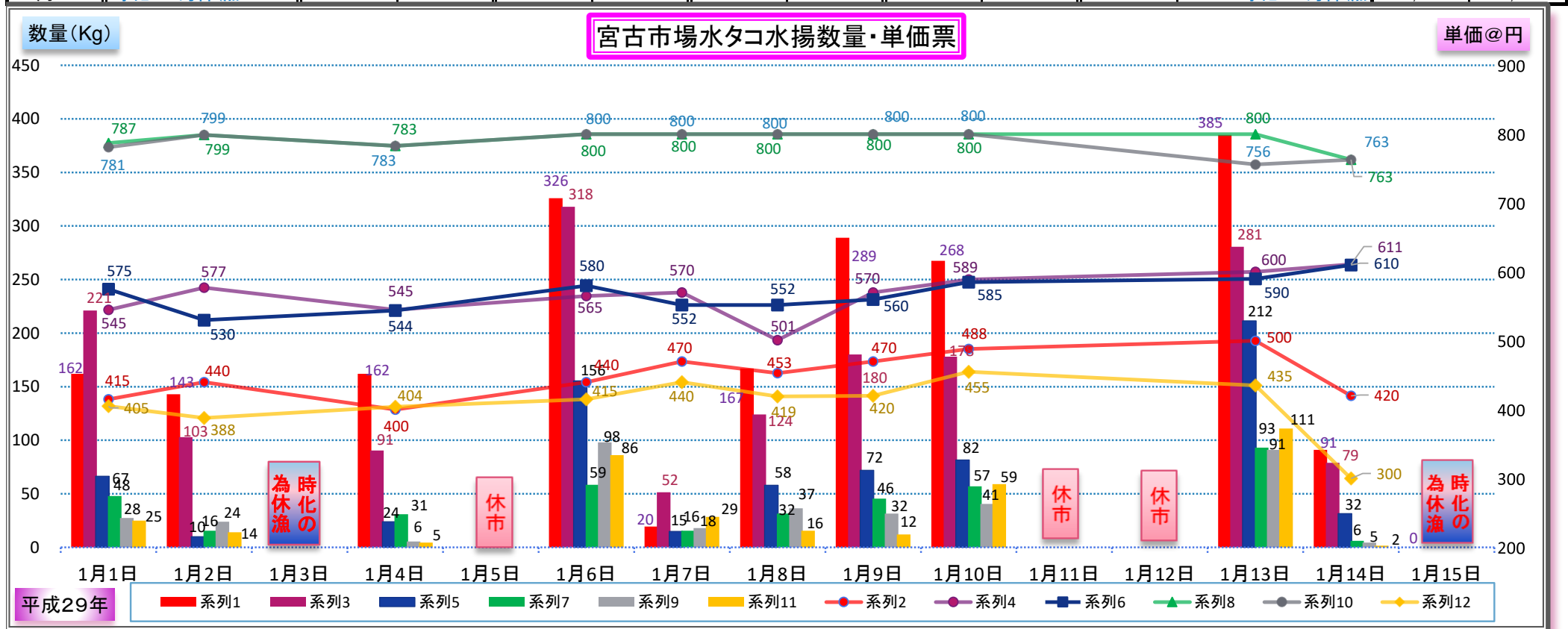
魚市場データサービス田中LLC

規格 月日	大々		大		小		ピン		ピンピン		キズ		水揚げ合計
	数量(Kg)	単価@円	数量(Kg)	単価@円	数量(Kg)	単価@円	数量(Kg)	単価@円	数量(Kg)	単価@円	数量(Kg)	単価@円	数量(Kg)
2月16日	513.0	420	129.0	505	86.0	530	15.0	689	18.0	672	115.5	402	876.5
2月17日	47.5	439	79.0	511	15.5	569	10.0	698	3.0	689			155.0
2月18日			7.0	550	27.5	550	12.5	400	11.5	400	28.0	400	86.5
2月19日	休市												休市
2月20日	791.0	431	342.0	525	243.0	580	152.5	711	123.5	701	196.5	391	1,848.5
2月21日	時化の為休漁												時化の為休漁
2月22日	休市												休市
2月23日	265.0	431	134.0	530	69.5	602	42.0	732	32.0	732	186.5	420	729.0
2月24日			30.5	530	10.0	530	4.5	600	22.0	600	20.5	432	87.5
2月25日	600.0	429	152.5	535	76.5	530	32.0	700	53.5	700	52.5	430	967.0
2月26日	休市												休市
2月27日	240.0	440	195.0	550	82.0	555	44.5	761	29.0	761	86.0	430	676.5
2月28日	449.0	398	236.5	540	103.5	565	52.0	776	72.5	776	80.5	445	994.0
													0.0
水揚げ合計 数量(Kg)													
旬計 累計													
6,421 389,763													



3月上旬 ※数量は約Kg

魚市場データサービス田中LLC

[illegible]

宮古魚市場水タコ水揚げ数量・価格推移表

3月下旬 ※数量は約Kg

平成29年3月16日～3月31日

魚市場データサービス田中LLC

規格 月日	大々		大		小		ピン		ピンピン		キズ		水揚げ合計 数量(Kg)
	数量(Kg)	単価@円	数量(Kg)	単価@円	数量(Kg)	単価@円	数量(Kg)	単価@円	数量(Kg)	単価@円	数量(Kg)	単価@円	
3月16日	40.0	505	21.0	612	28.5	610	4.5	763	6.0	763	6.0	330	106.0
3月17日	263.5	525	109.0	635	54.5	630	28.5	763	24.5	763	137.5	430	617.5
3月18日	218.5	376	198.5	569	76.5	582	46.5	732	35.5	732	71.5	382	647.0
3月19日	休市												休市
3月20日	268.5	466	247.5	582	113.5	592	30.4	669	56.5	669	51.5	400	767.9
3月21日	270.0	450	285.5	595	128.0	616	70.5	719	37.0	698	143.5	440	934.5
3月22日	休市												休市
3月23日	58.0	488	130.0	603	87.5	627	16.0	737	17.0	669	37.0	456	345.5
3月24日	472.0	502	87.0	610	47.5	639	15.5	750	25.0	669	27.0	470	674.0
3月25日	115.0	432	135.5	616	113.0	625	27.0	750	30.5	669	31.5	480	452.5
3月26日	休市												休市
3月27日	87.0	515	217.5	629	135.0	649	46.0	769	41.0	671	30.5	444	557.0
3月28日	60.5	530	37.5	630	3.5	620	2.0	659	4.5	659	8.5	466	116.5
3月29日	145.5	515	161.0	470	47.5	630	4.5	630	40.5	670	32.5	467	431.5
3月30日	103.0	527	222.5	669	71.0	669	37.0	769	28.5	671	39.5	440	501.5
3月31日	108.5	537	125.5	666	53.0	672	23.5	775	22.2	689	53.0	450	385.7
													水揚げ合計 数量(Kg)
													旬 計
													累 計
													6,151.4 401,413.0

