

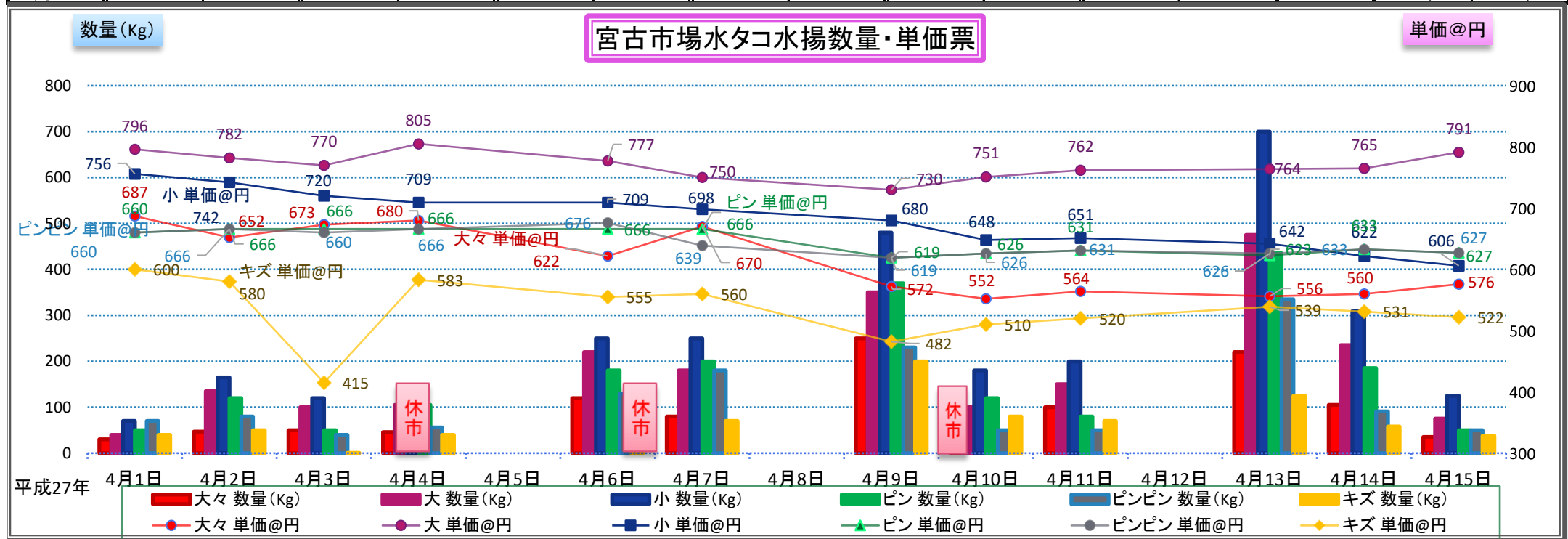
宮古魚市場水タコ水揚げ数量・価格推移表

4月 ※数量は約Kg

平成27年4月1日～4月15日

魚市場データサービス田中LLC

規格 月日	大々		大		小		ピン		ピンピン		キズ		水揚げ合計	旬計	累計
	数量(Kg)	単価@円	数量(Kg)	単価@円	数量(Kg)	単価@円	数量(Kg)	単価@円	数量(Kg)	単価@円	数量(Kg)	単価@円	数量(Kg)		
4月1日	30	687	40	796	70	756	50	660	70	660	40	600	300		
4月2日	47	652	135	782	165	742	120	666	80	666	50	580	597		
4月3日	50	673	100	770	120	720	50	666	40	660	1	415	361		
4月4日	46	680	105	805	125	709	105	666	56	666	40	583	477		
4月5日	休市														
4月6日	120	622	220	777	250	709	180	666	130	676	100	555	1,000		
4月7日	80	670	180	750	250	698	200	666	180	639	70	560	960		
4月8日	休市														
4月9日	250	572	350	730	480	680	370	619	230	619	200	482	1,880		
4月10日	70	552	100	751	180	648	120	626	50	626	80	510	600		
4月11日	100	564	150	762	200	651	80	631	50	631	70	520	650		
4月12日	休市														
4月13日	220	556	475	764	700	642	435	626	335	626	125	539	2,290		
4月14日	105	560	235	765	309	622	185	633	91	633	58	531	983	10,471	10,471
4月15日	35	576	75	791	125	606	50	627	50	627	38	522	373		



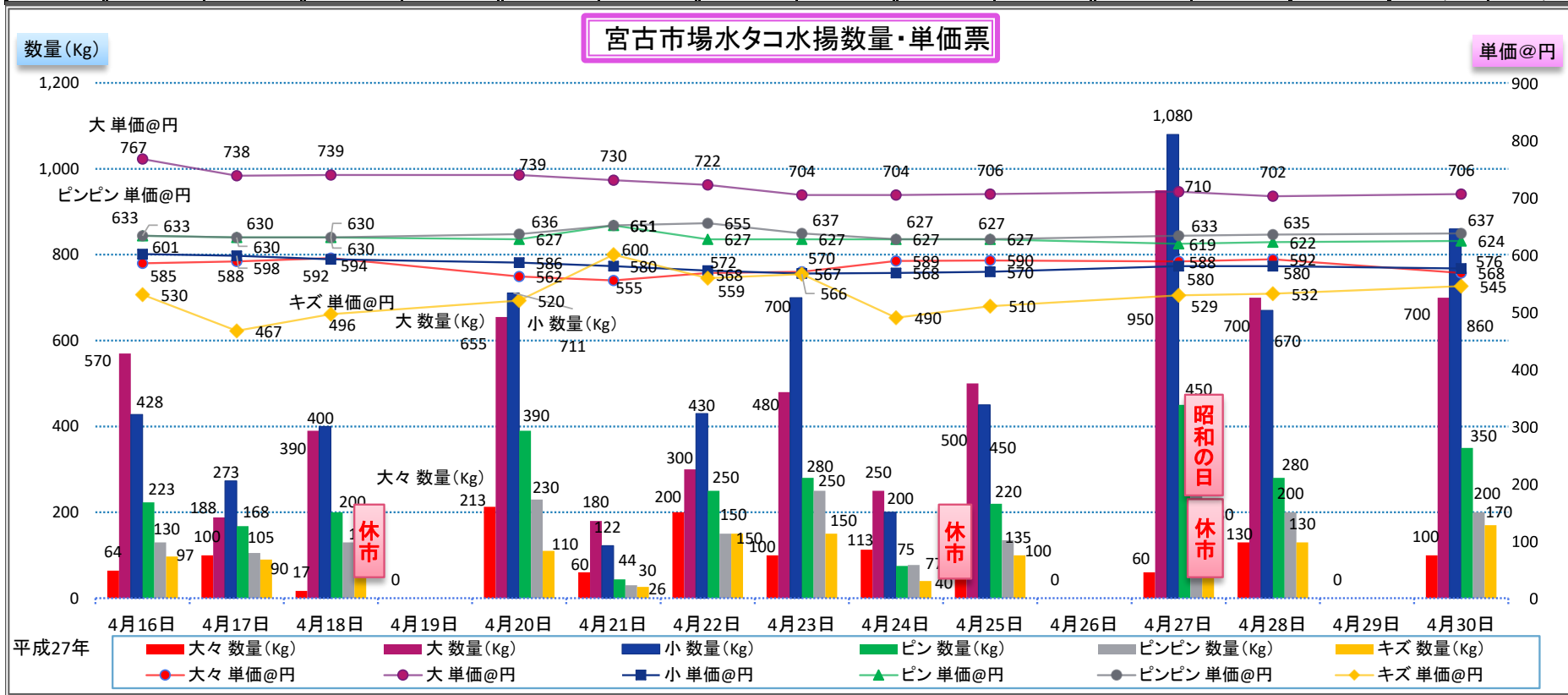
宮古魚市場水タコ水揚げ数量・価格推移表

平成27年4月16日～4月30日

4月 ※数量は約Kg

魚市場データサービス田中LLC

規格	大々		大		小		ピン		ピンピン		キズ		水揚げ合計
月日	数量(Kg)	単価@円	数量(Kg)	単価@円	数量(Kg)	単価@円	数量(Kg)	単価@円	数量(Kg)	単価@円	数量(Kg)	単価@円	数量(Kg)
4月16日	64	585	570	767	428	601	223	633	130	633	97	530	1,512
4月17日	100	588	188	738	273	598	168	630	105	630	90	467	924
4月18日	17	594	390	739	400	592	200	630	130	630	87	496	1,224
4月19日	休市												0
4月20日	213	562	655	739	711	586	390	627	230	636	110	520	2,309
4月21日	60	555	180	730	122	580	44	651	30	651	26	600	462
4月22日	200	568	300	722	430	572	250	627	150	655	150	559	1,480
4月23日	100	570	480	704	700	567	280	627	250	637	150	566	1,960
4月24日	113	589	250	704	200	568	75	627	77	627	40	490	755
4月25日	60	590	500	706	450	570	220	627	135	627	100	510	1,465
4月26日	休市												0
4月27日	60	588	950	710	1,080	580	450	619	250	633	180	529	2,970
4月28日	130	592	700	702	670	580	280	622	200	635	130	532	2,110
4月29日	休市												0
4月30日	100	568	700	706	860	576	350	624	200	637	170	545	2,380
													水揚げ合計 数量(Kg)
													旬計 累計
													19,551 30,022



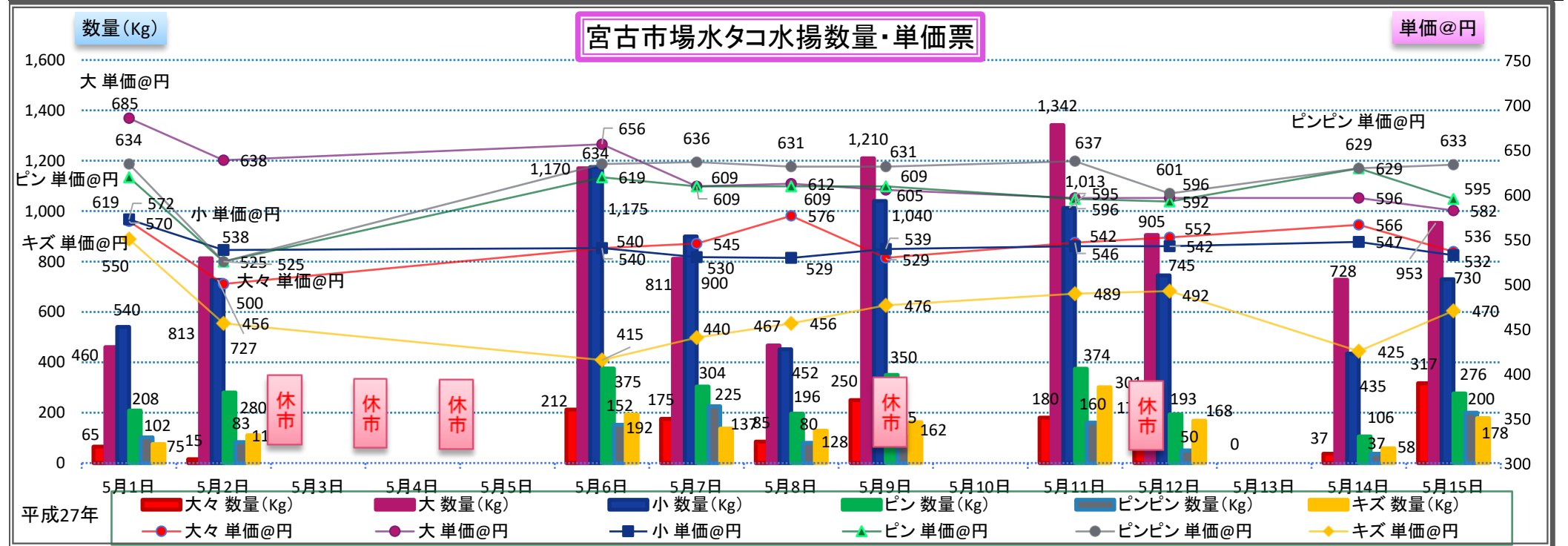
宮古魚市場水タコ水揚げ数量・価格推移表

平成27年5月1日～5月15日

5月 ※数量は約Kg

魚市場データサービス田中LLC

規格	大々		大		小		ピン		ピンピン		キズ		水揚げ合計
月日	数量(Kg)	単価@円	数量(Kg)	単価@円	数量(Kg)	単価@円	数量(Kg)	単価@円	数量(Kg)	単価@円	数量(Kg)	単価@円	数量(Kg)
5月1日	65	570	460	685	540	572	208	619	102	634	75	550	1,450
5月2日	15	500	813	638	727	538	280	525	83	525	110	456	2,028
5月3日	休市												0
5月4日	休市												0
5月5日	休市												0
5月6日	212	540	1,170	656	1,175	540	375	619	152	634	192	415	3,276
5月7日	175	545	811	609	900	530	304	609	225	636	137	440	2,552
5月8日	85	576	467	612	452	529	196	609	80	631	128	456	1,408
5月9日	250	529	1,210	605	1,040	539	350	609	105	631	162	476	3,117
5月10日	休市												0
5月11日	180	546	1,342	596	1,013	542	374	595	160	637	301	489	3,370
5月12日	172	552	905	596	745	542	193	592	50	601	168	492	2,233
5月13日	休市												0
5月14日	37	566	728	596	435	547	106	629	37	629	58	425	1,401
5月15日	317	536	953	582	730	532	276	595	200	633	178	470	2,654
													旬計累計
													23,489 53,511



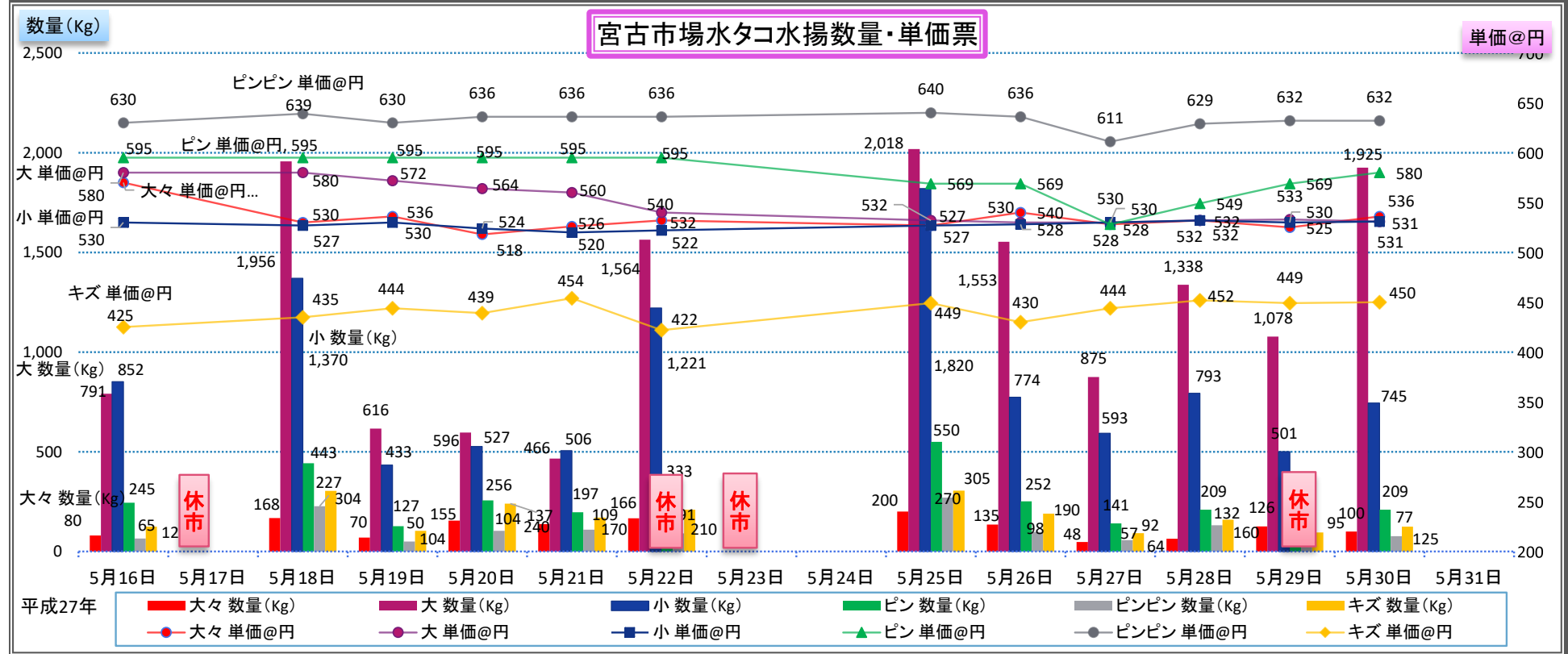
宮古魚市場水タコ水揚げ数量・価格推移表

平成27年5月16日～5月31日

5月 ※数量は約Kg

魚市場データサービス田中LLC

規格	大々		大		小		ピン		ピンピン		キズ		水揚げ合計
月日	数量(Kg)	単価@円	数量(Kg)	単価@円	数量(Kg)	単価@円	数量(Kg)	単価@円	数量(Kg)	単価@円	数量(Kg)	単価@円	数量(Kg)
5月16日	80	570	791	580	852	530	245	595	65	630	125	425	2,158
5月17日													0
5月18日	168	530	1,956	580	1,370	527	443	595	227	639	304	435	4,468
5月19日	70	536	616	572	433	530	127	595	50	630	104	444	1,400
5月20日	155	518	596	564	527	524	256	595	104	636	240	439	1,878
5月21日	137	526	466	560	506	520	197	595	109	636	170	454	1,585
5月22日	166	532	1,564	540	1,221	522	333	595	91	636	210	422	3,584
5月23日													0
5月24日													0
5月25日	200	527	2,018	532	1,820	527	550	569	270	640	305	449	5,163
5月26日	135	540	1,553	530	774	528	252	569	98	636	190	430	3,002
5月27日	48	528	875	530	593	530	141	528	57	611	92	444	1,805
5月28日	64	532	1,338	532	793	532	209	549	132	629	160	452	2,696
5月29日	126	525	1,078	533	501	530	163	569	50	632	95	449	2,013
5月30日	100	536	1,925	531	745	531	209	580	77	632	125	450	3,181
5月31日													
水揚げ合計 数量(Kg)													旬計
													累計
													32,933
													86,444



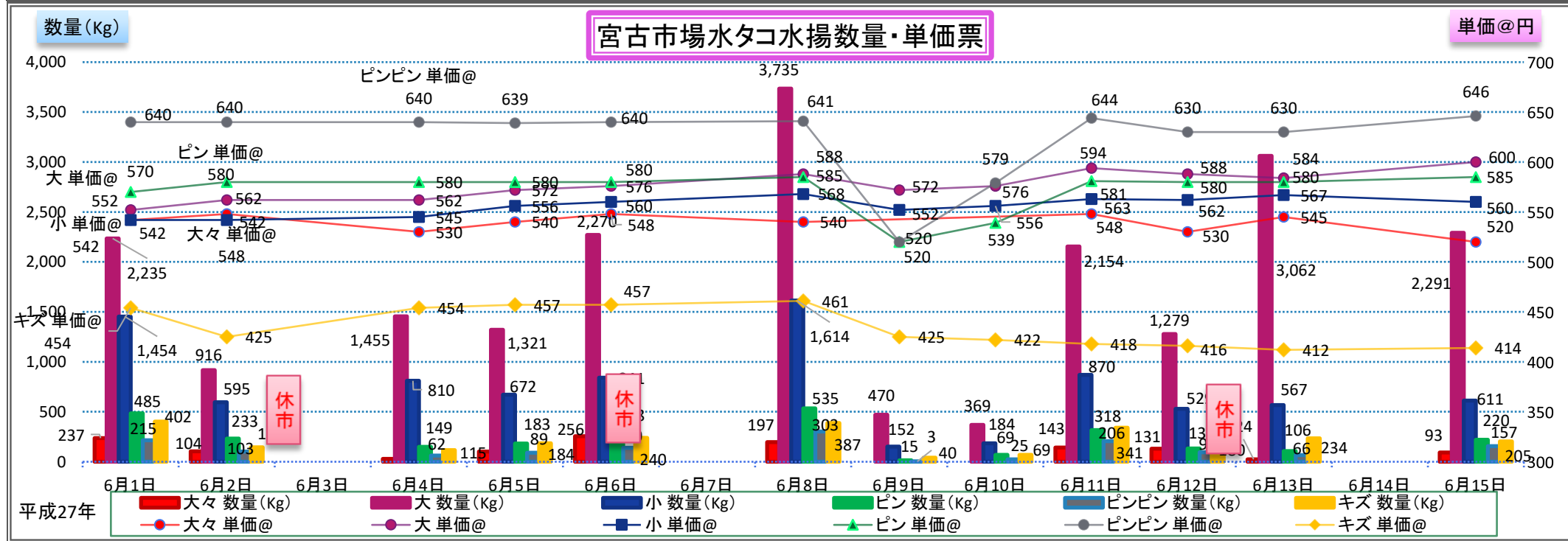
宮古魚市場水タコ水揚げ数量・価格推移表

平成27年6月1日～6月15日

6月 ※数量は約Kg

魚市場データサービス田中LLC

規格	大々		大		小		ピン		ピンピン		キズ		水揚げ合計	旬計	累計
月日	数量(Kg)	単価@	数量(Kg)	単価@	数量(Kg)	単価@	数量(Kg)	単価@	数量(Kg)	単価@	数量(Kg)	単価@	数量(Kg)		
6月1日	237	542	2,235	552	1,454	542	485	570	215	640	402	454	5,028		
6月2日	104	548	916	562	595	542	233	580	103	640	145	425	2,095		
6月3日													0		
6月4日	29	530	1,455	562	810	545	149	580	62	640	115	454	2,620		
6月5日	103	540	1,321	572	672	556	183	580	89	639	184	457	2,551		
6月6日	256	548	2,270	576	841	560	278	580	140	640	240	457	4,024		
6月7日													0		
6月8日	197	540	3,735	588	1,614	568	535	585	303	641	387	461	6,770		
6月9日			470	572	152	552	15	520	3	520	40	425	680		
6月10日			369	576	184	556	69	539	25	579	69	422	714		
6月11日	143	548	2,154	594	870	563	318	581	206	644	341	418	4,030		
6月12日	131	530	1,279	588	529	562	133	580	95	630	180	416	2,346		
6月13日	24	545	3,062	584	567	567	106	580	66	630	234	412	4,058		
6月14日													0	旬計	累計
6月15日	93	520	2,291	600	611	560	220	585	157	646	205	414	3,576	38,488	124,932



宮古魚市場水タコ水揚げ数量・価格推移表

平成27年6月16日～6月30日

6月 ※数量は約Kg

魚市場データサービス田中LLC

規格 月日	大々		大		小		ピン		ピンピン		キズ		水揚げ合計
	数量(Kg)	単価@円	数量(Kg)	単価@円	数量(Kg)	単価@円	数量(Kg)	単価@円	数量(Kg)	単価@円	数量(Kg)	単価@円	数量(Kg)
6月16日	15	500	1,461	580	501	550	79	580	84	630	153	410	2,292
6月17日													0
6月18日	180	512	3,610	566	1,010	525	211	585	221	649	328	405	5,560
6月19日	264	502	2,829	530	712	516	203	585	164	641	300	400	4,471
6月20日	12	500	2,428	536	443	521	111	580	99	635	161	401	3,253
6月21日													0
6月22日	181	510	2,623	557	747	535	159	585	191	642	230	418	4,130
6月23日	50	515	2,303	562	502	520	90	585	190	639	238	398	3,372
6月24日													0
6月25日	126	510	2,612	562	596	545	144	585	197	641	224	350	3,898
6月26日	195	515	2,368	558	355	525	71	585	157	631	208	350	3,353
6月27日			647	550	96	512	14	550	29	550	10	300	795
6月28日													0
6月29日	12	511	335	550	65	514	16	563	56	578	120	412	603
6月30日	36	522	2,139	550	465	552	88	585	252	643	170	422	3,148
													旬計
													累計
													34,872 159,804

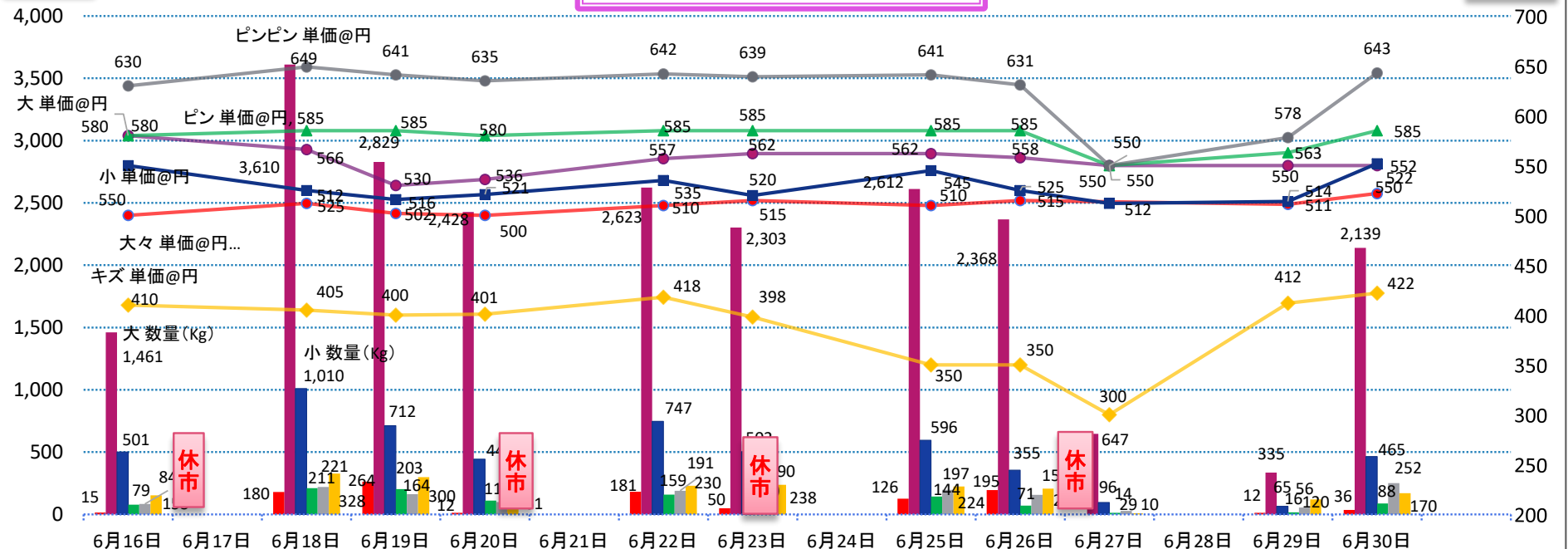
水揚げ合計 数量(Kg)

旬計 累計

数量(Kg)

宮古市場水タコ水揚げ数量・単価票

単価@円



平成27年

- 大々 数量(Kg)
- 大 数量(Kg)
- 小 数量(Kg)
- ピン 数量(Kg)
- ピンピン 数量(Kg)
- キズ 数量(Kg)
- 大々 単価@円
- 大 単価@円
- 小 単価@円
- ピン 単価@円
- ピンピン 単価@円
- キズ 単価@円

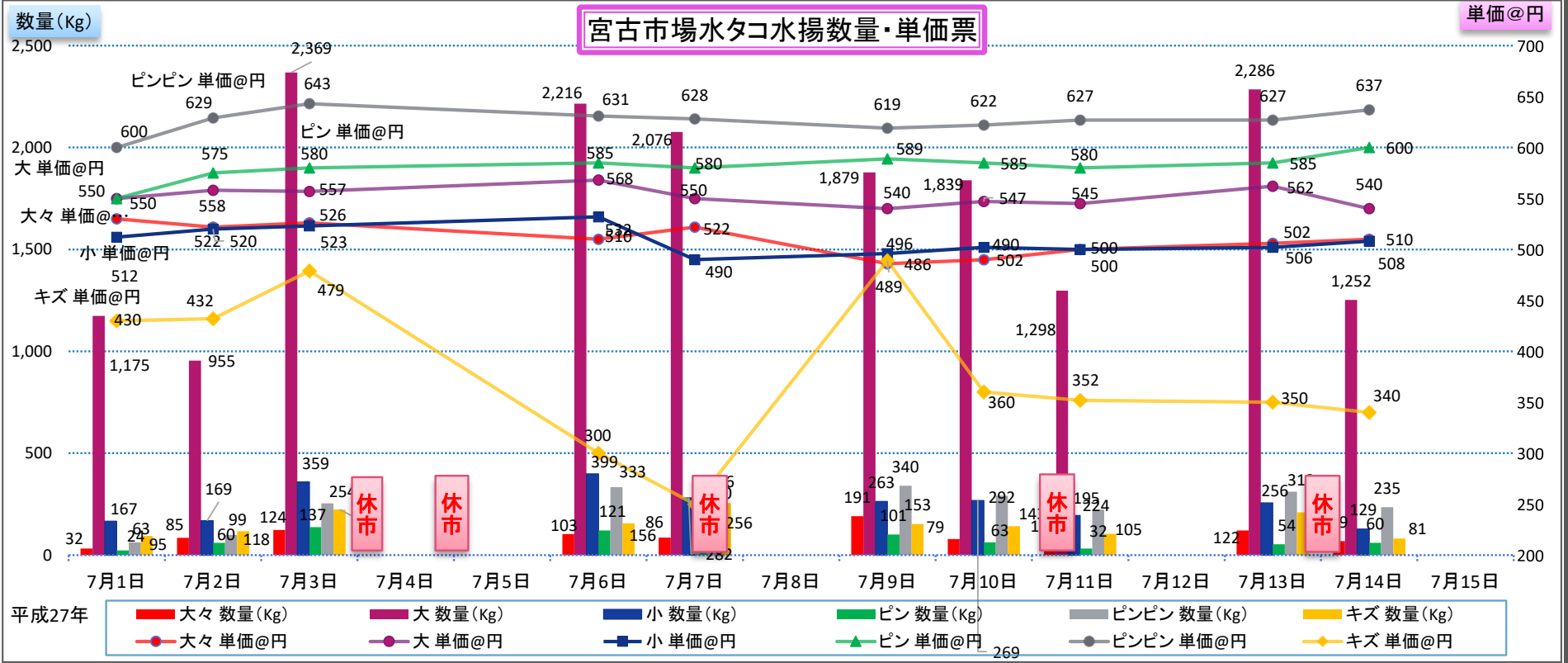
宮古魚市場水タコ水揚げ数量・価格推移表

平成27年7月1日～7月15日

7月 ※数量は約Kg

魚市場データサービス田中LLC

規格	大々		大		小		ピン		ピンピン		キズ		水揚げ合計
月日	数量(Kg)	単価@円	数量(Kg)	単価@円	数量(Kg)	単価@円	数量(Kg)	単価@円	数量(Kg)	単価@円	数量(Kg)	単価@円	数量(Kg)
7月1日	32	530	1,175	550	167	512	24	550	63	600	95	430	1,555
7月2日	85	522	955	558	169	520	60	575	99	629	118	432	1,485
7月3日	124	526	2,369	557	359	523	137	580	254	643	224	479	3,466
7月4日													0
7月5日													0
7月6日	103	510	2,216	568	399	532	121	585	333	631	156	300	3,327
7月7日	86	522	2,076	550	282	490	51	580	266	628	256	250	3,016
7月8日													0
7月9日	191	486	1,879	540	263	496	101	589	340	619	153	489	2,927
7月10日	79	490	1,839	547	269	502	63	585	292	622	143	360	2,684
7月11日	101	500	1,298	545	195	500	32	580	224	627	105	352	1,953
7月12日													0
7月13日	122	506	2,286	562	256	502	54	585	312	627	210	350	3,238
7月14日	69	510	1,252	540	129	508	60	600	235	637	81	340	1,826
7月15日													0
旬計													25,474
累計													185,278



宮古魚市場水タコ水揚げ数量・価格推移表

平成27年7月16日～7月31日

7月 ※数量は約Kg

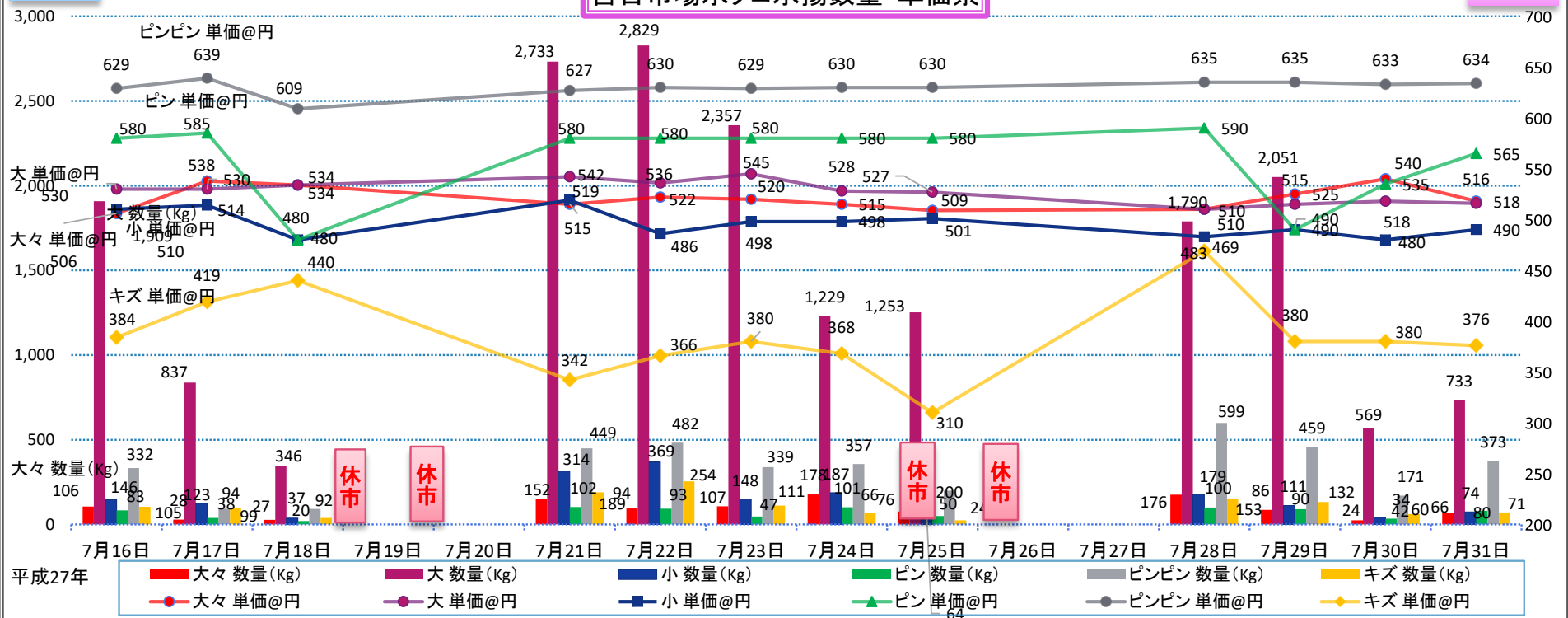
魚市場データサービス田中LLC

規格	大々		大		小		ピン		ピンピン		キズ		水揚げ合計
月日	数量(Kg)	単価@円	数量(Kg)	単価@円	数量(Kg)	単価@円	数量(Kg)	単価@円	数量(Kg)	単価@円	数量(Kg)	単価@円	数量(Kg)
7月16日	106	506	1,909	530	146	510	83	580	332	629	105	384	2,680
7月17日	28	538	837	530	123	514	38	585	94	639	99	419	1,218
7月18日	27	534	346	534	37	480	20	480	92	609	38	440	559
7月19日													0
7月20日													0
7月21日	152	515	2,733	542	314	519	102	580	449	627	189	342	3,939
7月22日	94	522	2,829	536	369	486	93	580	482	630	254	366	4,120
7月23日	107	520	2,357	545	148	498	47	580	339	629	111	380	3,107
7月24日	178	515	1,229	528	187	498	101	580	357	630	66	368	2,116
7月25日	76	509	1,253	527	64	501	50	580	200	630	24	310	1,666
7月26日													0
7月27日													0
7月28日	176	510	1,790	510	179	483	100	590	599	635	153	469	2,996
7月29日	86	525	2,051	515	111	490	90	490	459	635	132	380	2,929
7月30日	24	540	569	518	42	480	34	535	171	633	60	380	899
7月31日	66	518	733	516	74	490	80	565	373	634	71	376	1,396
旬計													27,622
累計													212,899

数量(Kg)

宮古市場水タコ水揚げ数量・単価票

単価@円



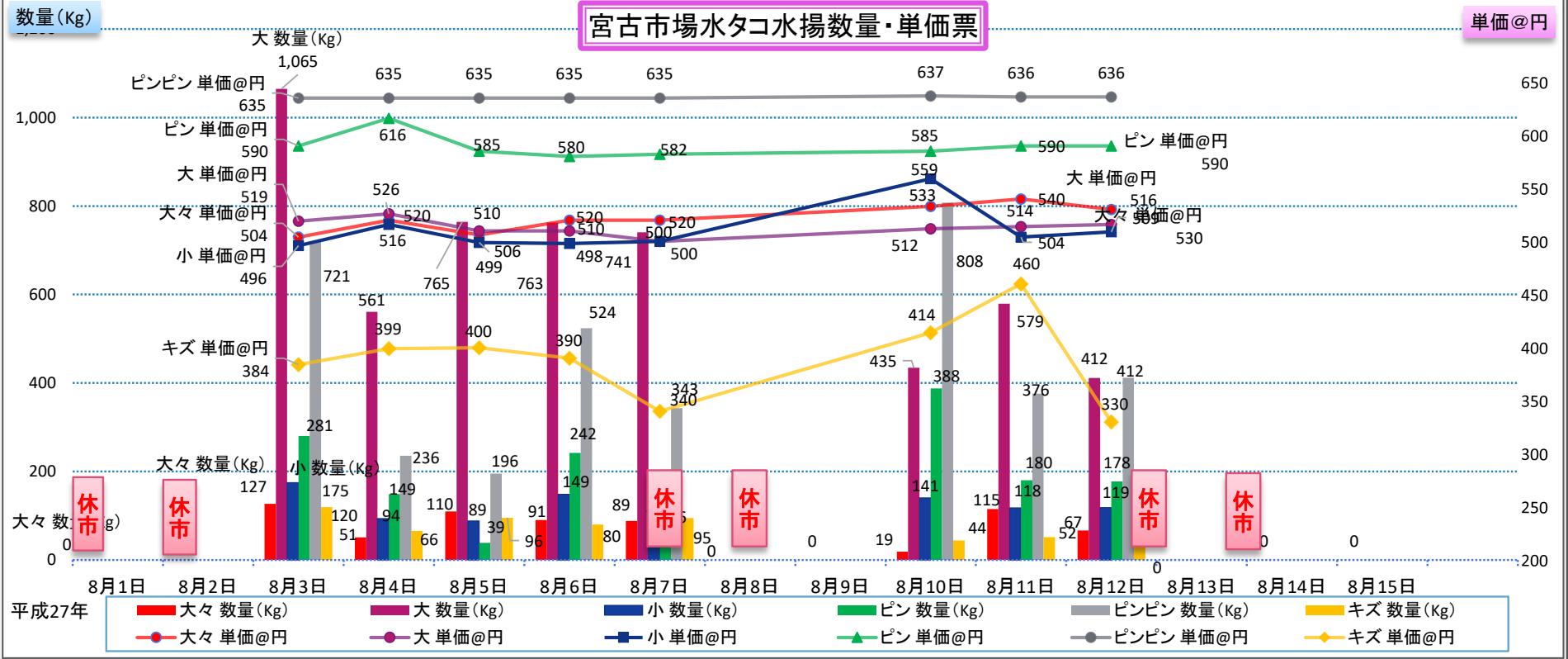
宮古魚市場水タコ水揚げ数量・価格推移表

平成27年8月1日～8月15日

8月 ※数量は約Kg

魚市場データサービス田中LLC

規格	大々		大		小		ピン		ピンピン		キズ		水揚げ合計
月日	数量(Kg)	単価@円	数量(Kg)	単価@円	数量(Kg)	単価@円	数量(Kg)	単価@円	数量(Kg)	単価@円	数量(Kg)	単価@円	数量(Kg)
8月1日	休市												0
8月2日	休市												0
8月3日	127	504	1,065	519	175	496	281	590	721	635	120	384	2,488
8月4日	51	520	561	526	94	516	149	616	236	635	66	399	1,156
8月5日	110	506	765	510	89	499	39	585	196	635	96	400	1,293
8月6日	91	520	763	510	149	498	242	580	524	635	80	390	1,848
8月7日	89	520	741	500	74	500	66	582	343	635	95	340	1,406
8月8日	休市												0
8月9日	休市												0
8月10日	19	533	435	512	141	559	388	585	808	637	44	414	1,834
8月11日	115	540	579	514	118	504	180	590	376	636	52	460	1,420
8月12日	67	530	412	516	119	509	178	590	412	636	95	330	1,281
8月13日	休市												0
8月14日	休市												0
8月15日	休市												0
旬計													12,724
累計													225,623



宮古魚市場水タコ水揚げ数量・価格推移表

平成27年8月16日～8月31日

8月 ※数量は約Kg

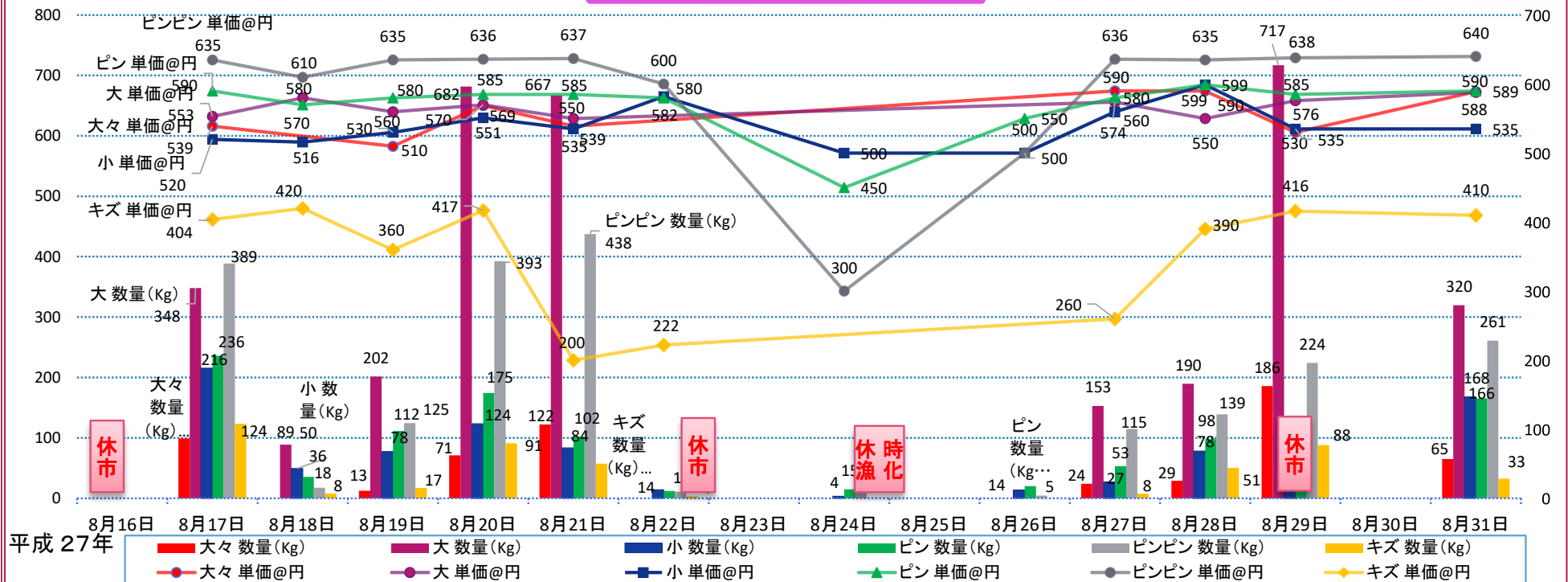
魚市場データサービス田中LLC

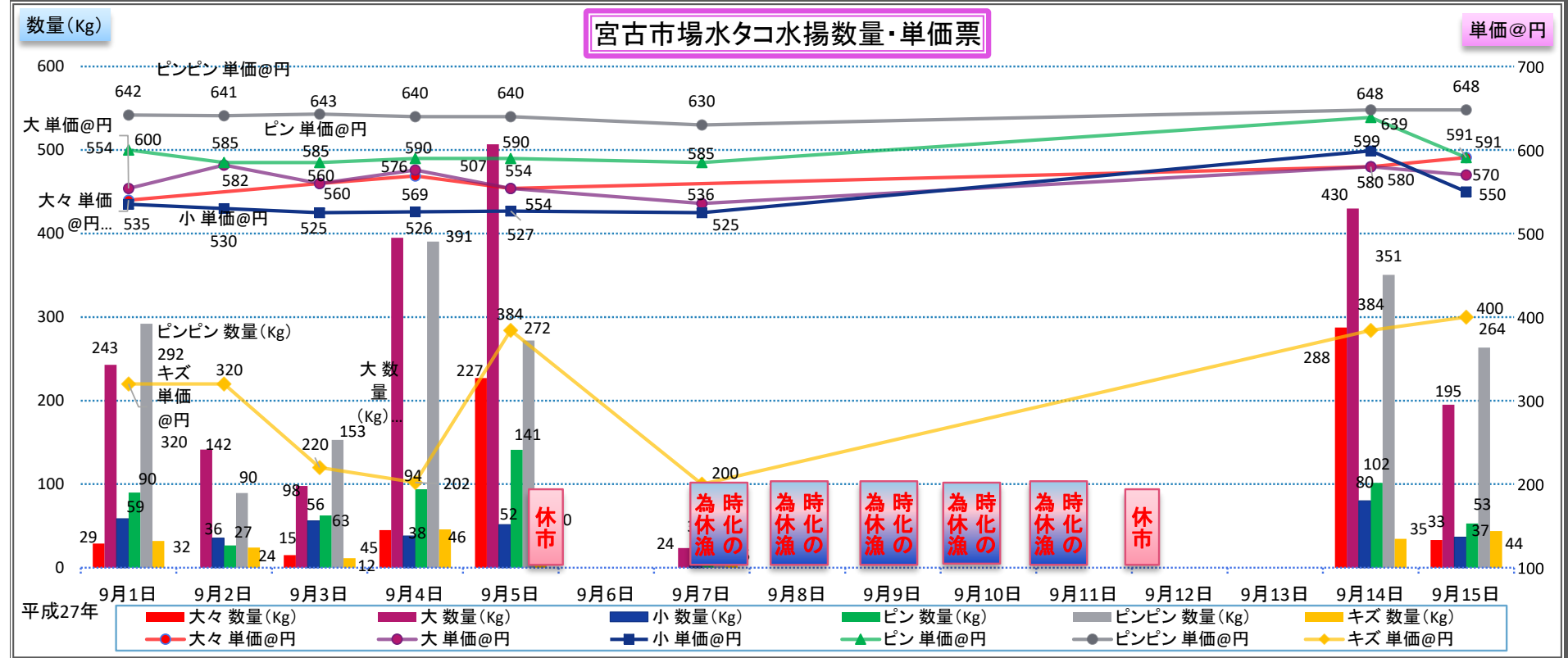
規格	大々		大		小		ピン		ピンピン		キズ		水揚げ合計
月日	数量(Kg)	単価@円	数量(Kg)	単価@円	数量(Kg)	単価@円	数量(Kg)	単価@円	数量(Kg)	単価@円	数量(Kg)	単価@円	数量(Kg)
8月16日	休市												0
8月17日	99	539	348	553	216	520	236	590	389	635	124	404	1,411
8月18日			89	580	50	516	36	570	18	610	8	420	200
8月19日	13	510	202	560	78	530	112	580	125	635	17	360	545
8月20日	71	569	682	570	124	551	175	585	393	636	91	417	1,534
8月21日	122	539	667	550	84	535	102	585	438	637	58	200	1,470
8月22日					14	582	12	580	11	600	4	222	41
8月23日	休市												0
8月24日	時化				4	500	15	450	10	300			29
8月25日	時化												0
8月26日					14	500	20	550	5	500			38
8月27日	24	590	153	574	27	560	53	580	115	636	8	260	380
8月28日	29	590	190	550	78	599	98	599	139	635	51	390	584
8月29日	186	530	717	576	61	535	48	585	224	638	88	416	1,324
8月30日	休市												0
8月31日	65	589	320	588	168	535	166	590	261	640	33	410	1,012
水揚げ合計 数量(Kg)													8,564
旬計													234,186

数量(Kg)

宮古市場水タコ水揚げ数量・単価票

単価@円





宮古魚市場水タコ水揚げ数量・価格推移表

平成27年9月16日～9月30日

9月 ※数量は約Kg

魚市場データサービス田中LLC

規格	大々		大		小		ピン		ピンピン		キズ		水揚げ合計
月日	数量(Kg)	単価@円	数量(Kg)	単価@円	数量(Kg)	単価@円	数量(Kg)	単価@円	数量(Kg)	単価@円	数量(Kg)	単価@円	数量(Kg)
9月16日	83	570	362	570	41	551	44	591	128	648	45	419	701
9月17日	26	570	105	570	23	551	46	591	143	648	18	420	359
9月18日	津波注意報の為休み												0
9月19日			49	500	27	450	22	500	19	530	12	100	128
9月20日	休市												0
9月21日	27	550	96	550	28	539	60	559	99	500	25	250	335
9月22日	29	572	57	572	7	530	15	580	83	567	16	402	206
9月23日	休市												0
9月24日	54	556	168	562	46	530	42	585	117	615	37	322	463
9月25日	78	522	266	570	39	525	41	585	140	615	24	340	586
9月26日	25	534	83	575	0		16	580	65	615	6	300	194
9月27日	休市												0
9月28日	118	512	351	581	65	520	59	580	147	615	56	362	794
9月29日	28	546	59	585	32	525	52	580	82	615	14	380	266
9月30日			5	600	13	580	15	600	28	600	2	300	62
													旬計
													累計
													4,093 244,031

水揚げ合計 数量(Kg)

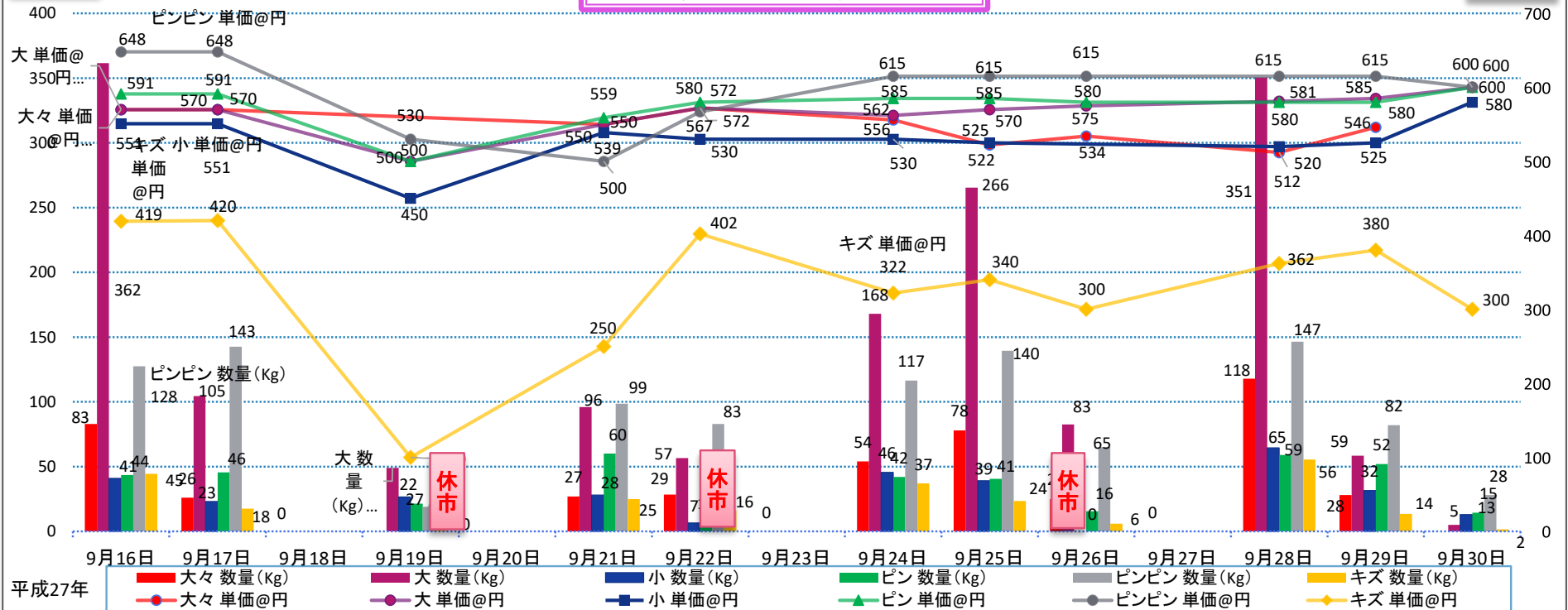
旬計 累計

4,093 244,031

数量(Kg)

宮古市場水タコ水揚げ数量・単価票

単価@円



宮古魚市場水タコ水揚げ数量・価格推移表

平成27年10月1日～10月15日

10月 ※数量は約Kg

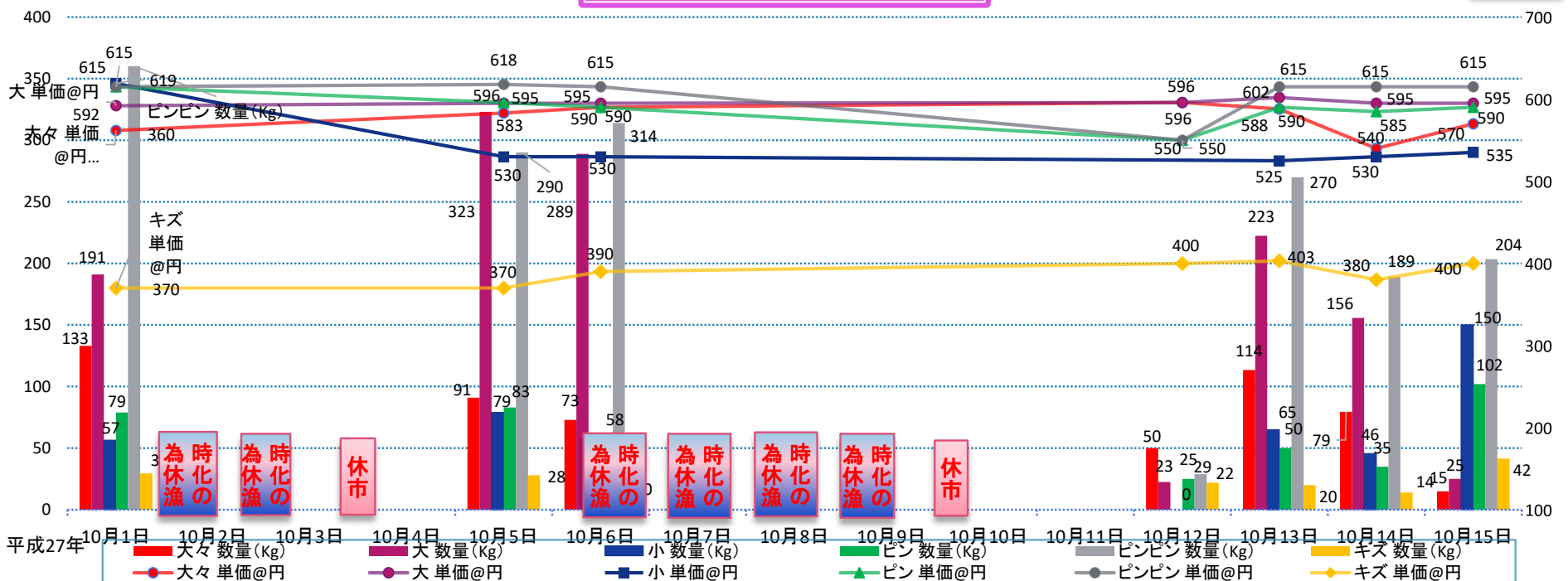
魚市場データサービス田中LLC

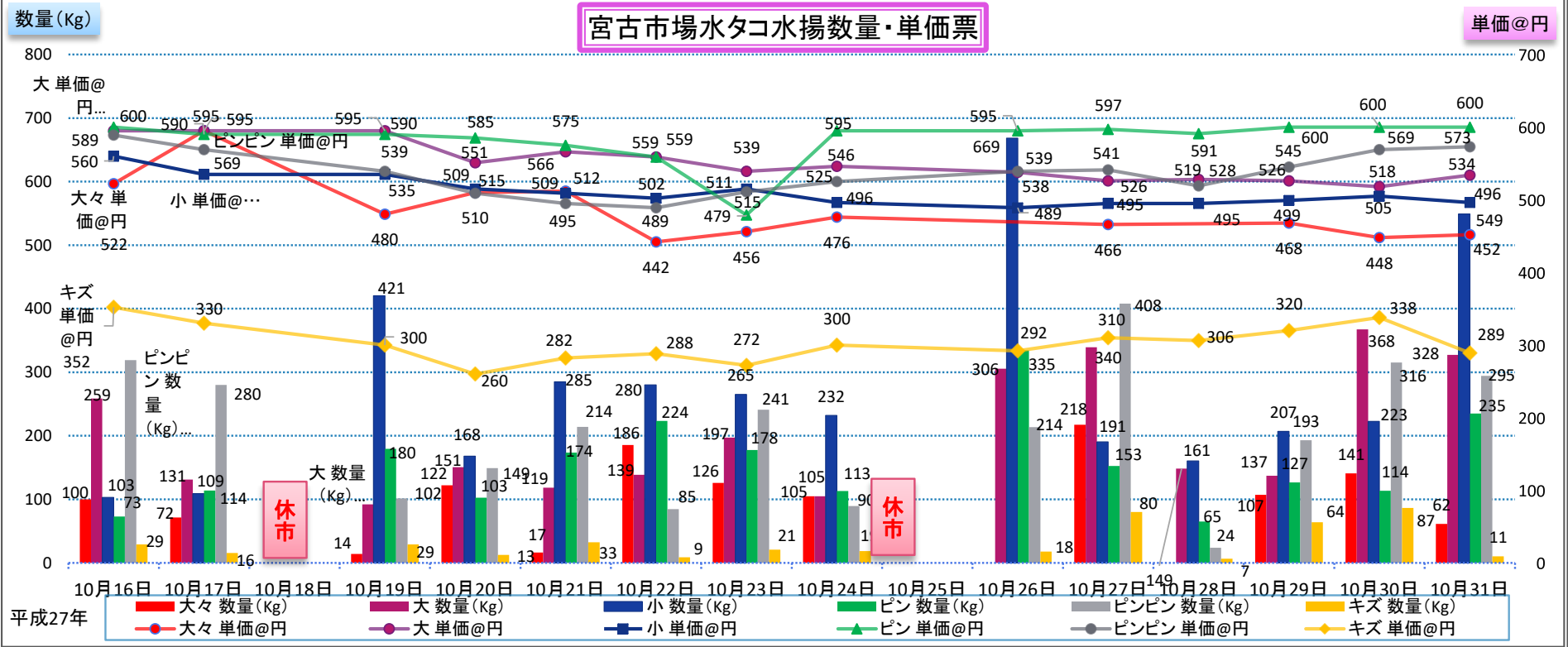
規格	大々		大		小		ピン		ピンピン		キズ		水揚げ合計
月日	数量(Kg)	単価@円	数量(Kg)	単価@円	数量(Kg)	単価@円	数量(Kg)	単価@円	数量(Kg)	単価@円	数量(Kg)	単価@円	数量(Kg)
10月1日	133	562	191	592	57	619	79	615	360	615	30	370	849
10月2日	時化の為休漁												
10月3日	時化の為休漁												
10月4日	休市												
10月5日	91	583	323	595	79	530	83	596	290	618	28	370	894
10月6日	73	590	289	595	39	530	58	590	314	615	10	390	782
10月7日	時化の為休漁												
10月8日	時化の為休漁												
10月9日	時化の為休漁												
10月10日	時化の為休漁												
10月11日	休市												
10月12日	50	596	23	596	0		25	550	29	550	22	400	149
10月13日	114	588	223	602	65	525	50	590	270	615	20	403	741
10月14日	79	540	156	595	46	530	35	585	189	615	14	380	519
10月15日	15	570	25	595	150	535	102	590	204	615	42	400	537
													水揚げ合計 数量(Kg)
													旬 計 累計
													4,470 248,501

数量(Kg)

宮古市場水タコ水揚げ数量・単価票

単価@円





宮古魚市場水タコ水揚げ数量・価格推移表

平成27年11月1日～11月15日

11月 ※数量は約Kg

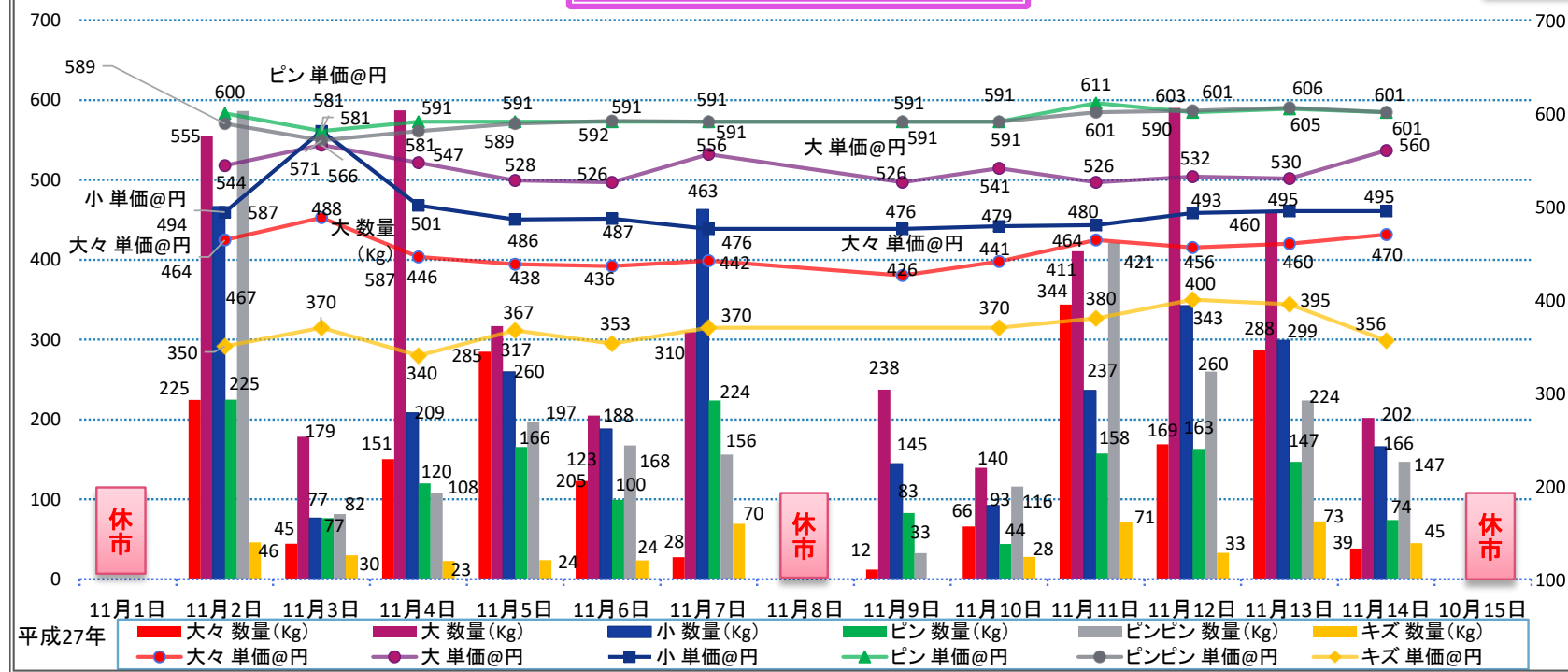
魚市場データサービス田中LLC

規格 月日	大々		大		小		ピン		ピンピン		キズ		水揚げ合計
	数量(Kg)	単価@円	数量(Kg)	単価@円	数量(Kg)	単価@円	数量(Kg)	単価@円	数量(Kg)	単価@円	数量(Kg)	単価@円	数量(Kg)
11月1日 休市													0
11月2日	225	464	555	544	467	494	225	600	587	589	46	350	2,104
11月3日	45	488	179	566	77	581	77	581	82	571	30	370	488
11月4日	151	446	587	547	209	501	120	591	108	581	23	340	1,197
11月5日	285	438	317	528	260	486	166	591	197	589	24	367	1,248
11月6日	123	436	205	526	188	487	100	591	168	592	24	353	807
11月7日	28	442	310	556	463	476	224	591	156	591	70	370	1,250
11月8日 休市													0
11月9日	12	426	238	526	145	476	83	591	33	591			510
11月10日	66	441	140	541	93	479	44	591	116	591	28	370	486
11月11日	344	464	411	526	237	480	158	611	421	601	71	380	1,641
11月12日	169	456	590	532	343	493	163	601	260	603	33	400	1,558
11月13日	288	460	460	530	299	495	147	605	224	606	73	395	1,490
11月14日	39	470	202	560	166	495	74	601	147	601	45	356	673
10月15日 休市													0
水揚げ合計 数量(Kg)													旬計
													累計
													13,448 273,958

数量(Kg)

宮古市場水タコ水揚げ数量・単価票

単価@円



宮古魚市場水タコ水揚げ数量・価格推移表

平成27年11月16日～11月30日

11月 ※数量は約Kg

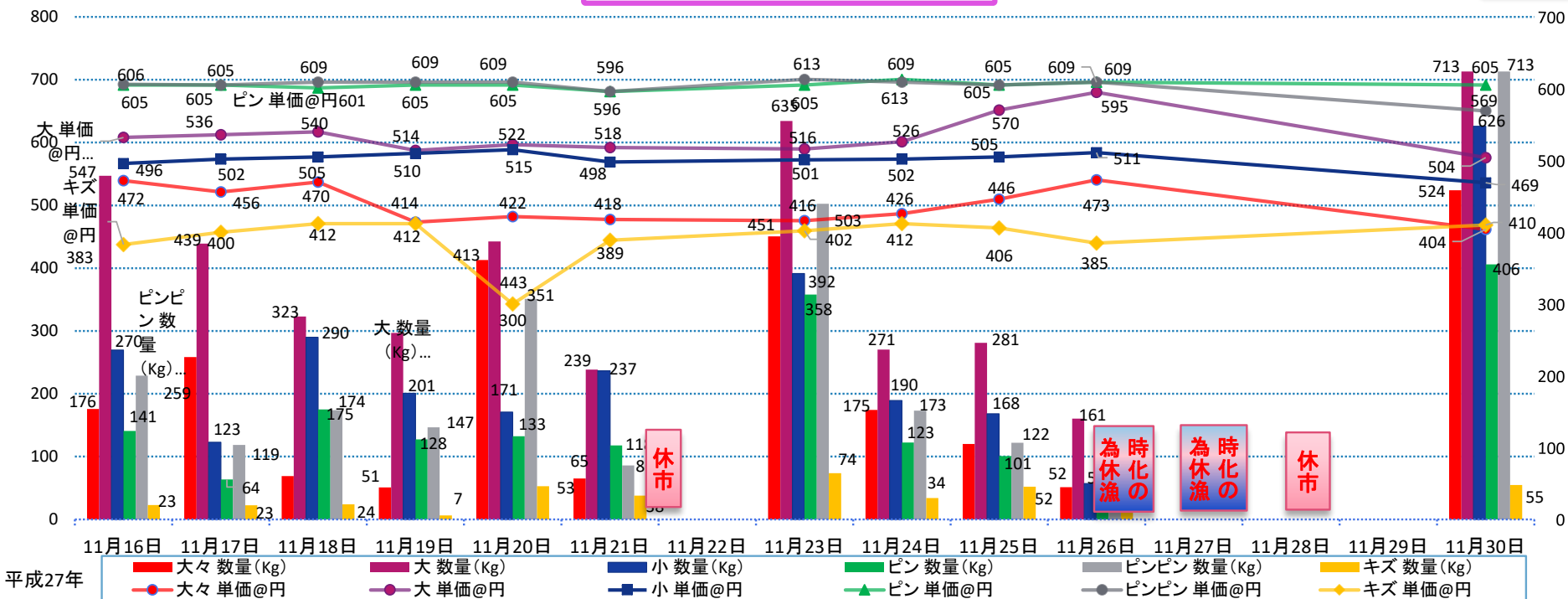
魚市場データサービス田中LLC

規格	大々		大		小		ピン		ピンピン		キズ		水揚げ合計
月日	数量(Kg)	単価@円	数量(Kg)	単価@円	数量(Kg)	単価@円	数量(Kg)	単価@円	数量(Kg)	単価@円	数量(Kg)	単価@円	数量(Kg)
11月16日	176	472	547	532	270	496	141	605	229	606	23	383	1,386
11月17日	259	456	439	536	123	502	64	605	119	605	23	400	1,025
11月18日	69	470	323	540	290	505	175	601	174	609	24	412	1,055
11月19日	51	414	297	514	201	510	128	605	147	609	7	412	830
11月20日	413	422	443	522	171	515	133	605	351	609	53	300	1,563
11月21日	65	418	239	518	237	498	118	596	86	596	38	389	782
11月22日	休市												0
11月23日	451	416	635	516	392	501	358	605	503	613	74	402	2,411
11月24日	175	426	271	526	190	502	123	613	173	609	34	412	964
11月25日	120	446	281	570	168	505	101	605	122	605	52	406	844
11月26日	52	473	161	595	57	511	81	609	114	609	14	385	477
11月27日	時化の為休漁												0
11月28日	時化の為休漁												0
11月29日	休市												0
11月30日	524	404	713	504	626	469	406	605	713	569	55	410	3,037
													旬計
													累計
													14.373
													288.331

数量(Kg)

宮古市場水タコ水揚げ数量・単価票

単価@円



宮古魚市場水タコ水揚げ数量・価格推移表

平成27年12月1日～12月15日

12月 ※数量は約Kg

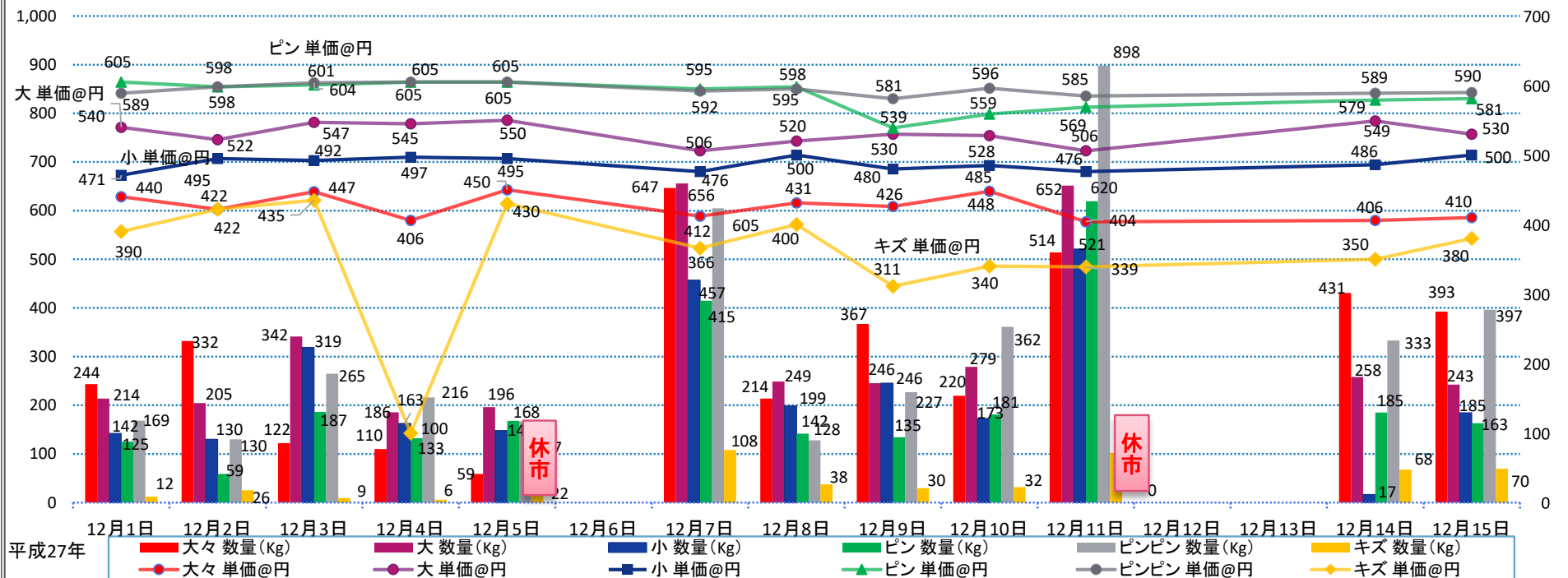
魚市場データサービス田中LLC

規格 月日	大々 数量(Kg) 単価@円	大 数量(Kg) 単価@円	小 数量(Kg) 単価@円	ピン 数量(Kg) 単価@円	ピンピン 数量(Kg) 単価@円	キズ 数量(Kg) 単価@円	水揚合計 数量(Kg)
12月1日	244 440	214 540	142 471	125 605	169 589	12 390	905
12月2日	332 422	205 522	130 495	59 598	130 598	26 422	881
12月3日	122 447	342 547	319 492	187 601	265 604	9 435	1,243
12月4日	110 406	186 545	163 497	133 605	216 605	6 100	813
12月5日	59 450	196 550	148 495	168 605	167 605	22 430	760
12月6日	休市						0
12月7日	647 412	656 506	457 476	415 595	605 592	108 366	2,887
12月8日	214 431	249 520	199 500	142 598	128 595	38 400	968
12月9日	367 426	246 530	246 480	135 539	227 581	30 311	1,249
12月10日	220 448	279 528	173 485	181 559	362 596	32 340	1,246
12月11日	514 404	652 506	521 476	620 569	898 585	102 339	3,306
12月12日	時化の為休漁						0
12月13日	休市						0
12月14日	431 406	258 549	17 486	185 579	333 589	68 350	1,291
12月15日	393 410	243 530	185 500	163 581	397 590	70 380	1,449
							水揚合計 数量(Kg)
							旬計 累計
							16,996 305,326

数量(Kg)

宮古市場水タコ水揚げ数量・単価票

単価@円



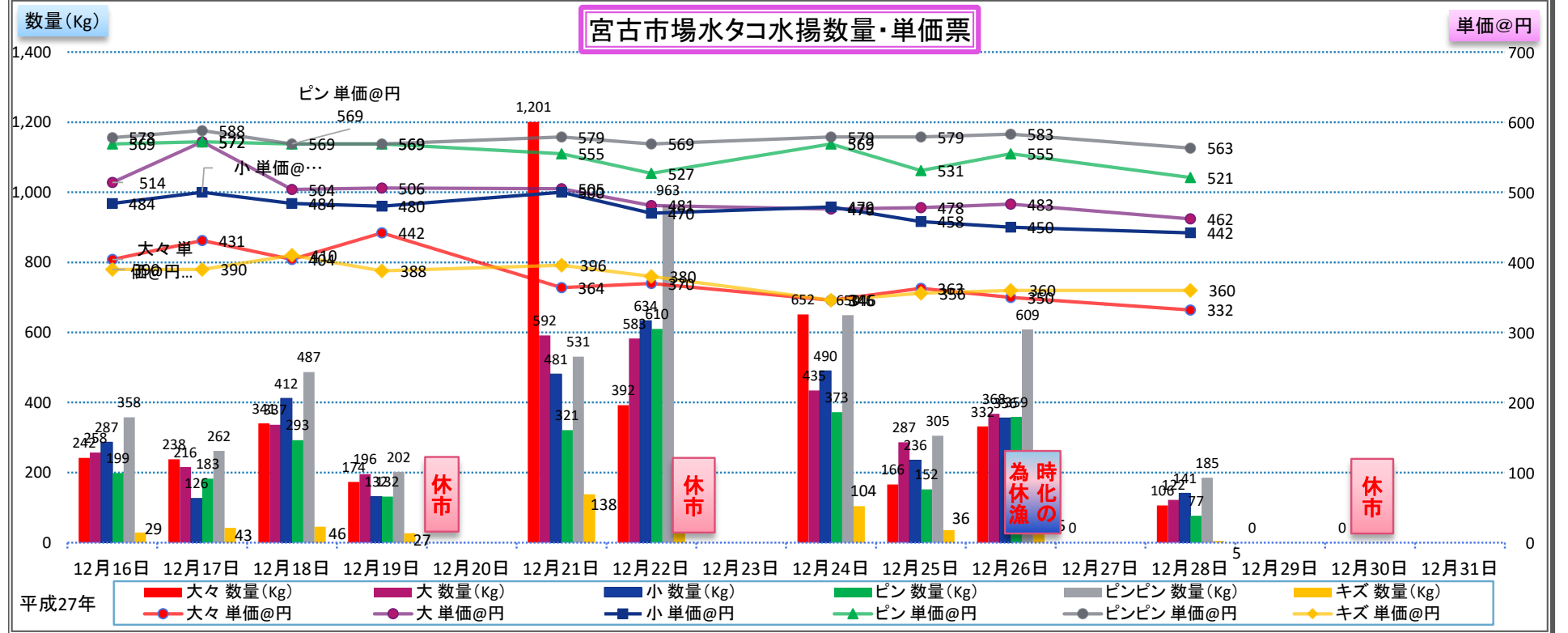
宮古魚市場水タコ水揚げ数量・価格推移表

平成27年12月16日～12月31日

12月 ※数量は約Kg

魚市場データサービス田中LLC

規格	大々		大		小		ピン		ピンピン		キズ		水揚げ合計		
月日	数量(Kg)	単価@円	数量(Kg)	単価@円	数量(Kg)	単価@円	数量(Kg)	単価@円	数量(Kg)	単価@円	数量(Kg)	単価@円	数量(Kg)		
12月16日	242	404	258	514	287	484	199	569	358	578	29	390	1,372		
12月17日	238	431	216	572	126	500	183	572	262	588	43	390	1,067		
12月18日	341	404	337	504	412	484	293	569	487	569	46	410	1,913		
12月19日	174	442	196	506	132	480	132	569	202	569	27	388	861		
12月20日	休市												0		
12月21日	1,201	364	592	505	481	500	321	555	531	579	138	396	3,263		
12月22日	392	370	583	481	634	470	610	527	963	569	109	380	3,290		
12月23日	休市												0		
12月24日	652	346	435	476	490	479	373	569	650	579	104	346	2,702		
12月25日	166	363	287	478	236	458	152	531	305	579	36	356	1,181		
12月26日	332	350	368	483	356	450	359	555	609	583	35	360	2,058		
12月27日	時化の為休漁												0		
12月28日	106	332	122	462	141	442	77	521	185	563	5	360	636		
12月29日	休漁												0		
12月30日	休漁												0		
12月31日													0		
													水揚げ合計 数量(Kg)		
													旬 計	累 計	
													0	18,341	323,667



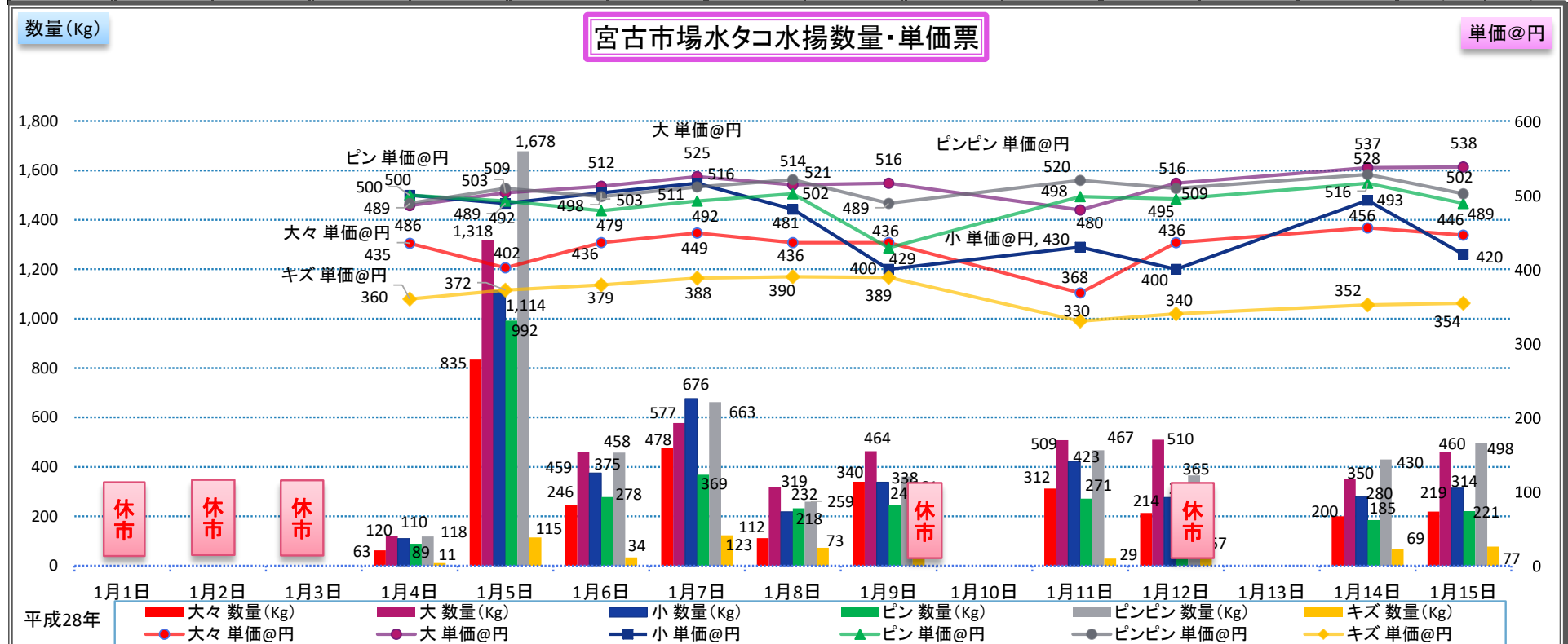
宮古魚市場水タコ水揚げ数量・価格推移表

平成28年1月1日～1月15日

1月 ※数量は約Kg

魚市場データサービス田中LLC

規格 月日	大々		大		小		ピン		ピンピン		キズ		水揚げ合計
	数量(Kg)	単価@円	数量(Kg)	単価@円	数量(Kg)	単価@円	数量(Kg)	単価@円	数量(Kg)	単価@円	数量(Kg)	単価@円	数量(Kg)
1月1日	休市												0
1月2日	休市												0
1月3日	休市												0
1月4日	63	435	120	486	110	500	89	500	118	489	11	360	509
1月5日	835	402	1,318	503	1,114	489	992	492	1,678	509	115	372	6,050
1月6日	246	436	459	512	375	503	278	479	458	498	34	379	1,849
1月7日	478	449	577	525	676	516	369	492	663	511	123	388	2,885
1月8日	112	436	319	514	218	481	232	502	259	521	73	390	1,213
1月9日	340	436	464	516	338	400	246	429	361	489	30	389	1,778
1月10日	休市												0
1月11日	312	368	509	480	423	430	271	498	467	520	29	330	2,010
1月12日	214	436	510	516	277	400	236	495	365	509	57	340	1,657
1月13日	休市												0
1月14日	200	456	350	537	280	493	185	516	430	528	69	352	1,514
1月15日	219	446	460	538	314	420	221	489	498	502	77	354	1,788
水揚げ合計 数量(Kg)													旬計
													累計
													21,251 344,918



宮古魚市場水タコ水揚げ数量・価格推移表

平成28年1月16日～1月31日

1月 ※数量は約Kg

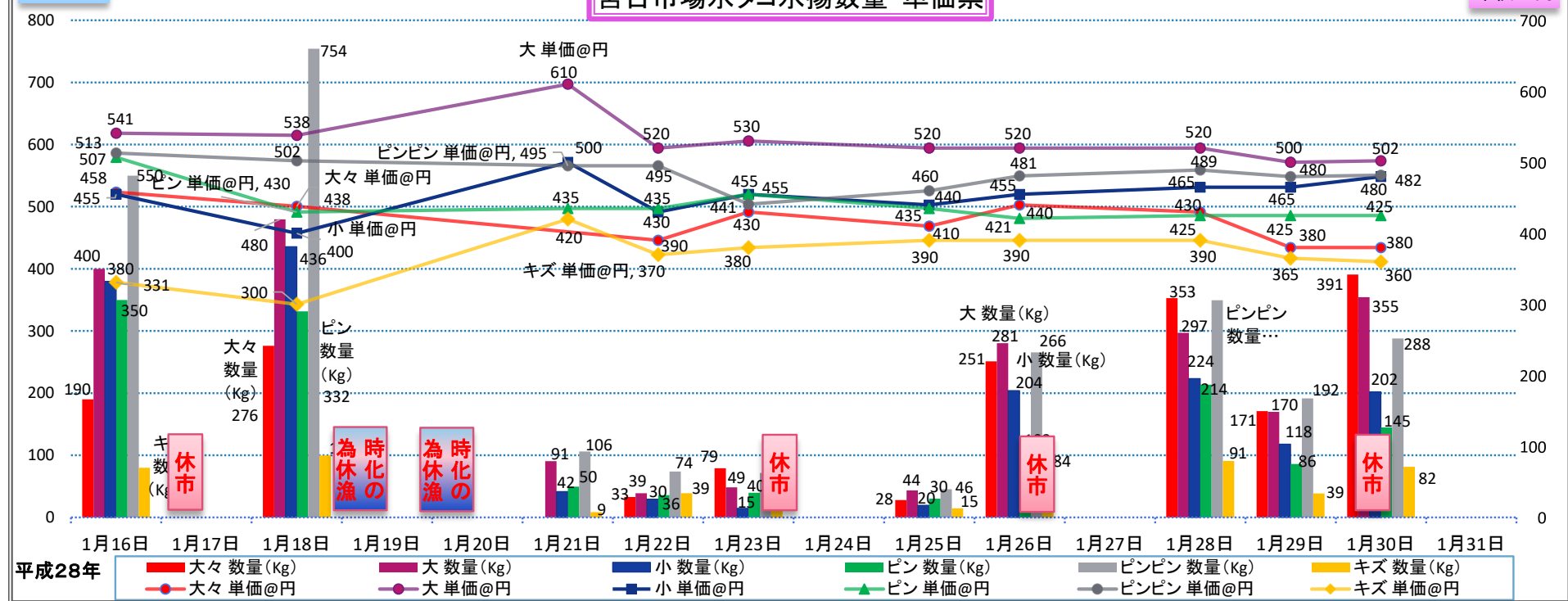
魚市場データサービス田中LLC

規格 月日	大々 数量(Kg) 単価@円	大 数量(Kg) 単価@円	小 数量(Kg) 単価@円	ピン 数量(Kg) 単価@円	ピンピン 数量(Kg) 単価@円	キズ 数量(Kg) 単価@円	水揚合計 数量(Kg)
1月16日	190 458	400 541	380 455	350 507	550 513	80 331	1,950
1月17日 休市							0
1月18日	276 438	480 538	436 400	332 430	754 502	100 300	2,376
1月19日 時化の為休漁							0
1月20日 時化の為休漁							0
1月21日		91 610	42 500	50 435	106 495	9 420	296
1月22日	33 390	39 520	30 430	36 435	74 495	39 370	251
1月23日	79 430	49 530	15 455	40 455	72 441	33 380	286
1月24日 休市							0
1月25日	28 410	44 520	20 440	30 435	46 460	15 390	181
1月26日	251 440	281 520	204 455	102 421	266 481	84 390	1,187
1月27日 休市							0
1月28日	353 430	297 520	224 465	214 425	350 489	91 390	1,528
1月29日	171 380	170 500	118 465	86 425	192 480	39 365	775
1月30日	391 380	355 502	202 480	145 425	288 482	82 360	1,462
1月31日 休市							0
水揚合計 数量(Kg)							旬計 累計
							10,291 355,209

数量(Kg)

宮古市場水タコ水揚げ数量・単価票

単価@円



宮古魚市場水タコ水揚げ数量・価格推移表

平成28年2月1日～2月15日

2月 ※数量は約Kg

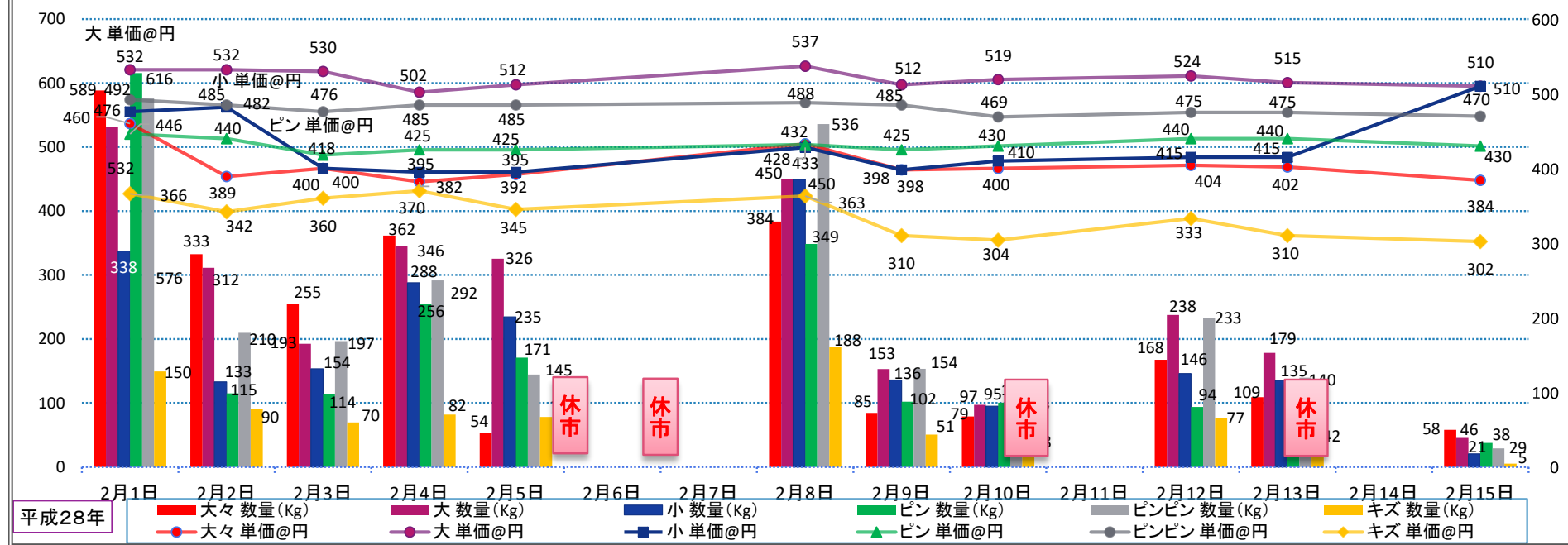
魚市場データサービス田中LLC

規格	大々		大		小		ピン		ピンピン		キズ		水揚合計
月日	数量(Kg)	単価@円	数量(Kg)	単価@円	数量(Kg)	単価@円	数量(Kg)	単価@円	数量(Kg)	単価@円	数量(Kg)	単価@円	数量(Kg)
2月1日	589	460	532	532	338	476	616	446	576	492	150	366	2,799
2月2日	333	389	312	532	133	482	115	440	210	485	90	342	1,192
2月3日	255	400	193	530	154	400	114	418	197	476	70	360	981
2月4日	362	382	346	502	288	395	256	425	292	485	82	370	1,624
2月5日	54	392	326	512	235	395	171	425	145	485	78	345	1,007
2月6日	休市												0
2月7日	休市												0
2月8日	384	433	450	537	450	428	349	432	536	488	188	363	2,355
2月9日	85	398	153	512	136	398	102	425	154	485	51	310	680
2月10日	79	400	97	519	95	410	101	430	107	469	28	304	506
2月11日	休市												0
2月12日	168	404	238	524	146	415	94	440	233	475	77	333	955
2月13日	109	402	179	515	135	415	90	440	140	475	42	310	694
2月14日	休市												0
2月15日	58	384	46	510	21	510	38	430	29	470	5	302	196
水揚合計 数量(Kg)													旬計
													累計
													12,986 368,195

数量(Kg)

宮古市場水タコ水揚げ数量・単価票

単価@円



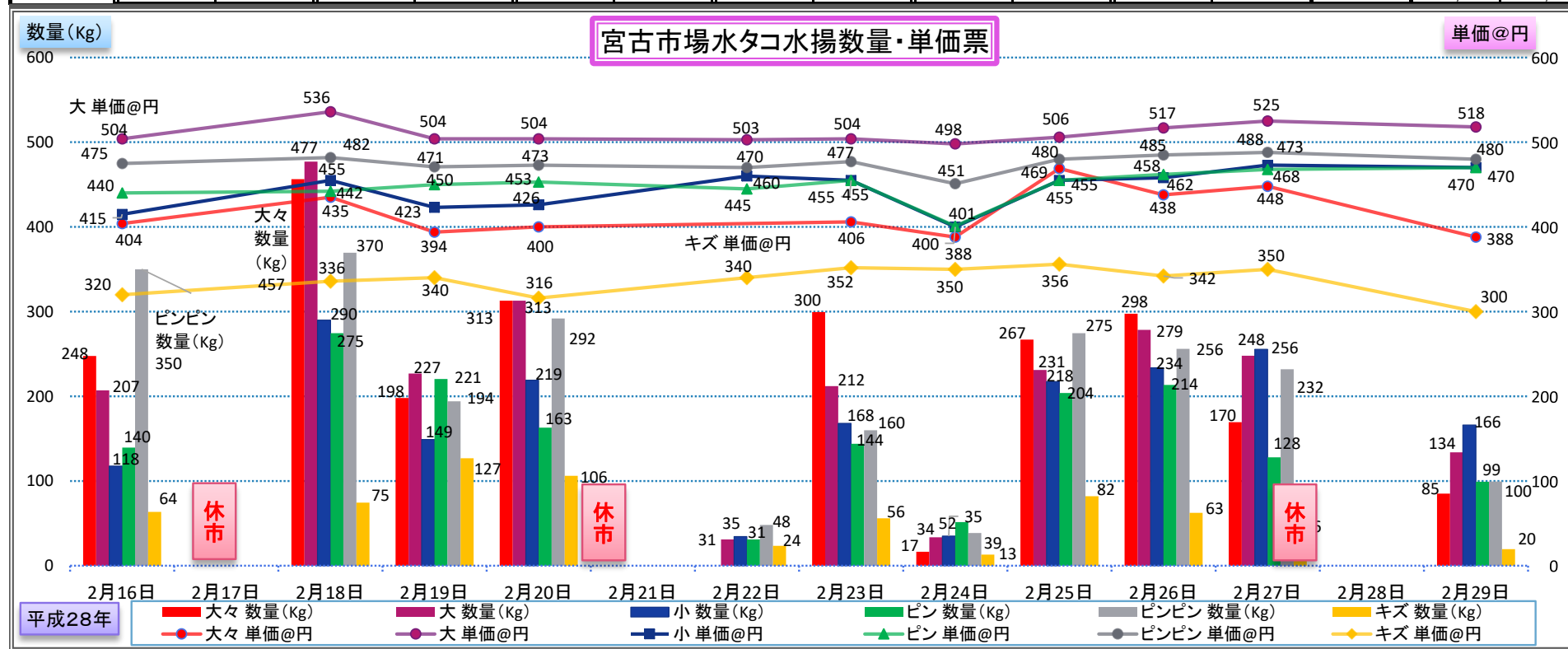
宮古魚市場水タコ水揚げ数量・価格推移表

平成28年2月16日～2月29日

2月 ※数量は約Kg

魚市場データサービス田中LLC

規格 月日	大々		大		小		ピン		ピンピン		キズ		水揚げ合計
	数量(Kg)	単価@円	数量(Kg)	単価@円	数量(Kg)	単価@円	数量(Kg)	単価@円	数量(Kg)	単価@円	数量(Kg)	単価@円	数量(Kg)
2月16日	248	404	207	504	118	415	140	440	350	475	64	320	1,125
2月17日	休市												0
2月18日	457	435	477	536	290	455	275	442	370	482	75	336	1,942
2月19日	198	394	227	504	149	423	221	450	194	471	127	340	1,116
2月20日	313	400	313	504	219	426	163	453	292	473	106	316	1,406
2月21日	休市												0
2月22日			31	503	35	460	31	445	48	470	24	340	168
2月23日	300	406	212	504	168	455	144	455	160	477	56	352	1,040
2月24日	17	388	34	498	35	400	52	401	39	451	13	350	188
2月25日	267	469	231	506	218	455	204	455	275	480	82	356	1,276
2月26日	298	438	279	517	234	458	214	462	256	485	63	342	1,342
2月27日	170	448	248	525	256	473	128	468	232	488	36	350	1,069
2月28日	休市												0
2月29日	85	388	134	518	166	470	99	470	100	480	20	300	603
水揚げ合計 数量(Kg)													旬計
													累計
													11,273 356,191



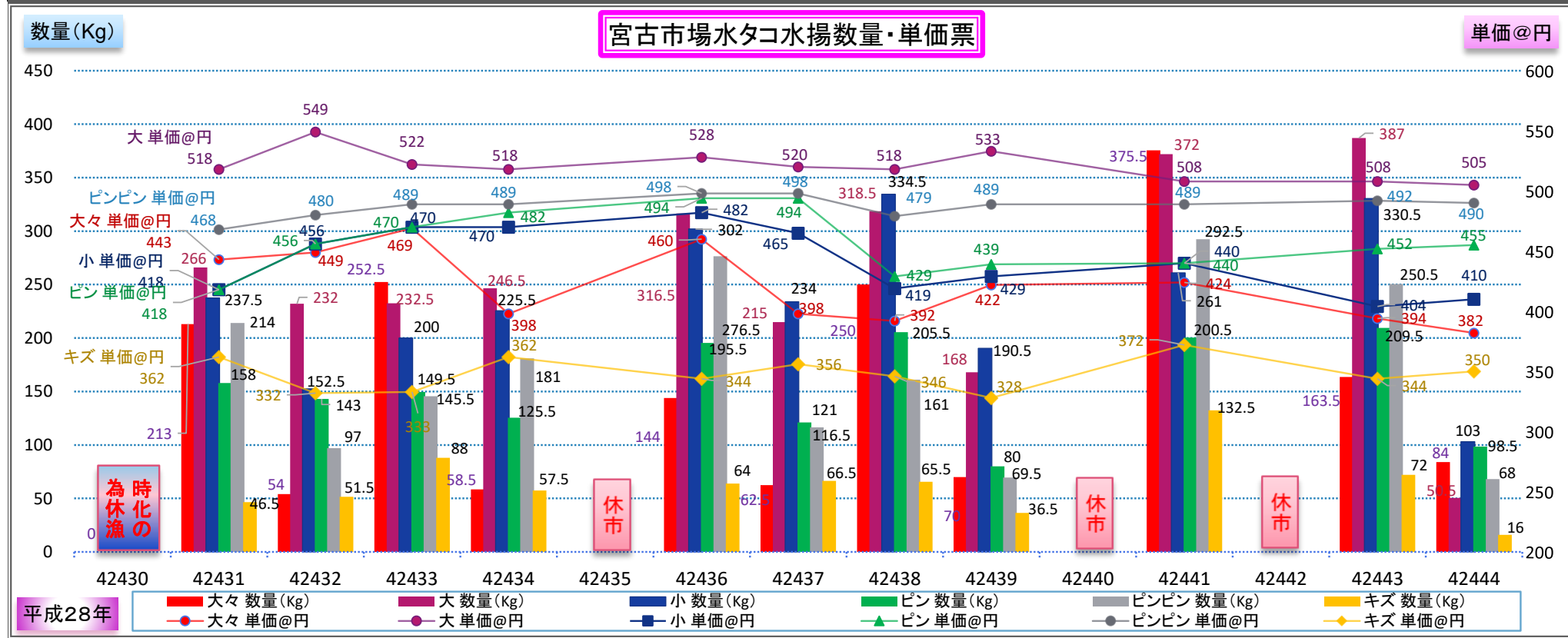
宮古魚市場水タコ水揚げ数量・価格推移表

3月上旬 ※数量は約Kg

平成28年3月1日～3月15日

魚市場データサービス田中LLC

規格	大々		大		小		ピン		ピンピン		キズ		水揚げ合計
月日	数量(Kg)	単価@円	数量(Kg)	単価@円	数量(Kg)	単価@円	数量(Kg)	単価@円	数量(Kg)	単価@円	数量(Kg)	単価@円	数量(Kg)
3月1日	時化の為休漁												0.0
3月2日	213.0	443	266.0	518	237.5	418	158.0	418	214.0	468	46.5	362	1,135.0
3月3日	54.0	449	232.0	549	152.5	456	143.0	456	97.0	480	51.5	332	730.0
3月4日	252.5	469	232.5	522	200.0	470	149.5	470	145.5	489	88.0	333	1,068.0
3月5日	58.5	398	246.5	518	225.5	470	125.5	482	181.0	489	57.5	362	894.5
3月6日	休市												
3月7日	144.0	460	316.5	528	302.0	482	195.5	494	276.5	498	64.0	344	1,298.5
3月8日	62.5	398	215.0	520	234.0	465	121.0	494	116.5	498	66.5	356	815.5
3月9日	250.0	392	318.5	518	334.5	419	205.5	429	161.0	479	65.5	346	1,335.0
3月10日	70.0	422	168.0	533	190.5	429	80.0	439	69.5	489	36.5	328	614.5
3月11日	休市												
3月12日	375.5	424	372.0	508	261.0	440	200.5	440	292.5	489	132.5	372	1,634.0
3月13日	休市												
3月14日	163.5	394	387.0	508	330.5	404	209.5	452	250.5	492	72.0	344	1,413.0
3月15日	84.0	382	50.5	505	103.0	410	98.5	455	68.0	490	16.0	350	420.0
													水揚げ合計 数量(Kg)
													旬計
													累計
													11,358.0 367,549.3



宮古魚市場水タコ水揚げ数量・価格推移表

3月下旬 ※数量は約Kg

平成28年3月16日～3月31日

魚市場データサービス田中LLC

規格	大々		大		小		ピン		ピンピン		キズ		水揚げ合計
月日	数量(Kg)	単価@円	数量(Kg)	単価@円	数量(Kg)	単価@円	数量(Kg)	単価@円	数量(Kg)	単価@円	数量(Kg)	単価@円	数量(Kg)
3月16日	196.0	393	278.5	506	249.5	395	240.5	411	162.5	468	69.0	350	1,196.0
3月17日	212.5	409	253.0	508	233.0	405	134.5	433	174.0	418	100.5	348	1,107.5
3月18日	31.5	410	214.0	506	237.0	408	154.5	440	130.0	480	38.5	360	805.5
3月19日	196.5	390	206.0	504	333.0	400	149.0	444	190.5	481	76.5	330	1,151.5
3月20日	休市												0.0
3月21日	118.5	404	266.0	506	332.5	421	202.0	454	130.0	491	58.5	350	1,107.5
3月22日	224.5	400	230.0	506	265.5	400	94.0	459	99.5	495	89.0	351	1,002.5
3月23日	49.5	410	134.5	498	186.5	396	102.0	459	82.5	495	36.0	350	591.0
3月24日	348.0	423	346.0	513	335.0	426	271.5	472	154.5	502	114.5	351	1,569.5
3月25日	91.0	388	136.0	495	200.0	409	92.5	459	81.0	495	56.5	352	657.0
3月26日	309.0	394	296.5	498	343.0	409	195.0	475	135.0	505	128.0	354	1,406.5
3月27日	休市												0.0
3月28日	216.5	423	448.0	517	675.0	427	363.0	485	187.5	515	110.5	360	2,000.5
3月29日	147.0	423	254.0	518	345.5	435	161.0	495	90.0	522	75.0	366	1,072.5
3月30日	34.5	400	169.5	500	177.5	410	121.0	475	64.0	505	12.0	350	578.5
3月31日	140.5	402	378.5	490	334.0	410	209.5	478	171.5	508	61.0	378	1,295.0
													水揚げ合計 数量(Kg)
													旬 計
													累計
													15,541.0 383,090.3

