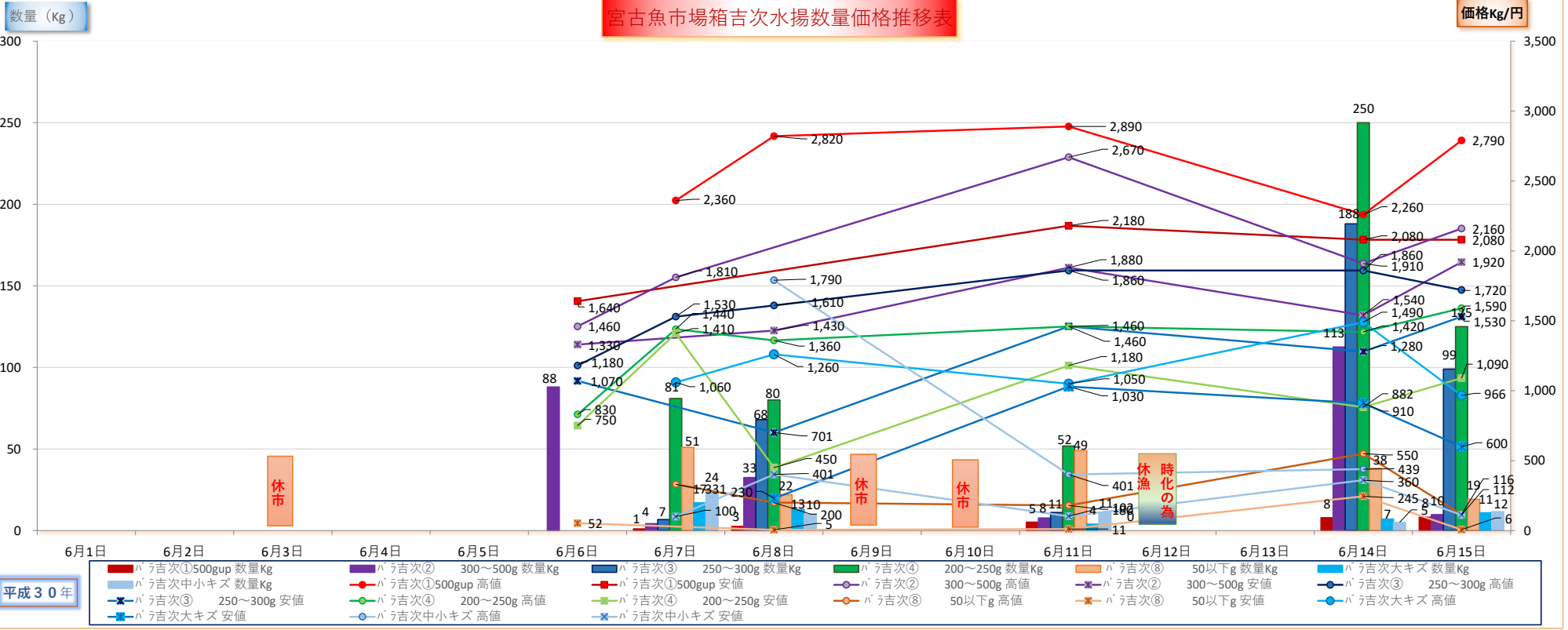
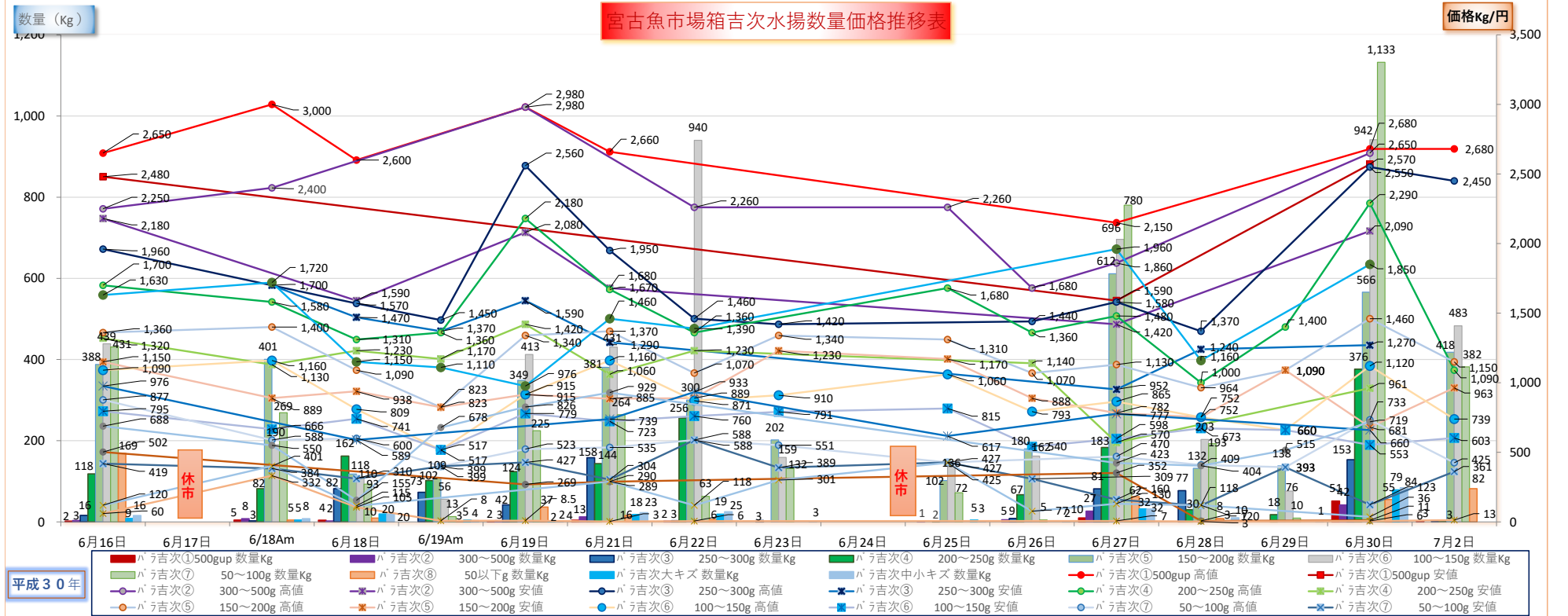


6月		※数量はKg												単価はKg値大相場												魚市場データサービス田中LLC											
規格	ﾊﾞﾗ吉次①500gup			ﾊﾞﾗ吉次② 300 ～500g			ﾊﾞﾗ吉次③ 250 ～300g			ﾊﾞﾗ吉次④ 200 ～250g			ﾊﾞﾗ吉次⑤ 150 ～200g			ﾊﾞﾗ吉次⑥ 100 ～150g			ﾊﾞﾗ吉次⑦ 50 ～100g			ﾊﾞﾗ吉次⑧ 50 以下g			ﾊﾞﾗ吉次大キズ			ﾊﾞﾗ吉次中小キズ			合計						
月日	数量Kg	高値	安値	数量Kg	高値	安値	数量Kg	高値	安値	数量Kg	高値	安値	数量Kg	高値	安値	数量Kg	高値	安値	数量Kg	高値	安値	数量Kg	高値	安値	数量Kg	高値	安値	数量Kg	高値	安値	数量Kg	単価高値	単価安値				
6月1日																															0.0	0					
6月2日																															0.0	0					
6月3日	休市																													休市	0						
6月4日																															0.0	0					
6月5日																															0.0	0					
6月6日			1,640	88	1,460	1,330		1,180	1,070		830	750		743	673		210	210		810			52							88.0	1,460	52					
6月7日	1	2,360		4	1,810		7	1,530		81	1,440	1,410	144	1,210	1,050	113	819	769	70	673	673	51	331		17	1,060		24		100	512.0	2,360	100				
6月8日	3	2,820		33		1,430	68	1,610	701	80	1,360	450	68	1,150	180	36	658	109	31	420	39	22	200	5	13	1,260	230	10	1,790	401	362.3	2,820	5				
6月9日	休市																													休市	0						
6月10日	休市																													休市	0						
6月11日	5	2,890	2,180	8	2,670	1,880	11	1,860	1,460	52	1,460	1,180	197	1,140	932	247	969	691	141	591	365	49	180	11	4	1,050	1,030	11	401	102	724.4	2,890	11				
6月12日	時化の為休漁																													時化の為	0						
6月13日																														0.0	0						
6月14日	8	2,260	2,080	113	1,910	1,540	188	1,860	1,280	250	1,420	882	188	1,160	663	23	882		49	743	743	38	550	245	7	1,490	910	5	439	360	868.5	2,260	245				
6月15日	8	2,790	2,080	10	2,160	1,920	99	1,720	1,530	125	1,590	1,090	219	1,220	773	154	878	339	145	423	309	19	116	6	11	966	600	12		112	801.1	2,790	6				
合 計	25	2,890	1,640	255	2,670	1,330	373	1,860	701	588	1,590	450	816	1,220	180	573	969	109	435	810	39	179	550	5	52	1,490	230	62	1,790	100	3,356.3	2,890	5				
累 計	25	2,890	1,640	255	2,670	1,330	373	1,860	701	588	1,590	450	816	1,220	180	573	969	109	435	810	39	179	550	5	52	1,490	230	62	1,790	100	3,356.3	2,890	5				



平成30年6月16日～6月31日

規格	ﾊﾞﾗ吉次①500gup			ﾊﾞﾗ吉次② 300 ～500g			ﾊﾞﾗ吉次③ 250 ～300g			ﾊﾞﾗ吉次④ 200 ～250g			ﾊﾞﾗ吉次⑤ 150 ～200g			ﾊﾞﾗ吉次⑥ 100 ～150g			ﾊﾞﾗ吉次⑦ 50 ～100g			ﾊﾞﾗ吉次⑧ 50 以下g			ﾊﾞﾗ吉次大キズ			ﾊﾞﾗ吉次中小キズ			合計		
月日	数量Kg	高値	安値	数量Kg	高値	安値	数量Kg	高値	安値	数量Kg	高値	安値	数量Kg	高値	安値	数量Kg	高値	安値	数量Kg	高値	安値	数量Kg	高値	安値	数量Kg	高値	安値	数量Kg	高値	安値	数量Kg	単価高値	単価安値
6月16日	2	2,650	2,480	3	2,250	2,180	16	1,960		118	1,700	1,320	388	1,360	1,150	439	1,090	795	431	877	419	169	502	60	9	1,630	976	16	688	120	1,591.1	2,650	60.0
6月17日 休市																															休市		
6/18Am	5	3,000		8	2,400		3		1,700	82	1,580	1,130	401	1,400	889	190	1,160	666	269	588	384	5		332	5	1,720		8	550	401	973.8	3,000	332.0
6月18日	4	2,600		2		1,590	82	1,570	1,470	162	1,310	1,230	118	1,090	938	110	809	741	93	600	310	10		105	20	1,150	589	20	155	115	619.3	2,600	105.0
6/19Am							73	1,450	1,370	102	1,360	1,170	109	823	823	56	517	517	13	399	399	3		8	5	1,110		4	678		363.5	1,450	8.0
6月19日	2	2,980		3	2,980	2,080	42	2,560	1,590	124	2,180	1,420	349	1,340	915	413	915	779	225	523	427	37	269	8.5	2	976		2	826		1,197.1	2,980	8.5
6月21日	4	2,660		13		1,680	158	1,950	1,290	144	1,670	1,060	381	1,370	885	431	1,160	723	264	535	304	16	289	3	18	1,460	739	23	929	290	1,449.8	2,660	3.0
6月22日				2	2,260		3	1,460		256	1,360	1,230	300	1,070	889	940	871	760	63	588	588	6		6	19	1,390	933	25		118	1,614.2	2,260	6.0
6月23日							3	1,420					202	1,340	1,230	159	910	791	132	551	389							3		301	498.3	1,420	301.0
6月24日 休市																															休市		
6月25日				1	2,260					2	1,680		102	1,310	1,170	136	1,060	815	72	427	427				5		617	3		425	320.8	2,260	425.0
6月26日				5	1,680		9	1,440		67	1,360	1,140	180	1,070	888	162	793	540	5		309						2		77	430.2	1,680	77.0	
6月27日	10	2,150	1,590	27	1,860	1,420	81	1,580	952	183	1,480	570	612	1,130	782	696	865	598	780	470	160	62	352	7	32	1,960	777	32	423	130	2,514.6	2,150	7.0
6月28日							77	1,370	1,240	30	1,000		132	964	752	203	752	673	193	409	118	8	7	3	3	1,160		10	404	120	655.8	1,370	3.0
6月29日										18	1,400		138	1,090	1,090	76	660	660	10	393	393							1	515		242.0	1,400	393.0
6月30日	51	2,680	2,570	42	2,650	2,090	153	2,550	1,270	376	2,290	961	566	1,460	681	942	1,120	553	1,133	733	123	55	11	6	79	1,850	660	84	719	36	3,480.6	2,680	6.0
7月2日	2	2,680					3	2,450		3	1,090		418	1,150	963	483	739	603	382	425	361	82		13							1,373.6	2,680	13.1
合 計	80	3,000	1,590	106	2,980	1,420	703	2,560	952	1,668	2,290	570	4,395	1,460	681	5,434	1,160	517	4,063	877	118	451	502	3	196	1,960	589	230	929	36	17,324.7	3,000	3.0
累 計	104	3,000	1,590	361	2,980	1,330	1,076	2,560	701	2,255	2,290	450	5,211	1,460	180	6,007	1,160	109	4,498	877	39	630	550	3	248	1,960	230	291	1,790	36	20,681.0	3,000	3.0



平成30年

宮古魚市場バラ吉次水揚げ数量・価格推移表

平成30年9月1日～9月15日

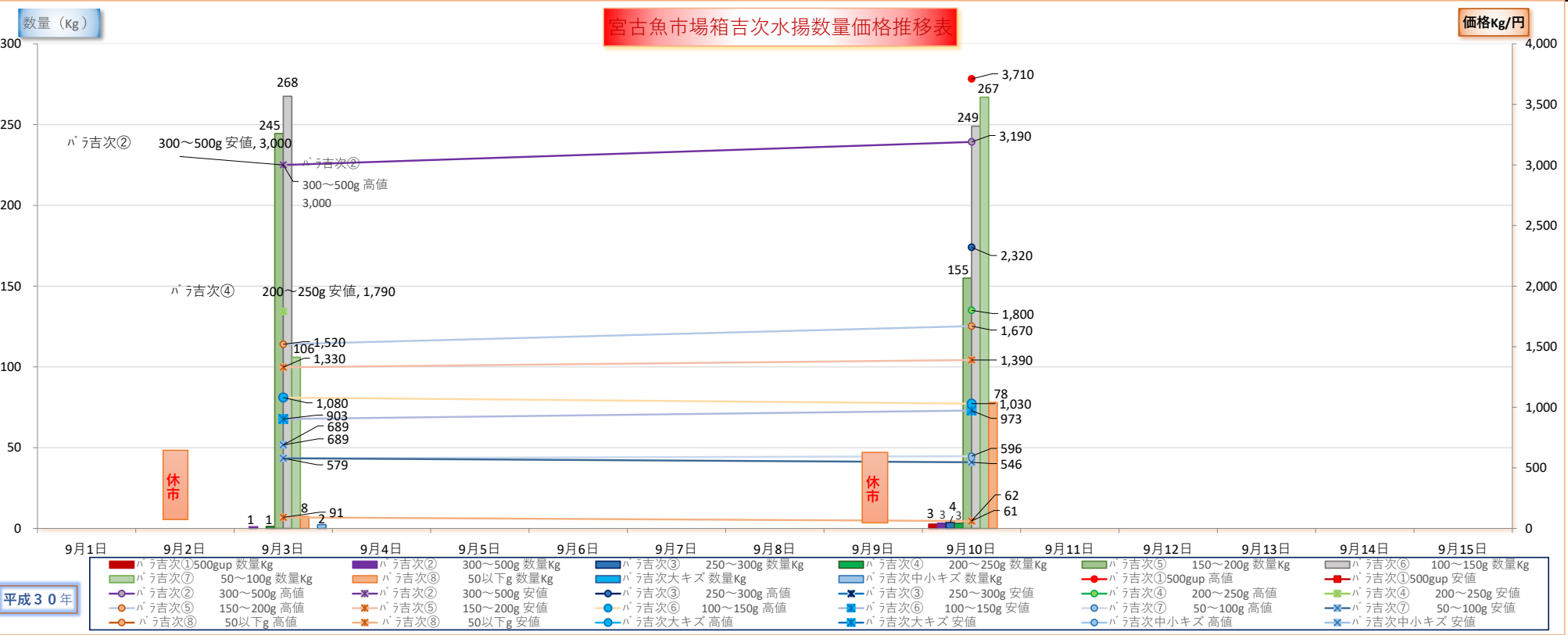
9月上旬

※数量はKg

単価はKg値大相場

魚市場データサービス田中LLC

規格	ﾊﾞﾗ吉次①500gup			ﾊﾞﾗ吉次② 300～500g			ﾊﾞﾗ吉次③ 250～300g			ﾊﾞﾗ吉次④ 200～250g			ﾊﾞﾗ吉次⑤ 150～200g			ﾊﾞﾗ吉次⑥ 100～150g			ﾊﾞﾗ吉次⑦ 50～100g			ﾊﾞﾗ吉次⑧ 以下g			ﾊﾞﾗ吉次大キズ			ﾊﾞﾗ吉次中小キズ			合計		
月日	数量Kg	高値	安値	数量Kg	高値	安値	数量Kg	高値	安値	数量Kg	高値	安値	数量Kg	高値	安値	数量Kg	高値	安値	数量Kg	高値	安値	数量Kg	高値	安値	数量Kg	高値	安値	数量Kg	高値	安値	数量Kg	単価高値	単価安値
9月1日																															0.0	0	
9月2日	休市																														休市		
9月3日				1	3,000	3,000				1		1,790	245	1,520	1,330	268	1,080	903	106	579	579	8		91				2	689	689	630.1	3,000	91
9月4日																															0.0	0	
9月5日																															0.0	0	
9月6日																															0.0	0	
9月7日																															0.0	0	
9月8日																															0.0	0	
9月9日	休市																														休市		
9月10日	3	3,710		3	3,190		4	2,320		3	1,800		155	1,670	1,390	249	1,030	973	267	596	546	78	62	61							761.8	3,710	61
9月11日																															0.0	0	
9月12日																															0.0	0	
9月13日																															0.0	0	
9月14日																															0.0	0	
9月15日																															0.0	0	
合 計	3	3,710	0	4	3,190	3,000	4	2,320	0	4	1,800	1,790	400	1,670	1,330	517	1,080	903	373	596	546	86	62	61	0	0	0	2	689	689	1,391.9	3,710	61
累 計	107	3,710	1,590	365	3,190	1,420	1,080	2,560	952	2,260	2,290	570	5,611	1,670	681	6,523	1,160	517	4,871	877	118	715	502	3	248	1,960	589	294	929	36	22,072.9	3,710	3



9月下期

※数量はKg 単価はKg値大相場

魚市場データサービス田中LLC

[illegible]

平成31年

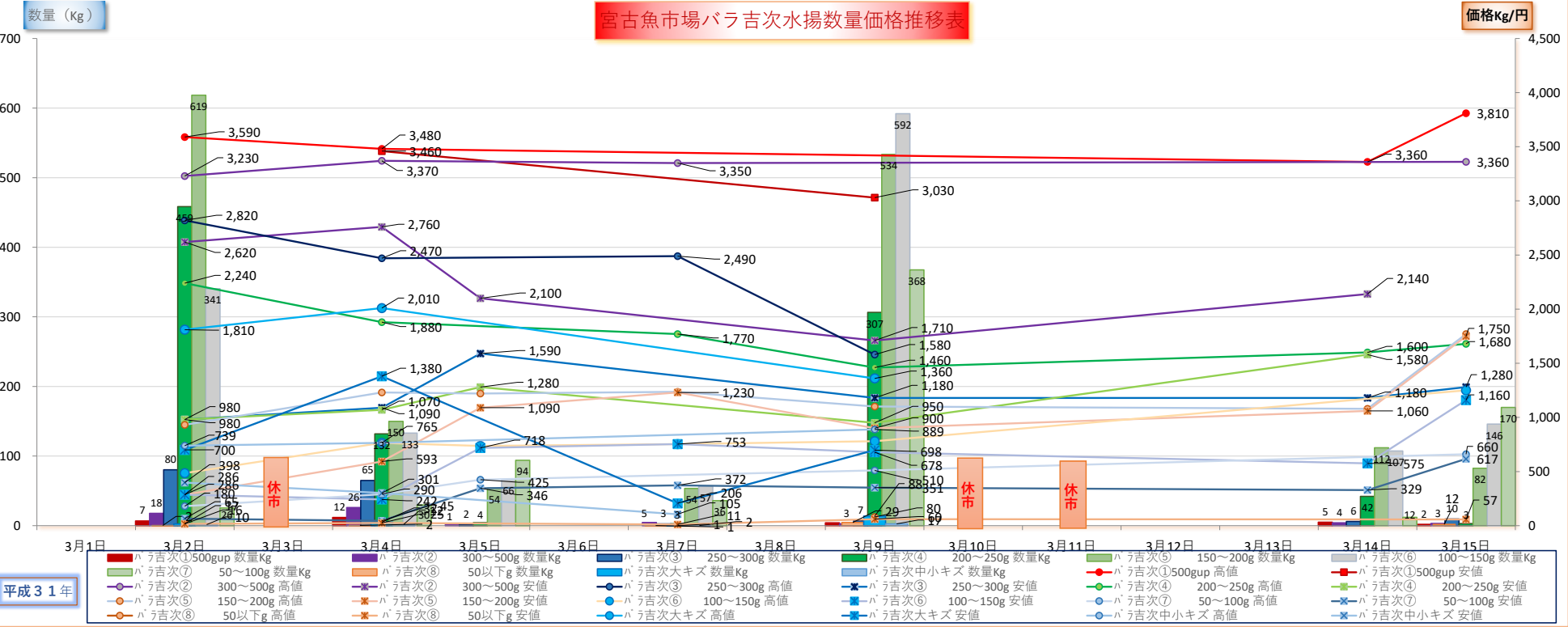
宮古魚市場バラ吉次水揚げ数量・価格推移表

0

平成31年3月1日～3月15日

魚市場データサービス田中LLC

3月		※数量はKg						単価はKg値大相場												魚市場データサービス田中LLC																
規格	ﾊﾞﾗ吉次①500gup			ﾊﾞﾗ吉次②			ﾊﾞﾗ吉次③			ﾊﾞﾗ吉次④			ﾊﾞﾗ吉次⑤			ﾊﾞﾗ吉次⑥			100	ﾊﾞﾗ吉次⑦			50	ﾊﾞﾗ吉次⑧			ﾊﾞﾗ吉次大キズ			ﾊﾞﾗ吉次中小キズ			合計			
月日	数量Kg	高値	安値	数量Kg	高値	安値	数量Kg	高値	安値	数量Kg	高値	安値	数量Kg	高値	安値	数量Kg	高値	安値	数量Kg	高値	安値	数量Kg	高値	安値	数量Kg	高値	安値	数量Kg	高値	安値	数量Kg	高値	安値	数量Kg	単価高値	単価安値
3月1日																																	0.0	0		
3月2日	6.8	3,590		17.7	3,230	2,620	80.2	2,820	980	458.5	2,240	980	618.5	931	286	340.5	485	286	25.5	180	65	1.6		16	17.2	1,810	700	9.7	739	398	1,576.2	3,590	16			
3月3日	休市																															休市				
3月4日	11.8	3,480	3,460	26.0	3,370	2,760	65.0	2,470	1,090	132.0	1,880	1,070	150.0	1,230	593	133.0	765	242	29.7	290	45	2.0		25	32.0	2,010	1,380	12.3	765	301	593.8	3,480	25			
3月5日				1.3		2,100	1.8		1,590	4.4		1,280	54.0	1,220	1,090	66.0	736	718	94.0	425	346											221.5	1,220	346		
3月6日																																0.0	0			
3月7日				4.6	3,350		2.5	2,490		2.8	1,770		53.5	1,236	1,230	56.5	753	753	36.0		372	1.0		11	1.0		206	1.7		105	159.6	3,350	11			
3月8日																																0.0	0			
3月9日	4.0		3,030	2.8		1,710	7.2	1,580	1,180	306.5	1,460	950	533.5	1,100	900	592.0	780	678	367.5	510	351	29.0	80	60	88.1	1,360	698	16.6	889		1,947.2	1,580	60			
3月10日	休市																															休市				
3月11日	休市																															休市				
3月12日																																0.0	0			
3月13日																																0.0	0			
3月14日	5.0	3,360		4.0		2,140	6.0		1,180	42.0	1,600	1,580	112.0	1,080	1,060	107.4		575	12.0		329										288.4	3,360	329			
3月15日	2.0	3,810		3.2	3,360		9.7		1,280	3.0	1,680		82.4	1,770	1,750	146.0	1,250	1,160	170.0	660	617	12.0		57							428.3	3,810	57			
合 計	29.6	3,810	3,030	59.6	3,370	1,710	172.4	2,820	980	949.2	2,240	950	1,603.9	1,770	286	1,441.4	1,250	242	734.7	660	45	45.6	80	11	138.3	2,010	206	40.3	889	105	5,215.0	3,810	11			
累 計																																				



平成31年

宮古魚市場バラ吉次水揚げ数量・価格推移表

平成31年3月16日～3月31日

3月

※数量はKg

単価はKg値大相場

魚市場データサービス田中LLC

規格	ﾊﾞﾗ吉次①500gup						ﾊﾞﾗ吉次②						ﾊﾞﾗ吉次③						ﾊﾞﾗ吉次④						ﾊﾞﾗ吉次⑤						ﾊﾞﾗ吉次⑥ 100						ﾊﾞﾗ吉次⑦ 50						ﾊﾞﾗ吉次⑧						ﾊﾞﾗ吉次大キズ						ﾊﾞﾗ吉次中小キズ						合計					
月日	数量Kg	高値	安値	数量Kg	高値	安値	数量Kg	高値	安値	数量Kg	高値	安値	数量Kg	高値	安値	数量Kg	高値	安値	数量Kg	高値	安値	数量Kg	高値	安値	数量Kg	高値	安値	数量Kg	高値	安値	数量Kg	高値	安値	数量Kg	高値	安値	数量Kg	単価高値	単価安値																											
3月16日	休市																																				#VALUE!	0																												
3月17日																																					0.0																													
3月18日																																					0.0	0																												
3月19日																																					0.0	0																												
3月20日	5.8	3,510		2.7	2,730		3.5	2,250		20.0	2,380		306.0	1,880	1,120	403.0	1,320	685	675.0	627	358	59.0	108	108												1,475.0	3,510	108.0																												
3月21日	休市																																				休市																													
3月22日										6.5	1,500	1,500	14.5		1,300	17.0		761	24.0		471	10.0		101												72.0	1,500	101.0																												
3月23日																																					0.0	0																												
3月24日	休市																																				休市																													
3月25日																																					0.0	0																												
3月26日	3.8	3,640		4.5	2,590		8.0		1,970	12.0	1,660		297.0	1,490	1,010	472.0	1,030	455	443.2	550	300	60.0	123	123												1,300.5	3,640	123.0																												
3月27日																																					0.0	0																												
3月28日																																					0.0	0																												
3月29日																																					0.0	0																												
3月30日	10.3	3,760	3,380	3.5		2,500	1.8	2,610		7.2	2,350		229.5	1,710	1,500	491.0	1,290	890	457.7	888	476	34.0	129	129												1,235.0	3,760	129.0																												
3月31日	休市																																				休市																													
合 計	19.9	3,760	3,380	10.7	2,730	2,500	13.3	2,610	1,970	45.7	2,380	1,500	847.0	1,880	1,010	1,383.0	1,320	455	1,599.9	888	300	163.0	129	101	0.0	0	0	0.0	0	0				#VALUE!	3,760	101.0																														
累 計																																																																		

