

平成29年2月27日～3月15日

宮古

※数量は約トン数(t)

漁獲制限 1日57ト 登録7隻 漁期= 2/27~4/28

漁獲枠 15,000トン

魚市場データサービス田中LLC

規格	6～7隻	ツノナシオキアミ(イサダ)				
月日	隻数	数量(t)	金額(円)	高値単価@	平均単価円@	低値単価円@
2/27	休漁					
2/28	休漁					
3/1	3	1.08	¥67,680	70.0	62.67	59.0
3/2	休漁					
3/3	休漁					
3/4	休漁					
3/5	休市					
3/6	4	29.88	¥1,855,080	70.0	62.08	61.5
3/7	休漁					
3/8	休漁					
3/9	休漁					
3/10	4	7.41	¥615,630	85.0	83.08	83.0
3/11	休市					
3/12	休市					
3/13	5	40.02	¥2,699,190	75.0	67.45	20.0
3/14	休漁					
3/15	休漁					

合計	16	78.39	¥5,237,580	85.0	66.81	20.0
	隻	トン	金額昨年比			
累計	16	78.39	¥5,237,580	85.0	66.81	20.0
	隻	トン	本年水揚金額		¥5,237,580	
前年累計	41	274.26	¥8,172,537	40	62.10	27.2
3/15迄	隻	トン	昨年水揚金額		¥8,172,537	
昨年比	39.0%	28.6%	64.1%	212.5%	107.6%	73.5%
	本年度各港		累計金額	累計/トン		
大船渡港	=イサダ船曳き漁		¥29,246,061	440.73		
釜石港	=イサダ船曳き漁		¥11,699,739	185.01	3月	
大槌港	=イサダ船曳き漁		¥1,131,825	18.51	上期合計	
山田港	=イサダ船曳き漁		¥5,861,169	89.58	78.39	
H29年度累計			¥53,176,374	812.22	トン	
前年累計			¥66,600,855	2,070.69		

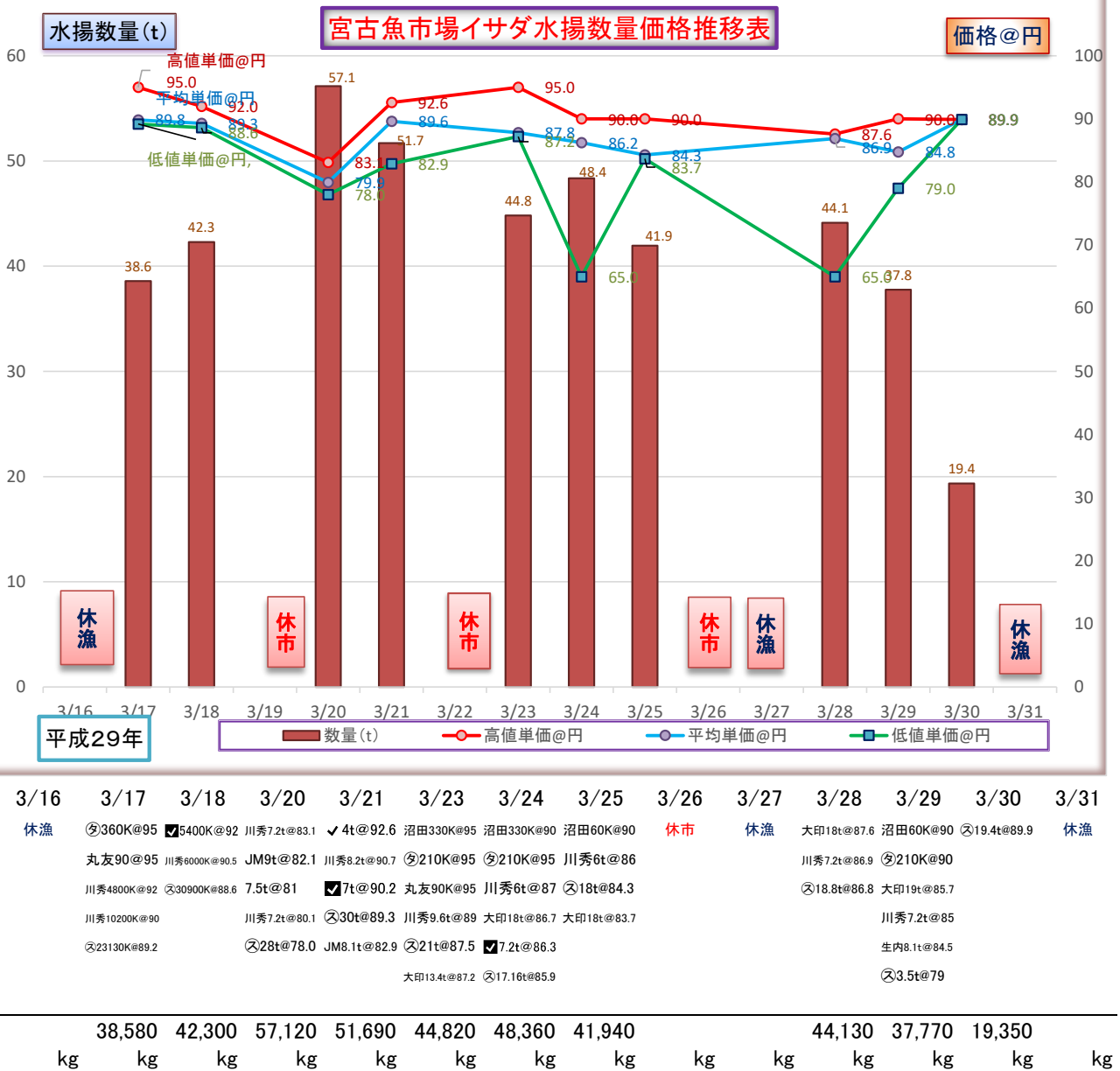


平成29年

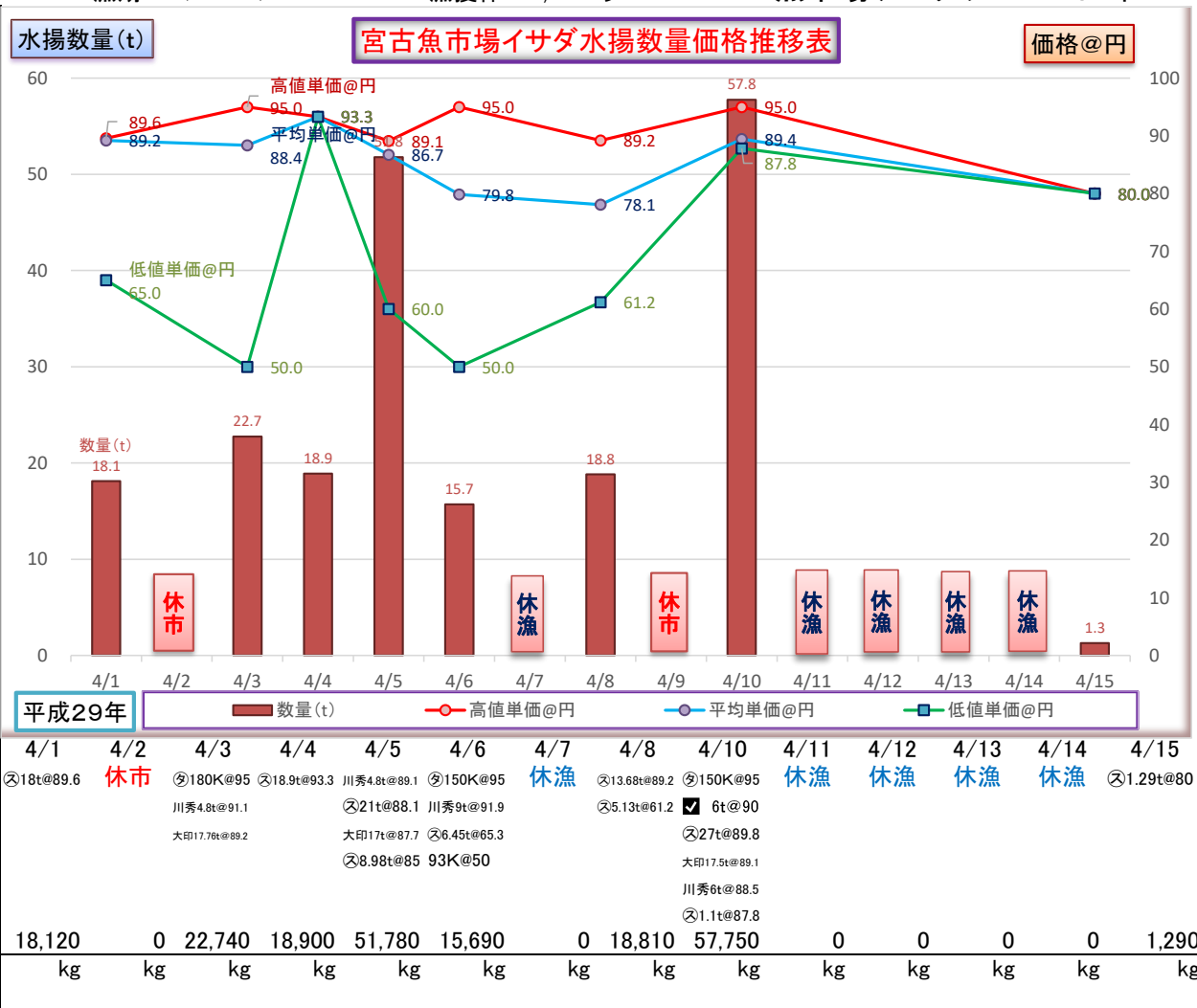
宮古魚市場イサダ水揚げ数量・価格推移表

宮古港＝イサダすくい網漁 平成29年3月16日～3月31日  
魚市場データサービス田中LLC

規格	6～7隻	ツノナシオキアミ(イサダ)				
月日	隻数	数量(t)	金額(円)	高値単価@円	平均単価@円	低値単価@円
3/16	休漁					
3/17	5	38.58	¥3,465,546	95.0	89.83	89.2
3/18	6	42.30	¥3,777,540	92.0	89.30	88.6
3/19	休市					
3/20	7	57.12	¥4,566,600	83.1	79.95	78.0
3/21	7	51.69	¥4,633,005	92.6	89.63	82.9
3/22	休市					
3/23	7	44.82	¥3,936,798	95.0	87.84	87.2
3/24	7	48.36	¥4,170,186	90.0	86.23	65.0
3/25	7	41.94	¥3,535,356	90.0	84.30	83.7
3/26	休市					
3/27	休漁					
3/28	7	44.13	¥3,834,486	87.6	86.89	65
3/29	7	37.77	¥3,201,195	90.0	84.75	79.0
3/30	5	19.35	¥1,739,565	89.9	89.90	89.9
3/31	休漁					
合計	65隻	426.06トン	¥36,860,277	95.0	83.45	65.0
累計	81隻	504.45トン	¥42,097,857	95.0	83.45	20.0
前年累計	131隻	930.93トン	¥26,534,946	40.0	28.50	20.2
3/31迄	隻	トン	昨年水揚げ金額	¥42,097,857		
前年比	61.8%	54.2%	158.7%	237.5%	292.8%	99.0%
◎岩手県各地		3/31現在	累計金額	累計/トン		
大船渡港＝イサダ船曳き漁			¥169,695,480	2,059.05		
釜石港＝イサダ船曳き漁			¥68,361,549	854.94		
大槌港＝イサダ船曳き漁			¥7,935,420	101.37		
山田港＝イサダ船曳き漁			¥36,703,953	450.60		
H29年度累計			¥324,794,259	3,970.41	426.06	
前年累計			¥204,291,726	6,799.62	期間累計	
前年比			159.0%	58.4%	504.45	



規格	6～7隻	ツノナシオキアミ(イサダ)				
月日	隻数	数量(t)	金額(円)	高値単価@円	平均単価@円	低値単価@円
4/1	7	18.12	¥1,616,172	89.6	89.19	65.0
4/2	休市					
4/3	6	22.74	¥2,009,634	95.0	88.37	50.0
4/4	7	18.90	¥1,763,370	93.3	93.30	93.3
4/5	7	51.78	¥4,490,250	89.1	86.72	60.0
4/6	7	15.69	¥1,252,587	95.0	79.83	50.0
4/7	休漁					
4/8	7	18.81	¥1,468,692	89.2	78.08	61.2
4/9	休市					
4/10	7	57.75	¥5,165,733	95.0	89.45	87.8
4/11	休漁					
4/12	休漁					
4/13	休漁					
4/14	休漁					
4/15	4	1.29	¥103,200	80	80.00	80
合計	52隻	205.08トン	¥17,869,638	95.0	87.13	50.0
累計	133隻	709.53トン	¥59,967,495	95.0	84.52	20.0
昨年累計	161隻	1142.79トン	本年水揚げ金額		¥59,967,495	
4/15迄	隻	トン	¥33,187,170		45.0	29.04
昨年比	82.6%	62.1%	昨年水揚げ金額		¥33,187,170	
				180.7%	211.1%	291.0%
◎岩手県各地				4/15現在		
大船渡港	=イサダ船曳き漁		¥243,412,509	2,808.99	宮古港 4月 上期合計 205.08	
釜石港	=イサダ船曳き漁		¥99,554,310	1,193.52		
大槌港	=イサダ船曳き漁		¥10,557,420	130.74		
山田港	=イサダ船曳き漁		¥54,355,464	649.35		
平成29年	岩手県合計数量:トン		5,492.13		宮古港 期間累計	
	岩手県 合計金額¥		¥467,847,198			
	平均単価@		85.19		709.53	
平成28年	岩手県合計数量:トン		8,327.76		昨年比	65.95%
前年4/15	岩手県 合計金額¥		¥250,905,753		昨年比	186.46%
同日比	平均単価@		30.13		昨年比	282.74%



平成29年

# 宮古魚市場イサダ水揚げ数量・価格推移表

平成29年4月16日～4月30日

魚市場データサービス田中LLC

宮古

※数量は約トン数(t)

漁獲制限 1日57トン

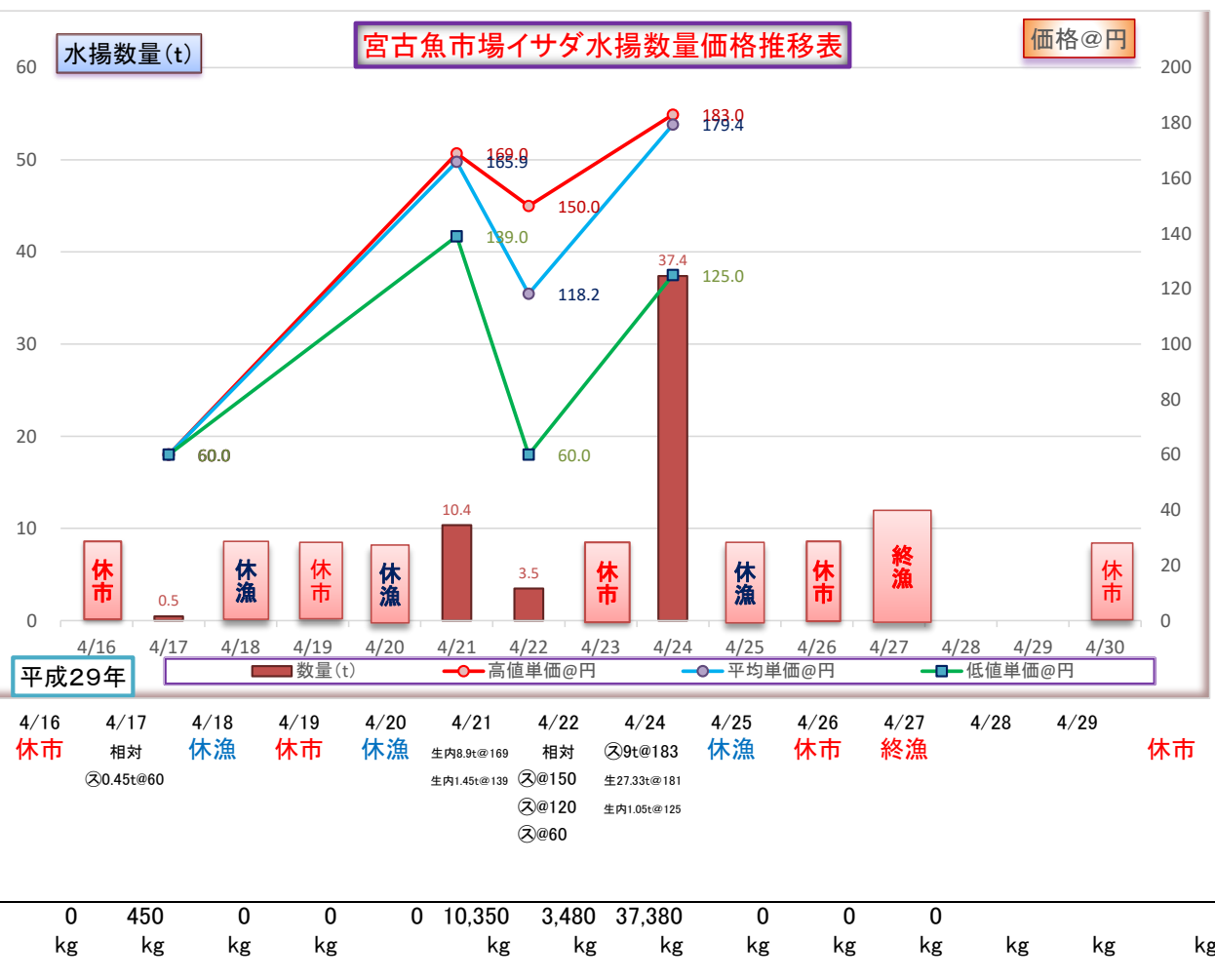
漁期 = 2/27～4/28

漁獲枠 15,000トン

規格	6～7隻	ツノナシオキアミ(イサダ)				
月日	隻数	数量(t)	金額(円)	高値単価@円	平均単価@円	低値単価@円
4/16	休市					
4/17	1	0.45	¥27,000	60.0	60.0	60.0
4/18	休漁					
4/19	休市					
4/20	休漁					
4/21	7	10.35	¥1,717,500	169.0	165.94	139.0
4/22	6	3.48	¥411,300	150.0	118.19	60.0
4/23	休市					
4/24	7	37.38	¥6,704,820	183.0	179.37	125.0
4/25	休漁					
4/26	休市					
4/27	終漁					
4/28						
4/29						
4/30	休市					

合計	21	51.66	¥8,860,620	183.0	171.52	60.0
	隻	トン	金額	昨年比	207.3%	
累計	154	761.19	¥68,828,115	183.0	90.42	20.0
	隻	トン	本年金額	¥68,828,115		
昨年累計	163	1,143.33	¥33,197,970	45.0	29.04	20.0
4/30迄	隻	トン	昨年金額	¥33,197,970		
昨年比	94.5%	66.6%	207.3%	406.7%	311.4%	100.0%

◎岩手県各地		4/30現在			
大船渡港	=イサダ船曳き漁	¥289,944,879	3,100.89	宮古港 4月	下期合計 51.66
釜石港	=イサダ船曳き漁	¥117,533,733	1,307.34		
大槌港	=イサダ船曳き漁	¥12,466,770	143.73		
山田港	=イサダ船曳き漁	¥59,893,974	680.04		
平成29年	岩手県合計数量:トン	5,993.19		宮古港 期間累計	kg 761.19
	岩手県 合計金額¥	¥548,667,471			
	平均単価@	91.55			
平成28年	岩手県合計数量:トン	8,328.30		昨年比	71.96%
前年4/30	岩手県 合計金額¥	¥250,916,553		昨年比	218.67%
同日比	平均単価@	30.13		昨年比	303.86%



# 平成29年岩手県内アミエビ(イサダ)漁漁獲集計

平成29年4月28日 終漁

生鮮品水揚げ数量Kg

魚市場データサービス田中LLC

水揚げ港	船数	水揚げ累計数量	水揚げ累計金額	入札高値	入札安値	平均単価
大船渡港		3,100,890	¥289,944,879	190.00	50.00	93.50
昨年比		62.2%	185.6%	306.5%	250.0%	298.5%
釜石港		1,307,340	¥117,533,733	170.00	51.60	89.90
昨年比		107.8%	343.3%	309.1%	224.3%	318.5%
大槌港		143,730	¥12,466,770	150.00	52.00	86.74
昨年比		82.0%	261.5%	333.3%	226.1%	318.9%
山田港		680,040	¥59,893,974	184.00	20.00	88.07
昨年比		83.9%	266.1%	396.6%	90.9%	317.3%
宮古港	154	761,190	¥68,828,115	183.00	20.00	90.42
昨年比		66.6%	207.3%	406.7%	100.0%	311.4%
合計		5,993,190	¥548,667,471	190.00	20.00	91.46
昨年比		72.0%	218.7%	306.5%	100.0%	303.6%

※~~秘~~企業情報

# 平成28年岩手県内アミエビ(イサダ)漁漁獲集計

平成28年4月17日 終漁

生鮮品水揚げ数量Kg

魚市場データサービス田中LLC

水揚げ港	船数	水揚げ累計数量	水揚げ累計金額	入札高値	入札安値	平均単価
大船渡港		4,986,240	¥156,208,842	62.00	20.00	31.33
釜石港		1,212,630	¥34,232,733	55.00	23.00	28.23
大槌港		175,260	¥4,766,850	45.00	23.00	27.20
山田港		810,840	¥22,510,158	46.40	22.00	27.76
宮古港	204	1,143,330	¥33,197,970	45.00	20.00	29.04
合計		8,328,300	¥250,916,553	62.00	20.00	30.13

4/14終了

4/15終了

4/15終了

4/15終了

4/19終了