

宮古魚市場鮮さんま水揚げ数量・価格推移表

8月 ※数量は約トン数(t)

宮古魚市場鮮さんま水揚げ数量・価格推移表

日付	鮮さんま 数量(t)	鮮さんま 高値単価@円	鮮さんま 低値単価@円	備考
8/16				
8/17				
8/18				
8/19				休市
8/20				
8/21				
8/22				
8/23				
8/24				
8/25				
8/26				休市
8/27				
8/28				港初
8/29	115.2	420	250	
8/30				
8/31				

平成30年

120g以下

						78t□	32t□		
						6%	10%		
						44%	49%		
						42%	29%		
						8%	12%		

平成30年9月1日～9月15日
魚市場データサービス田中LLC

70t□	42t□					14t□	17t□	6t□	4t□					85t□	18t□
8%	8%						3%							9%	10%
37%	35%					5%	6%	16%	5%					39%	36%
46%	42%					15%	11%	16%	6%					44%	37%
9%	15%					80%	80%	6%	5%					8%	17%
								62%	84%						
100%	100%	0%	0%	0%	0%	100%	100%	100%	100%	0%	0%	0%	0%	100%	100%

平成30年9月16日～9月30日
魚市場データサービス田中LLC

[illegible]

10月

宮古魚市場鮮さんま水揚げ数量・価格推移表

※数量は約トン数(t)

平成30年10月1日～10月15日

魚市場データサービス田中LLC

規格	隻数		鮮さんま			
月日	大型	小型	数量(t)	水揚げ金額	高値単価@円	低値単価@円
10月1日	1	0	71.08	17,284,907	260	240
10月2日	0	0	0.00			
10月3日	0	0	0.00			
10月4日	2	0	152.44	32,469,963	240	210
10月5日	2	0	155.22	26,887,634	210	170
10月6日	2	0	120.09	22,902,110	230	186
10月7日	休市					
10月8日	1	0	109.03	21,536,515	230	195
10月9日	0	0				
10月10日	1	0	96.03	19,575,037	230	200
10月11日	1	1	137.05	27,791,742	230	170
10月12日	2	0	156.79	25,188,583	180	155
10月13日	2	0	148.04	21,269,271	160	143
10月14日	休市					
10月15日	0	4	112.04	13,203,603	125	110

合計	14	5	1,257.82	¥228,109,365	260	110
----	----	---	----------	--------------	-----	-----

円 トン 隻 隻

累計	30	5	2,521.97	¥471,122,523	420	110
----	----	---	----------	--------------	-----	-----

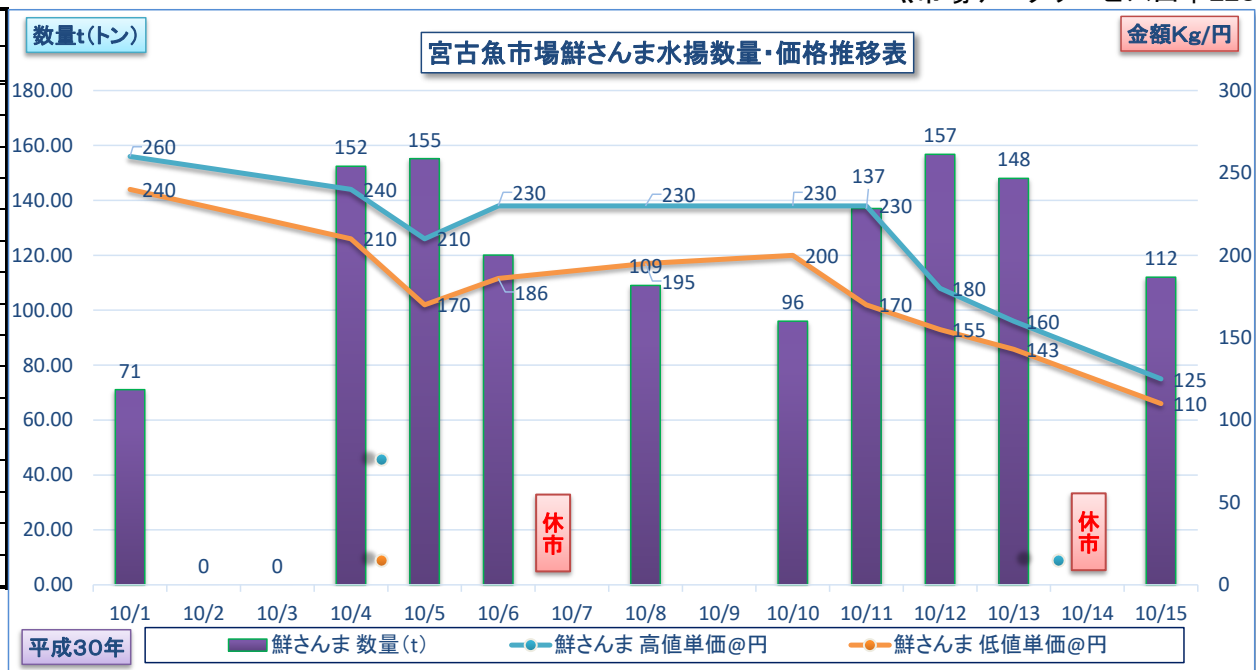
隻 隻 トン 円 秋刀魚組成比

合計	35 隻	2,521.97	¥471,122,523 円	160g以
----	------	----------	----------------	-------

昨年数量 21 隻 590.50 トン 140g

水揚隻数昨年比 水揚数量昨年比 120g~

166.7% 427.1% 100g~

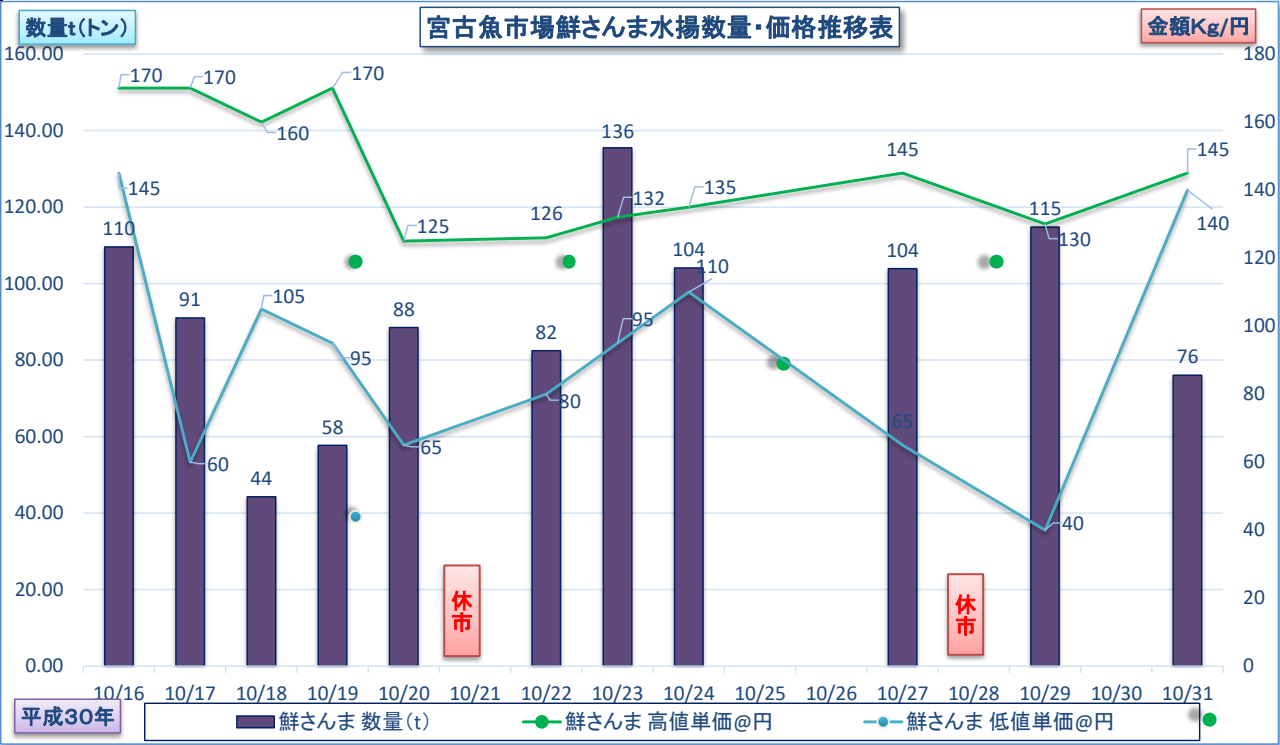
[illegible]

規格	隻数		鮮さんま			
	大型	中小型	数量(t)	水揚げ金額	高値単価@円	低値単価@円
10月16日	1	0	109.62	16,423,239	170	145
10月17日	1	2	91.04	11,905,345	170	60
10月18日	0	1	44.29	5,017,068	160	105
10月19日	1	1	57.75	9,066,530	170	95
10月20日	0	5	88.49	9,498,949	125	65
10月21日	休市					
10月22日	1	1	82.49	7,584,303	126	80
10月23日	1	0	135.53	16,130,986	132	95
10月24日	1	0	104.10	13,081,825	135	110
10月25日	0	0				
10月26日	0	0				
10月27日	1	1	103.92	14,785,928	145	65
10月28日	休市					
10月29日	1	6	114.80	10,043,891	130	40
10月30日	0	0				
10月31日	1	0	76.07	10,688,173	145	140

合計	9	17	1,008.10	¥124,226,237	170	40
	隻	隻	トン	円		
累計	39	22	3,530.07	¥595,348,760	420	40
	隻	隻	トン	円		
合計	61	隻	3,530.07	¥595,348,760	円	
昨年数量	52	隻	793.40	トン		
水揚げ隻数昨年比	117.3%		水揚げ数量昨年比	444.9%		

秋刀魚組成比率

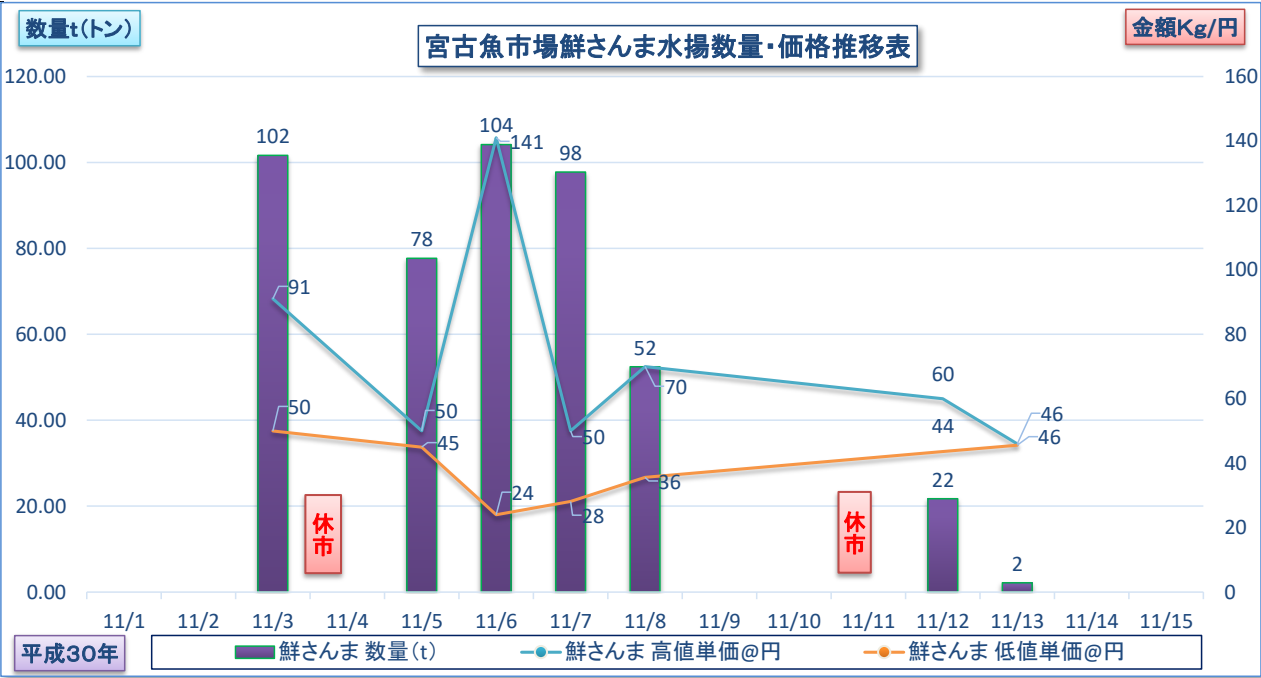
45t口	62t口	49t口	41t口	48t口	小型	小型	20t口	105t口	107t口	小型	0.9t口	100t口	大型	小型	75t口
160g以上	3%	5%	6%	4%				4%	3%		2%				
140g～	16%	24%	24%	13%	24%	27%	5%	31%	23%	30%	7%	28%	29%	16%	26%
120g～	58%	54%	47%	46%	47%	51%	52%	49%	44%		47%	47%	42%	42%	39%
100g～	23%	17%	23%	26%	25%	24%	35%	15%	24%	23%	19%	23%	17%	28%	21%
100g以下				15%	2%	9%	2%				27%		12%	13%	14%



平成30年	鮮さんま 数量(t)	鮮さんま 高値単価@円	鮮さんま 低値単価@円
-------	------------	-------------	-------------

規格	隻数		鮮さんま			
	大型	小型	数量(t)	水揚げ金額	高値単価@円	低値単価@円
11月1日	0	0				
11月2日	0	0				
11月3日	0	8	101.65	5,923,634	91	50
11月4日	休市					
11月5日	0	5	77.69	3,873,060	50	45
11月6日	1	2	104.16	11,536,590	141	24
11月7日	0	6	97.77	3,623,017	50	28.1
11月8日	0	4	52.45	3,207,342	70	35.6
11月9日	0	0				
11月10日	0	0				
11月11日	休市					
11月12日	0	4	21.73	1,087,865	60	43.6
11月13日	0	3	2.16	99,285	46	45.6
11月14日	0	0				
11月15日	0	0				

合計	1	32	457.61	¥29,350,793	141	24
	隻	隻	トン	円		
累計	40	54	3,987.68	¥624,699,553		
	隻	隻	トン	円		
合計	94	隻	¥624,699,553	円	秋刀魚組成比率	
昨年数量	55	隻	856.00	トン		
水揚げ隻数	170.9%	水揚げ数量	465.9%	昨年比		



大型	小型	大型	小型	組成変更	大型	小型	小型	小型	大型	小型	現物見本	現物見本
				160g以上	1%							
				140g～	25%	2%	1%	3%				
				120g～	40%	7%	15%	32%				
				100g～	34%	7%	15%	37%				
				100g以下		84%	69%	28%				
0%	0%	0%	0%	100%	100%	100%	100%	0%	0%	0%	0%	0%

規格 月日	隻数		鮮さんま		
	大型	小型	数量(t)	高値単価@円	低値単価@円
11月16日					
11月17日					
11月18日	休市				
11月19日					
11月20日					
11月21日					
11月22日					
11月23日					
11月24日					
11月25日	休市				
11月26日					
11月27日					
11月28日					
11月29日					
11月30日					

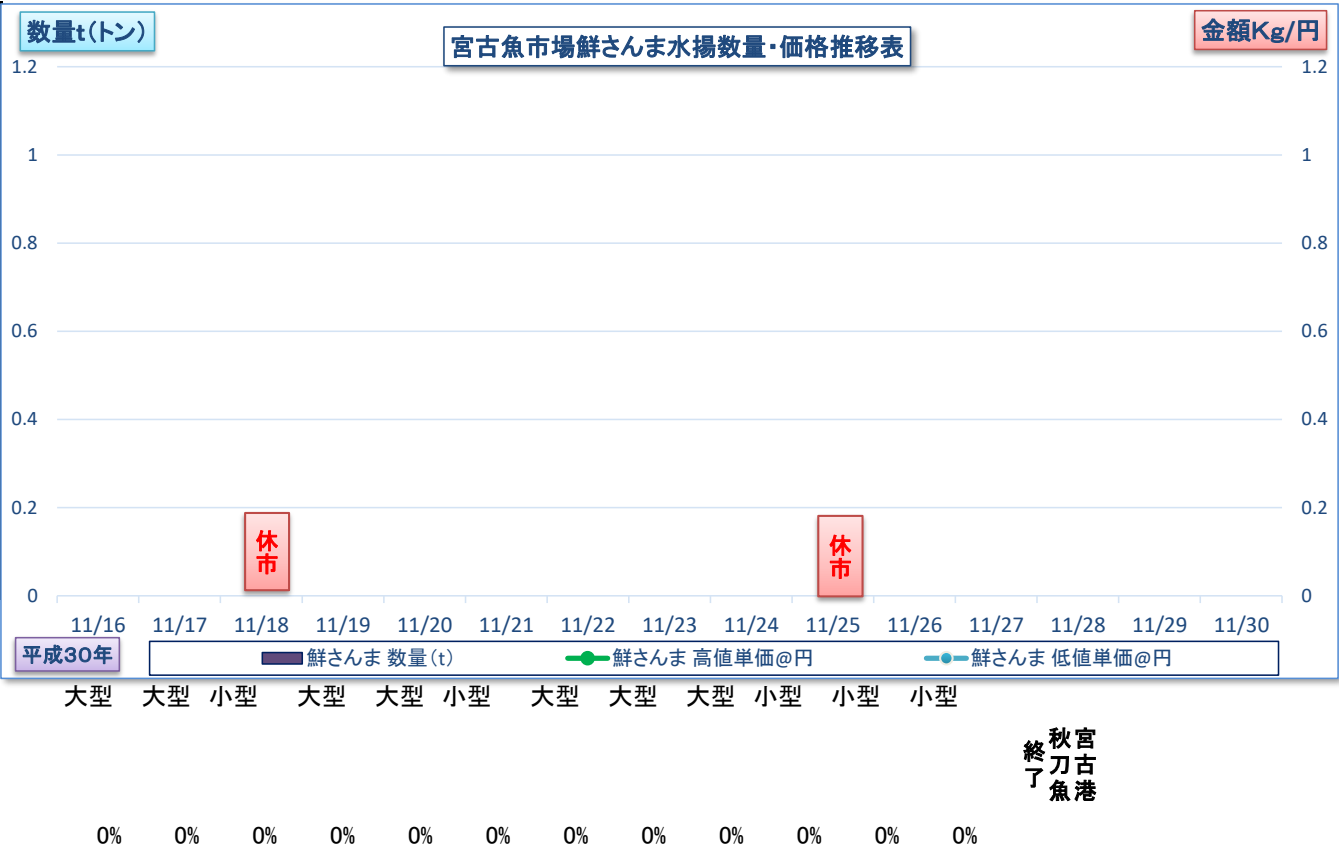
合計0隻0隻0トン

累計40隻54隻3,988トン

合計94隻水揚げ隻数昨年比170.9%

昨年数量55隻856トン水揚げ数量昨年比465.9%

秋刀魚組成比率
140g以上
120g～
100g～
100g以下



12月

※数量は約トン数(t)

魚市場データサービス田中LLC

合計	0	0	0		
	隻	隻	トン		
累計	39	22	3,530		
	隻	隻	トン		秋刀魚組成比率
合計	61	隻			160g以上
昨年数量	57	隻	858	トン	140g～
					120g～
					120g以下

