

平成30年

宮古・山田・田老魚市場コウナゴ水揚げ数量・価格推移表

平成30年3月1日～3月31日

※数量は約Kg数・金額は@Kg/円

漁獲制限

漁期 = 3/20～6/15

1,500^ト 漁獲枠

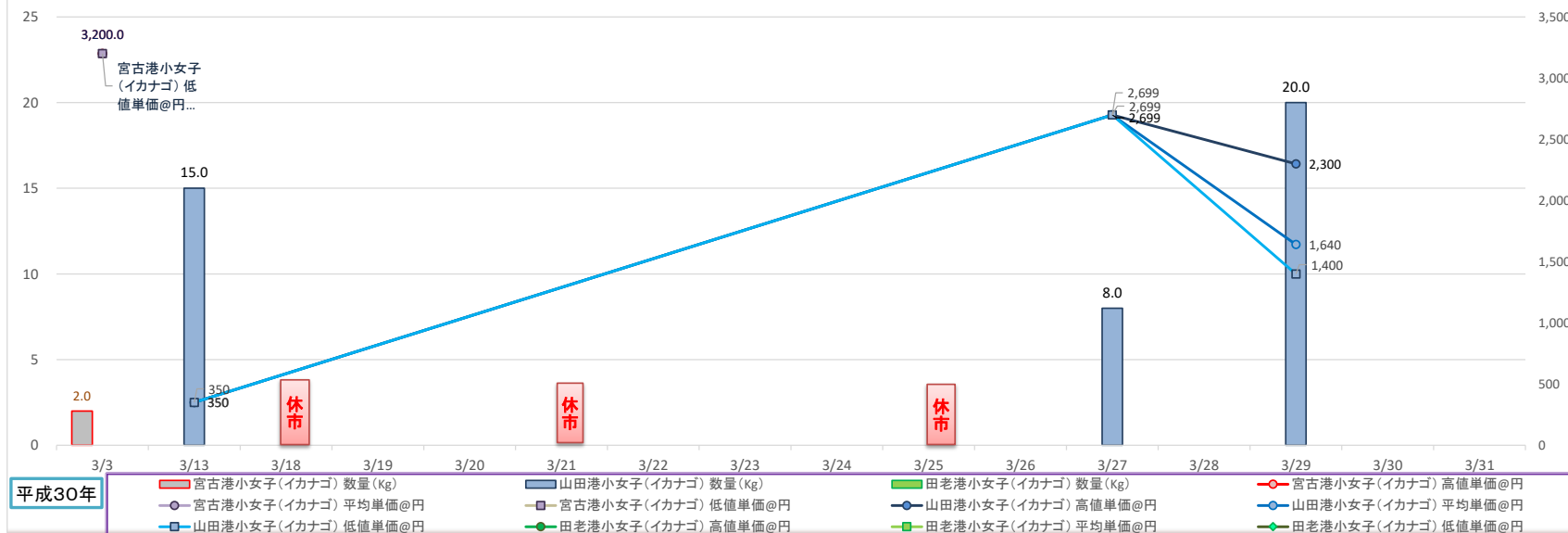
魚市場データサービス田中LLC

規格	宮古	宮古港小女子(イカナゴ)					山田	山田港小女子(イカナゴ)					田老	田老港小女子(イカナゴ)				
月日	隻数	数量(Kg)	水揚げ 金額(円)	高値単価 @円	平均単価 @円	低値単価 @円	隻数	数量(Kg)	水揚げ 金額(円)	高値単価 @円	平均単価 @円	低値単価 @円	隻数	数量 (Kg)	水揚げ 金額(円)	高値単価 @円	平均単価 @円	低値単価 @円
3/3	搬入	2.0	¥6,400	3,200.0	3,200.0	3,200.0												
3/13							搬入	15.0	¥5,250	350.0	350.0	350.0						
3/18	休市																	
3/19																		
3/20	昨年初荷																	
3/21	春分の日																	
3/22																		
3/23																		
3/24																		
3/25	休市																	
3/26																		
3/27							搬入	8.0	¥21,592	2,699.0	2,699.0	2,699.0						
3/28																		
3/29							搬入	20.0	¥32,800	2,300.0	1,640.0	1,400.0						
3/30																		
3/31																		
合計	0 隻	2.0 Kg	¥6,400	3,200.0	3,200.0	3,200.0	0 隻	43.0 Kg	¥59,642	2,699.0	1,387.02	350.0	0 隻	0.0 Kg	¥0	0	#DIV/0!	0
				金額前年比	0.0%					金額前年比	0.0%					金額前年比	0.0%	
累計	0 隻	2.0 Kg	¥6,400	3,200.0	3,200.0	3,200.0	0 隻	43.0 Kg	¥59,642	2,699.0	1,387.02	350.0	0 隻	0.0 Kg	¥0	0	#DIV/0!	0
3月末日	隻	Kg		本年金額			隻	Kg		本年金額		¥59,642	隻	Kg		本年金額		¥0
昨年累計	隻	1,995.1 Kg	¥2,901,970	3,800.0	1,454.5	280.0	0 隻	2,135.2 Kg	2,572,013	3,302.0	1,204.58	160.0	0 隻	34.1 Kg	82,161	3,100.0	2,409.41	2,185.0
	隻	Kg		昨年金額		¥2,901,970	隻	Kg		昨年金額		¥2,572,013	隻	Kg		昨年金額		¥0
昨年比	0.0%	0.1%	0.2%	84.2%	220.0%	1142.9%	0.0%	2.0%	2.3%	81.7%	115.1%	218.8%	0.0%	0.0%	0.0%	0.0%	0.0%	0.0%
◎岩手県各地		3月	水揚げ金額	数量(Kg)			平成30年	岩手県合計数量:Kg		488.0								
大船渡港 = こうなご棒受網			¥50,000	25.0			3月末日	岩手県合計金額¥		¥913,042								
金石港 = こうなご棒受網			¥797,000	418.0				平均単価@		1,871.0								
大槌港 = こうなご棒受網			¥0	0.0			平成29年	岩手県合計数量:Kg		7,421.2				前年比		6.6%		
久慈港 = こうなご棒受網			¥0	0.0			3月末日	岩手県合計金額¥		¥9,888,471				前年比		9.2%		
岩手県合計数量:Kg			¥913,042	488.0				平均単価@		1,332.5				前年比		140.42%		

水揚げ数量(Kg)

宮古・山田・田老魚市場小女子水揚げ数量価格推移表

価格@円



平成30年

宮古・山田・田老魚市場コウナゴ水揚げ数量・価格推移表

平成30年4月1日～4月15日
魚市場データサービス田中LLC

※数量は約Kg数・金額は@Kg/円

漁獲制限

漁期＝ 3/20～6/15

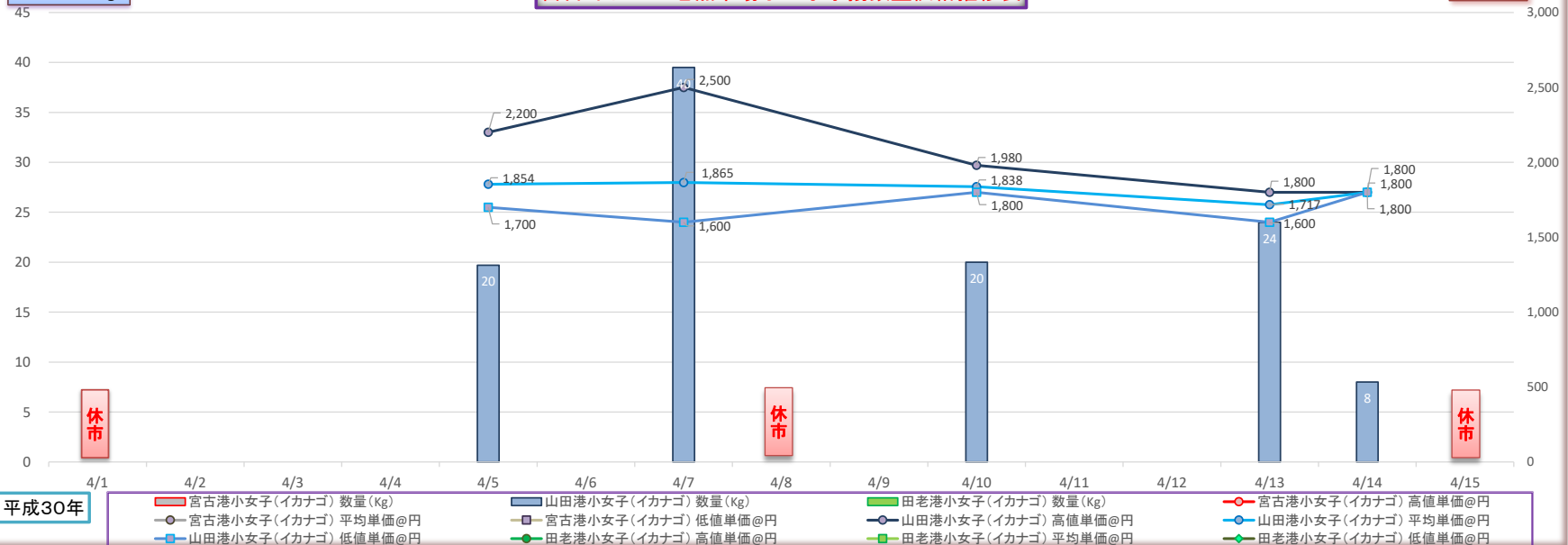
1,500^ト 漁獲枠

規格	宮古	宮古港小女子(イカナゴ)					山田	山田港小女子(イカナゴ)					田老	田老港小女子(イカナゴ)					
月日	隻数	数量(Kg)	水揚げ 金額(円)	高値単 価@円	平均単価 @円	低値単価 @円	隻数	数量 (Kg)	水揚げ 金額(円)	高値単価 @円	平均単価 @円	低値単価 @円	隻数	数量 (Kg)	水揚げ 金額(円)	高値単価 @円	平均単価 @円	低値単価 @円	
4/1	休市																		
4/2																			
4/3																			
4/4																			
4/5								19.7	¥36,521	2,200.0	1,853.9	1,700.0							
4/6																			
4/7								39.5	¥73,686	2,500.0	1,865.5	1,600.0							
4/8	休市																		
4/9																			
4/10								20.0	¥36,760	1,980.0	1,838.0	1,800.0							
4/11	休市																		
4/12																			
4/13								24.0	¥41,200	1,800.0	1,716.7	1,600.0							
4/14								8.0	¥14,400	1,800.0	1,800.0	1,800.0							
4/15	休市																		
合計	0	0.0	¥0	0 #DIV/0!		0	0	111.2	¥202,567	2,500.0	1,821.65	1,600.0	0	0.0	0	0 #DIV/0!		0	
	隻	Kg		金額前年比 0.1%			隻	Kg		金額前年比 4.4%			隻	Kg		金額前年比 0.0%			
累計	0	2.0	¥6,400	3,200.0	3,200.0	3,200.0	0	154.2	¥262,209	2,699.0	1,700.45	1,400.0	0	0.0	0	0 #DIV/0!		0	
4月15日	隻	Kg		本年金額 ¥6,400			隻	Kg		本年金額 ¥262,209			隻	Kg		本年金額 ¥0			
前年累計	隻	Kg	7,058.9	¥5,672,650	3,800.0	803.6	50.0	0	6,159.0	¥6,003,148	3,302.0	974.70	205.0	0	42.3	87,611	3,100.0	2,071.18	500.0
	隻	Kg		昨年金額 ¥5,672,650			隻	Kg		昨年金額 ¥6,003,148			隻	Kg		昨年金額 ¥87,611			
昨年比	0.0%	0.0%	0.1%	84.2%	398.2%	6400.0%	0.0%	2.5%	4.4%	81.7%	174.5%	682.9%	0.0%	0.0%	0.0%	0.0%	#DIV/0!	0.0%	
◎岩手県各地 4月上旬		水揚げ金額		数量(Kg)		平成30年		岩手県累計数量:Kg		2,476.2		平成29年		岩手県累計数量:Kg		57,303.7		前年比 4.3%	
大船渡港 =こうなご棒受網		¥289,900		146.0		4月15日現在		岩手県累計金額¥		¥4,189,909		4月15日現在		岩手県累計金額¥		¥39,652,174		前年比 10.6%	
金石港 =こうなご棒受網		¥3,631,400		2,174.0				平均単価@		1,692.07				岩手県累計金額¥		¥39,652,174		前年比 244.53%	
大槌港 =こうなご棒受網		¥0		0.0										平均単価@		691.97			
久慈港 =こうなご棒受網		¥0		0.0															
岩手県合計数量:Kg		¥4,189,909		2,476.2															

水揚げ数量(Kg)

宮古・山田・田老魚市場小女子水揚げ数量価格推移表

価格@円



平成30年

宮古・山田・田老魚市場コウナゴ水揚げ数量・価格推移表

平成30年4月16日～4月30日

※数量は約Kg数・金額は@Kg/円

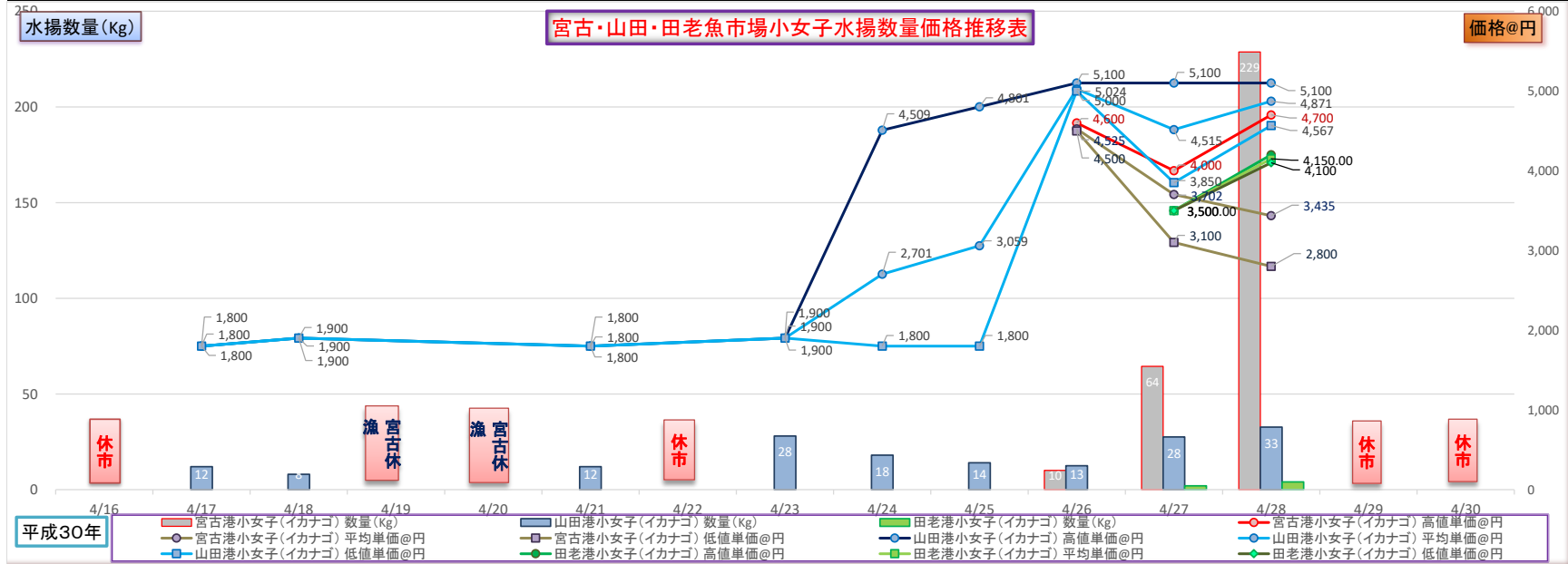
漁獲制限

漁期＝ 3/20～6/15

1,500トン 漁獲枠

魚市場データサービス田中LLC

規格	宮古	宮古港小女子(イカナゴ)					山田	山田港小女子(イカナゴ)					田老	田老港小女子(イカナゴ)				
月日	隻数	数量 (Kg)	水揚げ 金額(円)	高値単価 @円	平均単価 @円	低値単価 @円	隻数	数量(Kg)	水揚げ 金額(円)	高値単価 @円	平均単価 @円	低値単価 @円	隻数	数量 (Kg)	水揚げ 金額(円)	高値単価 @円	平均単価 @円	低値単価 @円
4/16																		
4/17								12.0	¥21,600	1,800.0	1,800.0	1,800.0						
4/18								8.0	¥15,200	1,900.0	1,900.0	1,900.0						
4/19																		
4/20																		
4/21								12.0	¥21,600	1,800.0	1,800.0	1,800.0						
4/22	休市																	
4/23								28.0	¥53,200	1,900.0	1,900.0	1,900.0						
4/24								18.0	¥48,622	4,509.0	2,701.2	1,800.0						
4/25								14.0	¥42,824	4,801.0	3,058.9	1,800.0						
4/26	1	10.1	¥45,700	4,600.0	4,524.8	4,500.0		12.5	¥62,801	5,100.0	5,024.1	5,000.0						
4/27	4	64.4	¥238,430	4,000.0	3,702.3	3,100.0		27.5	¥124,152	5,100.0	4,514.6	3,850.0		2.0	¥7,000	3,500.0	3,500.00	3,500.0
4/28	3	228.7	¥785,620	4,700.0	3,435.2	2,800.0		32.7	¥159,294	5,100.0	4,871.4	4,567.0		4.0	¥16,600	4,200.0	4,150.00	4,100.0
4/29	休市																	
4/30	休市																	
合計	8	303.2	¥1,069,750	4,700.0	3,528.2	2,800.0	0	164.7	¥549,293	5,100.0	3,335.1	1,800.0	0	6.0	¥23,600	4,200.0	3,933.33	3,500.0
	隻	Kg		金額前年比 13.4%			隻	Kg		金額前年比 6.1%			隻	Kg		金額前年比 7.8%		
累計	8	305.2	¥1,076,150	4,700.0	3,526.0	2,800.0	0	318.9	¥811,502	5,100.0	2,544.7	350.0	0	6.0	23,600	4,200.0	3,933.3	3,500.0
	隻	Kg		本年金額			隻	Kg		本年金額			隻	Kg		本年金額		
4月30日	隻	Kg		¥1,076,150			隻	Kg		¥811,502			隻	Kg		¥23,600		
前年累計		18,970.2	¥8,002,541	3,800.0	421.85	50.0	0	29,985.6	¥13,298,142	3,302.0	443.48	57.0	0	1,127.2	304,142	3,100.0	269.8	30.0
	隻	Kg		昨年金額			隻	Kg		昨年金額			隻	Kg		昨年金額		
昨年比	0.0%	1.6%	13.4%	123.7%	835.9%	5600.0%	0.0%	1.1%	6.1%	154.5%	573.8%	614.0%	0.0%	0.5%	7.8%	135.5%	1457.8%	11666.7%
◎岩手県各地 4月下旬			水揚げ金額		数量(Kg)		平成30年			岩手県合計数量Kg		5,314.5	前年比			2.0%		
大船渡港 =こうなご棒受網			¥355,900		179.0		4月30日現在			岩手県合計金額¥		¥8,192,597	前年比			7.3%		
釜石港 =こうなご棒受網			¥5,211,460		3,165.7					平均単価@		1,541.6	前年比			373.46%		
大槌港 =こうなご棒受網			¥0		0.0		平成29年			岩手県合計数量Kg		271,301.3						
久慈港 =こうなご棒受網			¥1,675,499		1,605.1		4月30日現在			岩手県合計金額¥		¥111,986,705						
岩手県合計数量Kg			¥8,192,597		5,314.5					平均単価@		412.8						



平成30年

宮古・山田・田老魚市場コウナゴ水揚げ数量・価格推移表

平成30年5月1日～5月15日

魚市場データサービス田中LLC

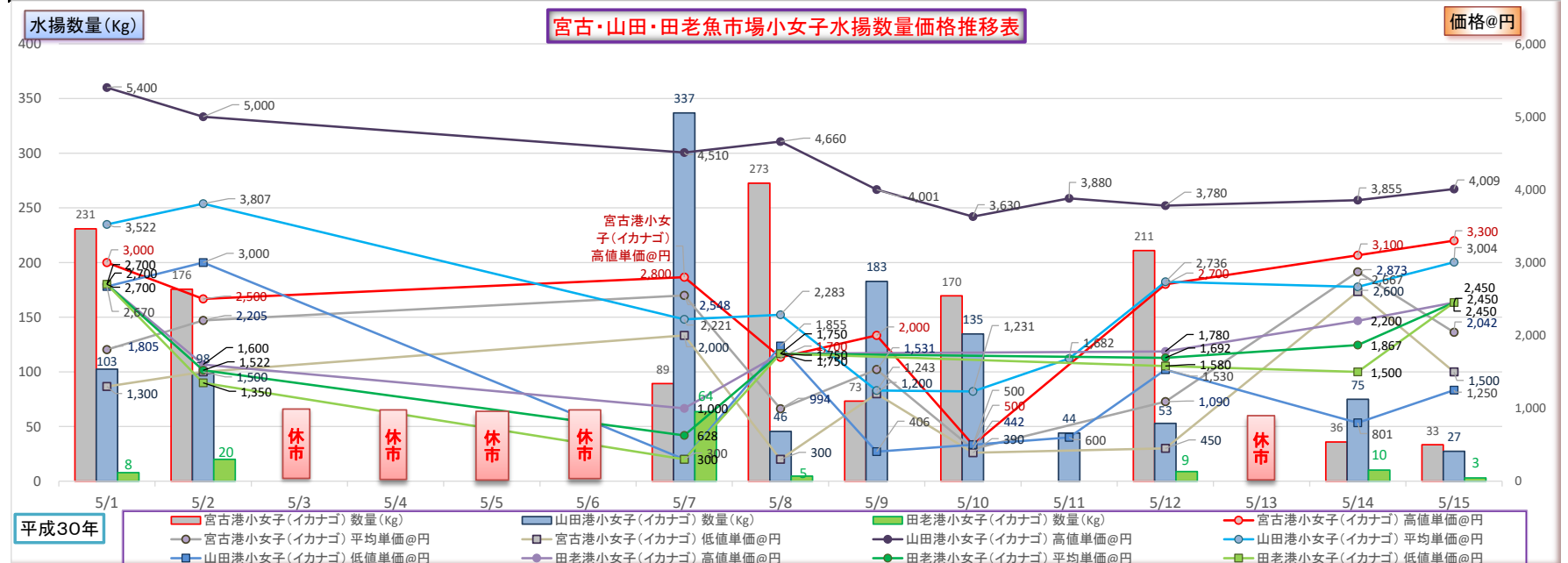
※数量は約Kg数・金額は@Kg/円

漁獲制限

漁期＝ 3/20～6/15

1,500^ト 漁獲枠

規格	宮古	宮古港小女子(イカナゴ)					山田	山田港小女子(イカナゴ)					田老	田老港小女子(イカナゴ)					
月日	隻数	数量 (Kg)	水揚げ 金額(円)	高値単価 @円	平均単価 @円	低値単価 @円	隻数	数量 (Kg)	水揚げ 金額(円)	高値単価 @円	平均単価 @円	低値単価 @円	隻数	数量 (Kg)	水揚げ 金額(円)	高値単価 @円	平均単価 @円	低値単価 @円	
5/1	4	230.9	¥416,810	3,000.0	1,805.15	1,300.0		102.5	¥360,974	5,400.0	3,521.70	2,670.0		7.9	¥21,330	2,700.0	2,700.00	2,700.00	
5/2	4	175.5	¥387,035	2,500.0	2,205.33	1,500.0		98.4	¥374,646	5,000.0	3,807.38	3,000.0		20.0	¥30,430	1,600.0	1,521.50	1,350.00	
5/3	休市																		
5/4	休市																		
5/5	休市																		
5/6	休市																		
5/7	4	89.3	¥227,570	2,800.0	2,548.38	2,000.0		336.8	¥748,062	4,510.0	2,221.09	300.0		63.5	¥39,868	1,000.0	627.84	300.00	
5/8	4	272.6	¥270,952	1,700.0	993.95	300.0		45.5	¥103,887	4,660.0	2,283.23	1,855.0		4.6	¥8,050	1,750.0	1,750.00	1,750.00	
5/9	1	73.2	¥112,070	2,000.0	1,531.01	1,200.0		182.8	¥227,206	4,001.0	1,242.92	406.0							
5/10	1	169.6	¥75,034	500.0	442.42	390.0		134.7	¥165,855	3,630.0	1,231.29	500.0							
5/11	水揚げ無							44.1	¥74,173	3,880.0	1,681.93	600.0							
5/12	5	210.9	¥229,947	2,700.0	1,090.31	450.0		52.9	¥144,718	3,780.0	2,735.69	1,530.0		8.9	¥15,062	1,780.0	1,692.36	1,580.00	
5/13	休市																		
5/14	2	35.9	¥103,130	3,100.0	2,872.70	2,600.0		74.9	¥199,738	3,855.0	2,666.73	801.0		10.1	¥18,860	2,200.0	1,867.33	1,500.00	
5/15	1	33.3	¥67,990	3,300.0	2,041.74	1,500.0		27.4	¥82,312	4,009.0	3,004.09	1,250.0		3.0	¥7,350	2,450.0	2,450.00	2,450.00	
合計	22	1,291.2	¥1,890,538	3,300.0	1,464.17	300.0	0	1,100.0	¥2,481,571	5,400.0	2,255.97	300.0	0	118.0	¥140,950	2,700.0	1,194.49	300.00	
	隻	Kg		金額前年比	0.16		隻	Kg		金額前年比	13.8%		隻	Kg		金額前年比	32.4%		
累計	22	1,596.4	¥2,966,688	4,700.0	1,858.36	300.0	0	1,418.9	¥3,293,073	5,400.0	2,320.86	300.0	0	124.0	¥164,550	4,200.0	1,327.02	300.00	
5月15日		Kg		本年金額	¥2,966,688		隻	Kg		本年金額	¥3,293,073		隻	Kg		本年金額	¥164,550		
前年累計		90,178.1	¥18,710,330	3,800.0	207.48	50.0	0	90,140.9	¥23,798,175	3,302.0	264.01	57.0	0	2,451.4	¥507,933	3,100.0	207.20	30.00	
	隻	Kg		昨年金額	¥18,710,330		隻	Kg		昨年金額	¥23,798,175		隻	Kg		昨年金額	¥507,933		
昨年比	0.0%	1.8%	15.9%	123.7%	895.7%	600.0%	0.0%	1.6%	13.8%	163.5%	879.1%	526.3%	0.0%	5.1%	32.4%	135.5%	640.4%	1000.0%	
◎岩手県各地 4月上旬		水揚げ金額		数量(Kg)		平成30年		岩手県累計数量:Kg		43,185.9		平成29年		岩手県累計数量:Kg		594,967.5		前年比 7.3%	
大船渡港 =こうなご棒受網		¥1,170,650		500.70		5月15日現在		岩手県累計金額¥		¥46,294,729		5月15日現在		岩手県累計金額¥		¥162,760,623		前年比 28.4%	
釜石港 =こうなご棒受網		¥6,614,957		3,891.40				平均単価@		1,071.99				岩手県累計金額¥		¥162,760,623		前年比 391.86%	
大槌港 =こうなご棒受網		¥0		0.00				平均単価@		273.6				岩手県累計金額¥		¥162,760,623			
久慈港 =こうなご棒受網		¥32,031,208		35,560.70				平均単価@		273.6				岩手県累計金額¥		¥162,760,623			
岩手県合計数量:Kg		¥46,294,729		43,185.90				平均単価@		273.6				岩手県累計金額¥		¥162,760,623			



平成30年

宮古・山田・田老魚市場コウナゴ水揚げ数量・価格推移表

平成30年5月16日～5月31日
魚市場データサービス田中LLC

※数量は約Kg数・金額は@Kg/円

漁獲制限

漁期＝ 3/20～6/15


1,500ト 漁獲枠

規格	宮古	宮古港小女子(イカナゴ)					山田	山田港小女子(イカナゴ)					田老	田老港小女子(イカナゴ)					
月日	隻数	数量(Kg)	水揚げ 金額(円)	高値単価 @円	平均単価 @円	低値単価 @円	隻数	数量(Kg)	水揚げ 金額(円)	高値単価 @円	平均単価 @円	低値単価 @円	隻数	数量 (Kg)	水揚げ 金額(円)	高値単価 @円	平均単価 @円	低値単価 @円	
5/16	1	21.8	¥16,730	800.0	767.43	700.0		22.5	¥27,920	1,500.0	1,240.89	1,050.0							
5/17	水揚無																		
5/18	1	18.7	¥65,770	3,600.0	3,517.11	3,500.0		5.1	¥14,780	3,000.0	2,898.04	2,800.0							
5/19	休市							水揚無											
5/20	休市							水揚無											
5/21	水揚無							水揚無											
5/22	水揚無							水揚無											
5/23	水揚無							水揚無											
5/24	水揚無							水揚無											
5/25	水揚無							水揚無											
5/26	終漁							終漁						終漁					
5/27	休市																		
5/28																			
5/29																			
5/30																			
5/31																			
合計	1 隻	40.5 Kg	¥82,500	3,600.0 金額前年比	2,037.04 0.0%	700.0	0 隻	27.6 Kg	¥42,700	3,000.0 金額前年比	1,547.10 7.2%	1,050.0	0 隻	0.0 Kg	¥0	0.0 金額前年比	0.00 32.3%	0.0	
累計	1 隻	1,636.9 Kg	¥3,049,188	4,700.0	1,862.78	300.0	0 隻	1,446.5 Kg	¥3,335,773	5,400.0	2,306.10	300.0	0 隻	124.0 Kg	164,550	4,200.0	1,327.02	300.0	
5月31日	隻		本年水揚げ金額				隻		本年金額		¥3,335,773		隻		本年金額		¥164,550		
前年累計	隻	335,101.5 Kg	¥42,092,031	4,000.0	125.61	50.0	0 隻	296,938.7 Kg	¥46,504,668	3,302.0	156.61	30.0	0 隻	2,472.4 Kg	509,613	3,100.0	206.12	80.0	
昨年比	0.0%	0.5%	7.2%	117.5%	1483.0%	600.0%	0.0%	0.5%	7.2%	163.5%	1472.5%	1000.0%	0.0%	5.0%	32.3%	135.5%	643.8%	375.0%	
◎岩手県各地		5月下旬		水揚げ金額		数量(Kg)		平成30年		岩手県累計数量:Kg		56,792.8							
大船渡港		=こうなご棒受網		¥1,198,875		522.2		5月25日終了		岩手県累計金額¥		¥58,478,623							
釜石港		=こうなご棒受網		¥6,614,957		3,891.4				平均単価@		1,029.68							
大槌港		=こうなご棒受網		¥23,267		10.3		平成29年		岩手県累計数量:Kg		1,346,943.3		前年比		4.2%			
久慈港		=こうなご棒受網		¥44,038,410		49,067.7		6月15日最終		岩手県累計金額¥		¥248,797,247		前年比		23.5%			
岩手県合計数量:Kg				¥58,478,623		56,792.8				平均単価@		184.71		前年比		557.45%			

水揚げ数量(Kg)

宮古・山田・田老魚市場小女子水揚げ数量価格推移表

価格@円



平成30年岩手県内小女子(イカナゴ)漁漁獲集計

平成30年5月25日 終漁

生鮮品水揚げ数量Kg

魚市場データサービス田中LLC

水揚げ港	船数	水揚げ累計数量	水揚げ累計金額	入札高値	入札安値	平均単価	
大船渡港		522.2	1,198,875	4,900.00	50.00	2,295.82	5/25終漁
昨年比		0.2%	3.7%	162.8%	166.7%	1585.0%	
釜石港		3,891.4	6,614,957	5,000.00	530.00	1,699.89	5/25終漁
昨年比		31.2%	99.1%	171.9%	815.4%	317.9%	
大槌港		10.3	23,267	3,000.00	2,100.00	2,258.93	5/25終漁
昨年比		0.0%	0.3%	143.6%	10500.0%	1650.3%	
山田港		1,446.5	3,335,773	5,400.00	300.00	2,306.10	5/25終漁
昨年比		0.5%	7.2%	163.5%	1000.0%	1472.5%	
宮古港		1,636.9	3,049,188	4,700.00	300.00	1,862.78	5/25終漁
昨年比		0.5%	7.2%	117.5%	600.0%	1483.0%	
田老港		124.0	164,550	4,200.00	300.00	1,327.02	5/25終漁
昨年比		5.0%	32.3%	135.5%	1000.0%	643.8%	
久慈港		49,067.7	44,038,410	2,600.00	100.00	897.50	5/25終漁
昨年比		12.0%	39.6%	68.4%	666.7%	329.5%	
他県内各港		93.8	53,603			571.46	5/25終漁
昨年比		0.2	47.9%	#DIV/0!	0.0%	267.4%	
岩手県合計		56,792.8	58,478,623	5,400.00	50.00	1,029.68	5/25終漁
昨年比		4.2%	23.5%	142.1%	333.3%	557.5%	

平成29年岩手県内小女子(イカナゴ)漁漁獲集計

平成28年6月15日 終漁

生鮮品水揚げ数量Kg

魚市場データサービス田中LLC

水揚げ港	船数	水揚げ累計数量	水揚げ累計金額	入札高値	入札安値	平均単価	
大船渡港		225,651.5	32,684,997	3,010.00	30.00	144.85	6/5終漁
釜石港		12,482.0	6,674,587	2,909.00	65.00	534.74	5/31終漁
大槌港		65,108.9	8,912,064	2,089.00	20.00	136.88	5/31終漁
山田港		296,938.7	46,504,668	3,302.00	30.00	156.61	6/15終漁
宮古港	154	335,101.5	42,092,031	4,000.00	50.00	125.61	6/15終漁
田老港		2,472.4	509,613	3,100.00	30.00	206.12	5/19終漁
久慈港		408,665.2	111,307,480	3,800.00	15.00	272.37	6/15終漁
他県内各港		523.1	111,807		20.00	213.74	6/15終漁
合計		1,346,943.3	248,797,247	3,800.00	15.00	184.71	6/15終漁