

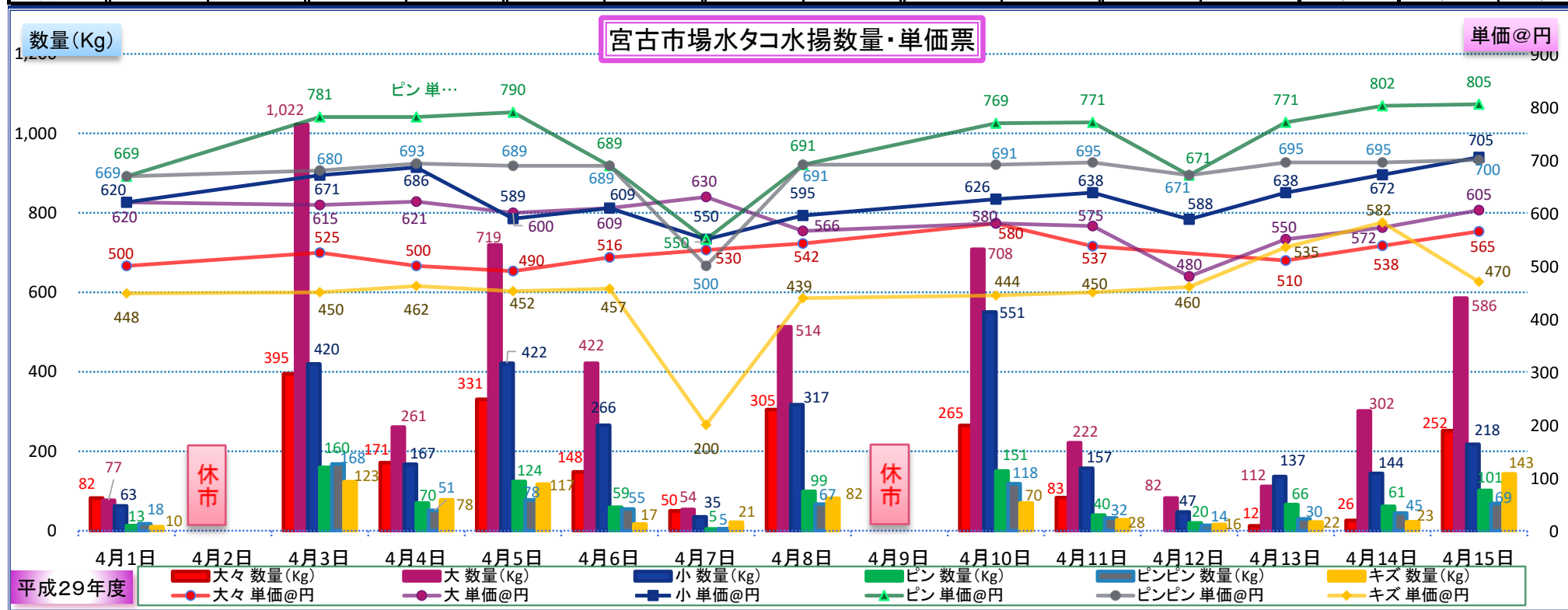
宮古魚市場水タコ水揚げ数量・価格推移表

平成29年4月1日～4月15日

4月上旬 ※数量は約Kg

魚市場データサービス田中LLC

規格	大々		大		小		ピン		ピンピン		キズ		水揚げ合計
月日	数量(Kg)	単価@円	数量(Kg)	単価@円	数量(Kg)	単価@円	数量(Kg)	単価@円	数量(Kg)	単価@円	数量(Kg)	単価@円	数量(Kg)
4月1日	82.0	500	76.5	620	62.5	620	13.0	669	17.5	669	10.0	448	261.5
4月2日	休市												休市
4月3日	395.0	525	1,022.0	615	419.5	671	159.5	781	168.0	680	123.0	450	2,287.0
4月4日	171.0	500	260.5	621	167.0	686	69.5	781	51.0	693	77.5	462	796.5
4月5日	330.5	490	719.0	600	421.5	589	124.0	790	77.5	689	117.0	452	1,789.5
4月6日	148.0	516	421.5	609	265.5	609	59.0	689	54.5	689	16.5	457	965.0
4月7日	50.0	530	53.5	630	35.0	550	4.5	550	5.0	500	21.0	200	169.0
4月8日	304.5	542	513.5	566	317.0	595	99.0	691	67.0	691	81.5	439	1,382.5
4月9日	休市												休市
4月10日	264.5	580	708.0	580	550.5	626	150.5	769	118.0	691	69.5	444	1,861.0
4月11日	83.0	537	221.5	575	157.0	638	39.5	771	32.0	695	27.5	450	560.5
4月12日			82.0	480	47.0	588	19.5	671	13.5	671	15.5	460	177.5
4月13日	12.0	510	111.5	550	136.5	638	65.5	771	29.5	695	22.0	535	377.0
4月14日	26.0	538	301.5	572	144.0	672	61.0	802	44.5	695	22.5	582	599.5
4月15日	251.5	565	585.5	605	217.5	705	101.0	805	68.5	700	143.0	470	1,367.0
													水揚げ合計 数量(Kg)
													旬計 累計
													12,593.5 12,593.5



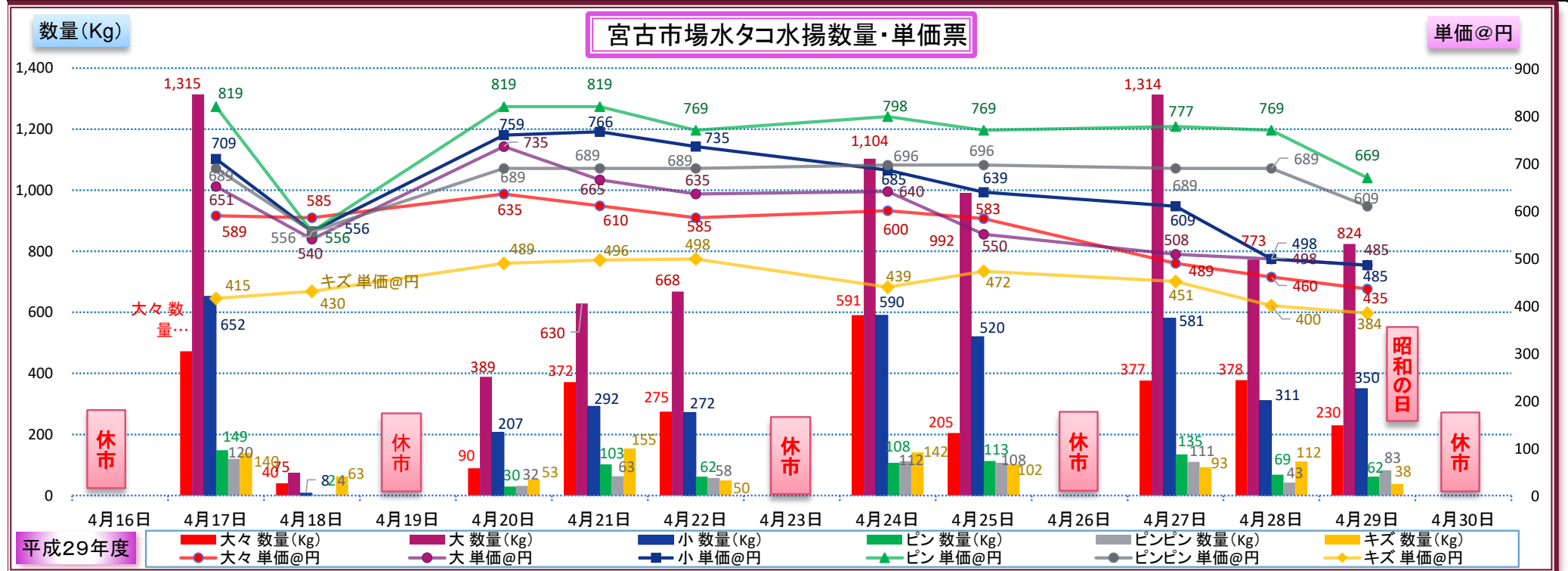
宮古魚市場水タコ水揚げ数量・価格推移表

平成29年4月16日～4月30日

4月下旬 ※数量は約Kg

魚市場データサービス田中LLC

規格	大々		大		小		ピン		ピンピン		キズ		水揚げ合計
月日	数量(Kg)	単価@円	数量(Kg)	単価@円	数量(Kg)	単価@円	数量(Kg)	単価@円	数量(Kg)	単価@円	数量(Kg)	単価@円	数量(Kg)
4月16日	休市												休市
4月17日	472.5	589	1,314.5	651	652.0	709	148.5	819	120.0	689	139.5	415	2,847.0
4月18日	40.0	585	75.0	540	8.0	556	2.0	556	3.5	556	62.5	430	191.0
4月19日	休市												休市
4月20日	89.5	635	388.5	735	207.0	759	29.5	819	31.5	689	53.0	489	799.0
4月21日	371.5	610	629.5	665	292.0	766	102.5	819	63.0	689	154.5	496	1,613.0
4月22日	274.5	585	668.0	635	271.5	735	61.5	769	57.5	689	49.5	498	1,382.5
4月23日	休市												休市
4月24日	591.0	600	1,103.5	640	590.0	685	107.5	798	112.0	696	141.5	439	2,645.5
4月25日	205.0	583	991.5	550	520.0	639	113.0	769	107.5	696	102.0	472	2,039.0
4月26日	休市												休市
4月27日	376.5	489	1,313.5	508	581.0	609	134.5	777	110.5	689	92.5	451	2,608.5
4月28日	378.0	460	773.0	498	311.0	498	68.5	769	42.5	689	111.5	400	1,684.5
4月29日	230.0	435	824.0	485	349.5	485	62.0	669	83.0	609	38.0	384	1,586.5
4月30日	休市												休市
水揚げ合計 数量(Kg)													旬計
													累計
													17,396.5
													29,990.0

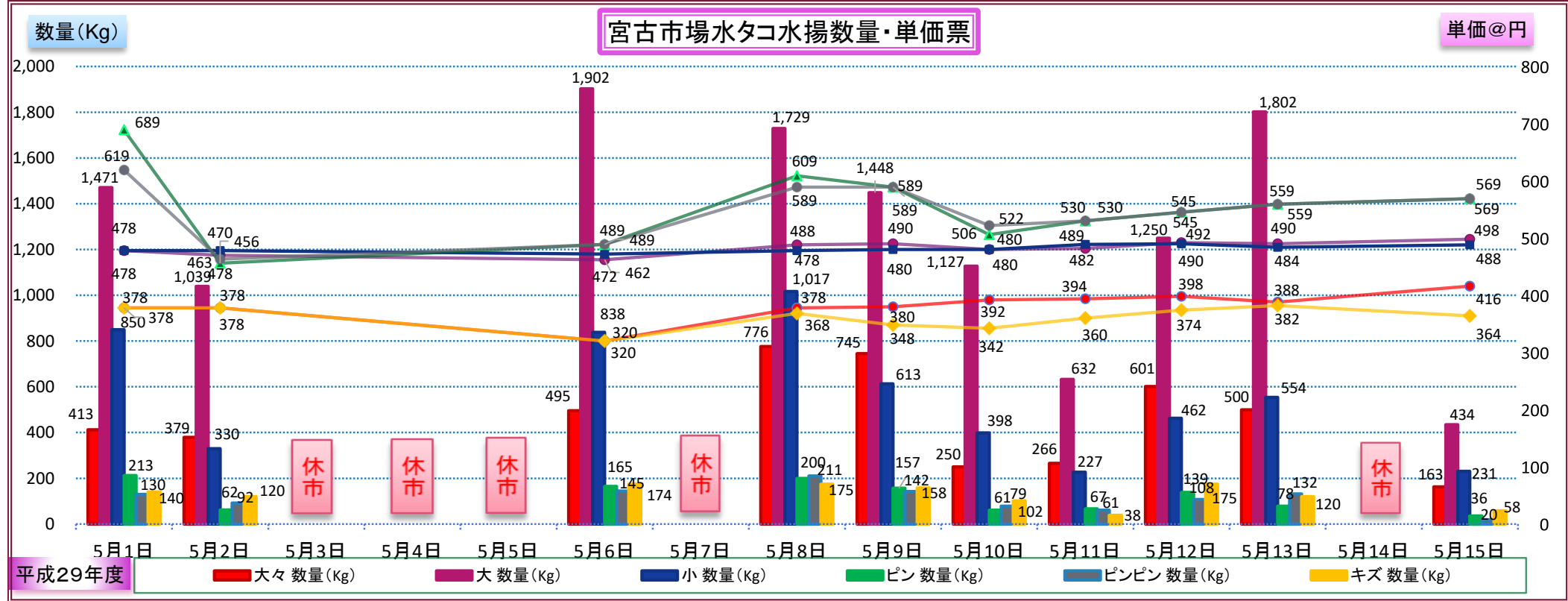


宮古魚市場水タコ水揚げ数量・価格推移表

5月上旬 ※数量は約Kg

平成29年5月1日～5月15日
魚市場データサービス田中LLC

規格 月日	大々		大		小		ピン		ピンピン		キズ		水揚げ合計
	数量(Kg)	単価@円	数量(Kg)	単価@円	数量(Kg)	単価@円	数量(Kg)	単価@円	数量(Kg)	単価@円	数量(Kg)	単価@円	数量(Kg)
5月1日	412.5	378	1,470.5	478	850.0	478	212.5	689	129.5	619	140.0	378	3,215.0
5月2日	379.0	378	1,038.5	470	330.0	478	61.5	456	92.0	463	120.0	378	2,021.0
5月3日	休市												休市
5月4日	休市												休市
5月5日	休市												休市
5月6日	495.0	320	1,902.0	462	838.0	472	165.0	489	144.5	489	174.0	320	3,718.5
5月7日	休市												休市
5月8日	776.0	378	1,728.5	488	1,017.0	478	200.0	609	210.5	589	174.5	368	4,106.5
5月9日	744.5	380	1,448.0	490	613.0	480	156.5	589	142.0	589	158.0	348	3,262.0
5月10日	249.5	392	1,127.0	480	398.0	480	60.5	506	78.5	522	101.5	342	2,015.0
5月11日	265.5	394	632.0	482	227.0	489	66.5	530	60.5	530	38.0	360	1,289.5
5月12日	601.0	398	1,249.5	492	462.0	490	138.5	545	107.5	545	174.5	374	2,733.0
5月13日	499.5	388	1,802.0	490	553.5	484	78.0	559	132.0	559	120.0	382	3,185.0
5月14日	休市												休市
5月15日	162.5	416	434.0	498	230.5	488	36.0	569	19.5	569	57.5	364	940.0
													水揚げ合計 数量(Kg)
													旬計
													累計
													26,485.5
													56,475.5



宮古魚市場水タコ水揚げ数量・価格推移表

平成29年5月16日～5月31日

5月下旬 ※数量は約Kg

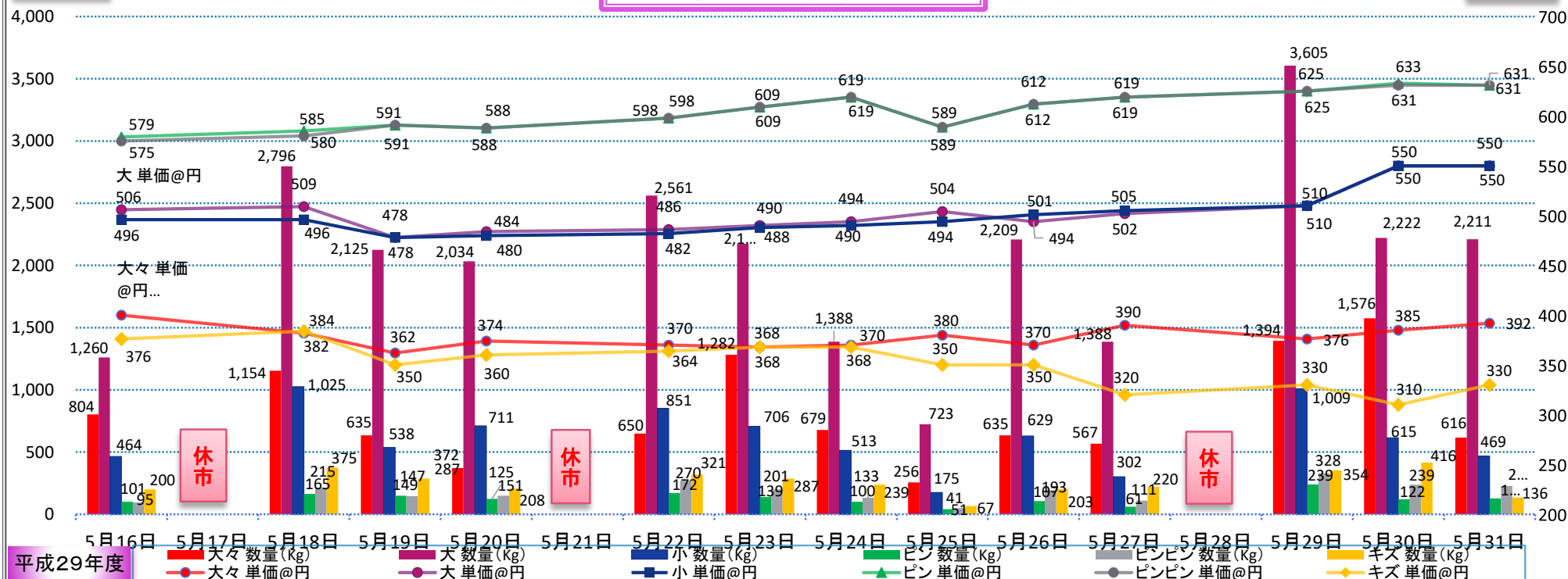
魚市場データサービス田中LLC

規格	大々		大		小		ピン		ピンピン		キズ		水揚げ合計
月日	数量(Kg)	単価@円	数量(Kg)	単価@円	数量(Kg)	単価@円	数量(Kg)	単価@円	数量(Kg)	単価@円	数量(Kg)	単価@円	数量(Kg)
5月16日	803.5	400	1,260.0	506	464.0	496	101.0	579	95.0	575	200.0	376	2,923.5
5月17日	休市												休市
5月18日	1,154.0	382	2,796.0	509	1,025.0	496	164.5	585	215.0	580	375.0	384	5,729.5
5月19日	634.5	362	2,124.5	478	537.5	478	149.0	591	146.5	591	286.5	350	3,878.5
5月20日	372.0	374	2,033.5	484	710.5	480	125.0	588	150.5	588	207.5	360	3,599.0
5月21日	休市												休市
5月22日	649.5	370	2,560.5	486	851.0	482	171.5	598	270.0	598	320.5	364	4,823.0
5月23日	1,282.0	368	2,175.0	490	706.0	488	138.5	609	200.5	609	286.5	368	4,788.5
5月24日	678.5	370	1,388.0	494	512.5	490	100.0	619	133.0	619	238.5	368	3,050.5
5月25日	256.0	380	722.5	504	174.5	494	41.0	589	50.5	589	66.5	350	1,311.0
5月26日	634.5	370	2,208.5	494	629.0	501	106.5	612	193.0	612	203.0	350	3,974.5
5月27日	567.0	390	1,388.0	502	302.0	505	61.0	619	110.5	619	220.0	320	2,648.5
5月28日	休市												休市
5月29日	1,393.5	376	3,605.0	510	1,008.5	510	239.4	625	328.0	625	353.5	330	6,927.9
5月30日	1,575.5	385	2,222.0	550	615.0	550	121.5	633	239.0	631	416.0	310	5,189.0
5月31日	616.0	392	2,211.0	550	468.5	550	127.5	631	227.5	631	136.0	330	3,786.5
水揚げ合計 数量(Kg)													旬計
													累計
													52,629.9
													109,105.4

数量(Kg)

宮古市場水タコ水揚げ数量・単価票

単価@円



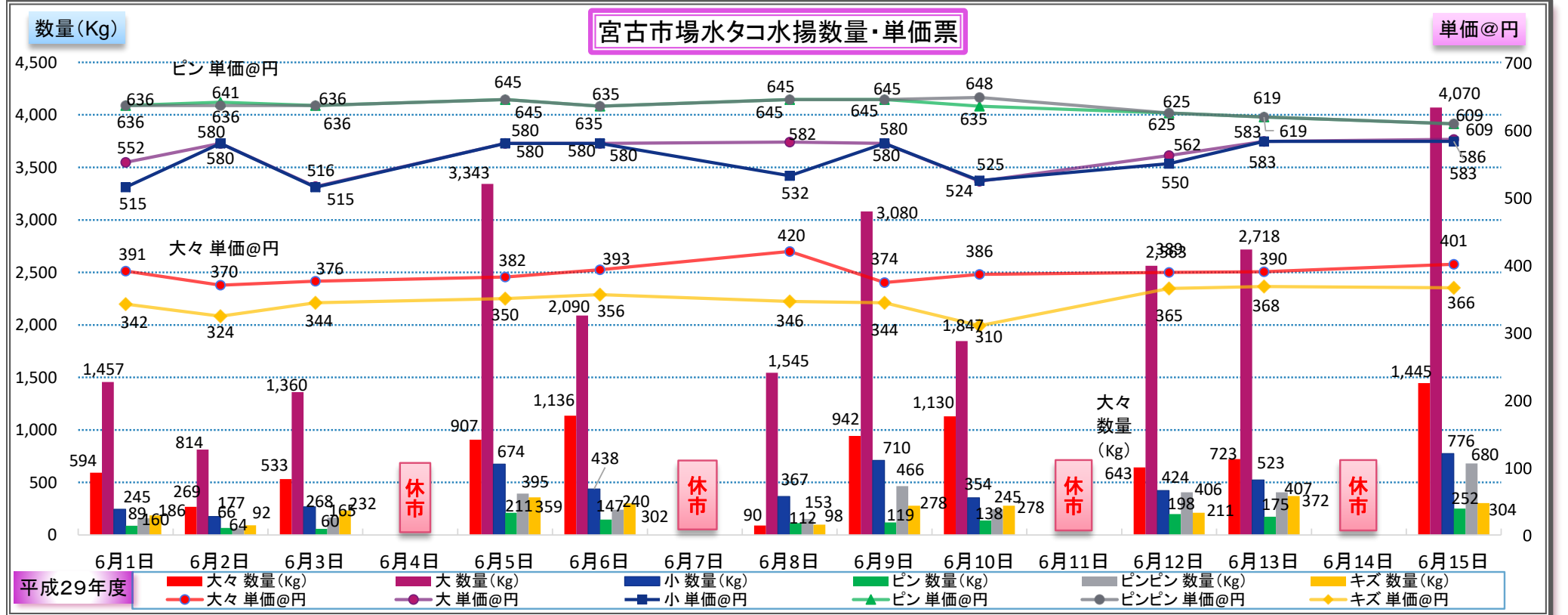
宮古魚市場水タコ水揚げ数量・価格推移表

平成29年6月1日～6月15日

6月上旬 ※数量は約Kg

魚市場データサービス田中LLC

規格	大々		大		小		ピン		ピンピン		キズ		水揚げ合計
月日	数量(Kg)	単価@円	数量(Kg)	単価@円	数量(Kg)	単価@円	数量(Kg)	単価@円	数量(Kg)	単価@円	数量(Kg)	単価@円	数量(Kg)
6月1日	593.5	391	1,457.0	552	244.5	515	88.5	636	160.0	636	186.0	342	2,729.5
6月2日	269.0	370	814.0	580	176.5	580	66.0	641	63.5	636	91.5	324	1,480.5
6月3日	532.5	376	1,359.5	516	267.5	515	59.5	636	164.5	636	231.5	344	2,615.0
6月4日	休市												休市
6月5日	906.5	382	3,343.0	580	674.0	580	210.5	645	394.5	645	358.5	350	5,887.0
6月6日	1,136.0	393	2,089.5	580	437.5	580	146.5	635	240.0	635	302.0	356	4,351.5
6月7日	休市												休市
6月8日	90.0	420	1,545.0	582	366.5	532	112.0	645	153.0	645	98.0	346	2,364.5
6月9日	942.0	374	3,080.0	580	710.0	580	119.0	645	466.0	645	277.5	344	5,594.5
6月10日	1,129.5	386	1,846.5	524	354.0	525	138.0	635	245.0	648	277.5	310	3,990.5
6月11日	休市												休市
6月12日	642.5	389	2,563.0	562	423.5	550	198.0	625	406.0	625	210.5	365	4,443.5
6月13日	722.5	390	2,718.0	583	523.0	583	174.5	619	407.0	619	371.5	368	4,916.5
6月14日	休市												休市
6月15日	1,445.0	401	4,070.0	586	776.0	583	251.5	609	680.0	609	303.5	366	7,526.0
水揚げ合計 数量(Kg)													旬計
													累計
													45,899.0 155,004.4



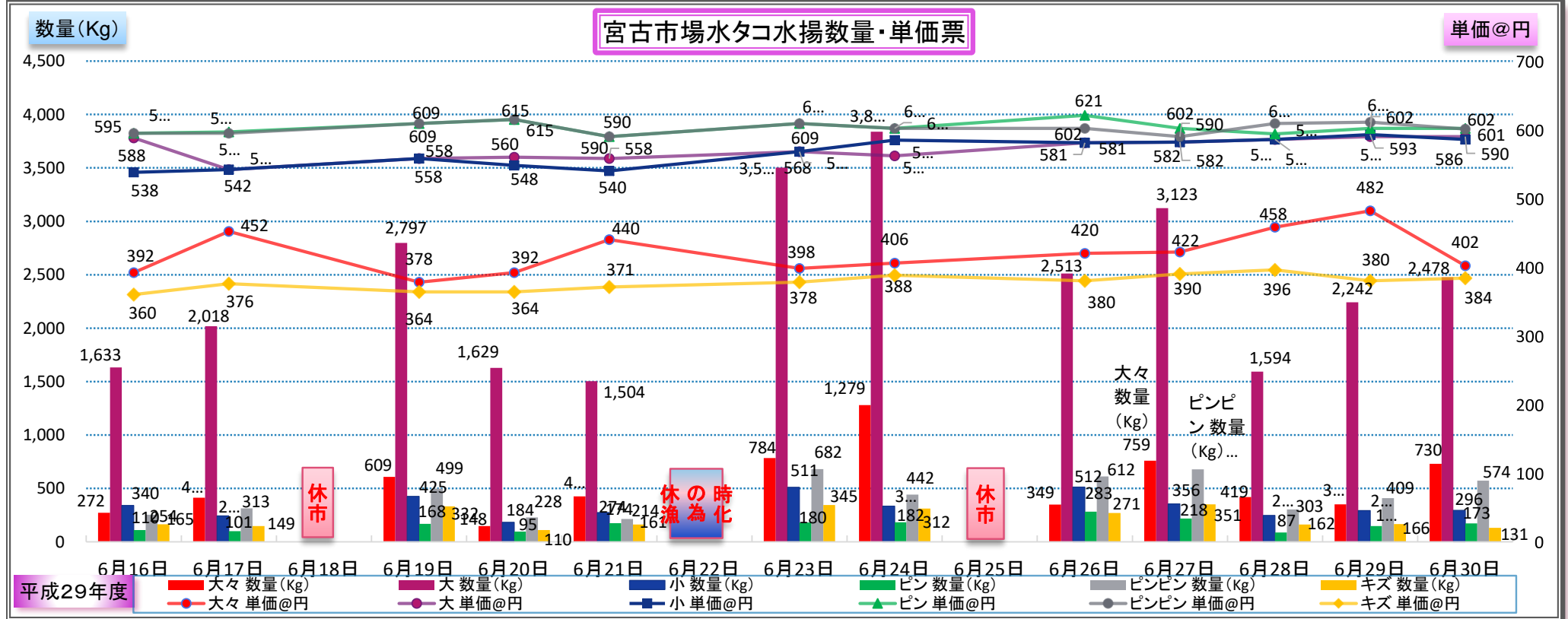
宮古魚市場水タコ水揚げ数量・価格推移表

平成29年6月16日～6月30日

6月下旬 ※数量は約Kg

魚市場データサービス田中LLC

規格	大々		大		小		ピン		ピンピン		キズ		水揚げ合計
月日	数量(Kg)	単価@円	数量(Kg)	単価@円	数量(Kg)	単価@円	数量(Kg)	単価@円	数量(Kg)	単価@円	数量(Kg)	単価@円	数量(Kg)
6月16日	272.0	392	1,633.0	588	339.5	538	110.0	595	253.5	595	164.5	360	2,772.5
6月17日	413.5	452	2,018.0	542	243.0	542	100.5	597	312.5	595	148.5	376	3,236.0
6月18日	休市												休市
6月19日	608.5	378	2,797.0	558	424.5	558	167.5	609	499.0	609	331.5	364	4,828.0
6月20日	148.0	392	1,628.5	560	183.5	548	95.0	615	227.5	615	110.0	364	2,392.5
6月21日	425.0	440	1,503.5	558	273.5	540	173.5	590	213.5	590	161.0	371	2,750.0
6月22日	時化の為休漁												時化の為休漁
6月23日	784.0	398	3,503.0	568	510.5	568	180.0	609	681.5	609	344.5	378	6,003.5
6月24日	1,279.0	406	3,840.0	562	334.5	585	182.0	602	442.0	602	312.0	388	6,389.5
6月25日	休市												休市
6月26日	348.5	420	2,512.5	581	512.0	581	282.5	621	611.5	602	270.5	380	4,537.5
6月27日	759.0	422	3,122.5	582	355.5	582	218.0	602	679.0	590	351.0	390	5,485.0
6月28日	418.5	458	1,594.0	586	248.0	586	87.0	594	303.0	609	161.5	396	2,812.0
6月29日	350.5	482	2,241.5	590	293.5	593	147.5	602	408.5	611	166.0	380	3,607.5
6月30日	729.5	402	2,477.5	590	295.5	586	172.5	602	573.5	601	130.5	384	4,379.0
水揚げ合計 数量(Kg)													旬計
													累計
													49,193.0
													204,197.4



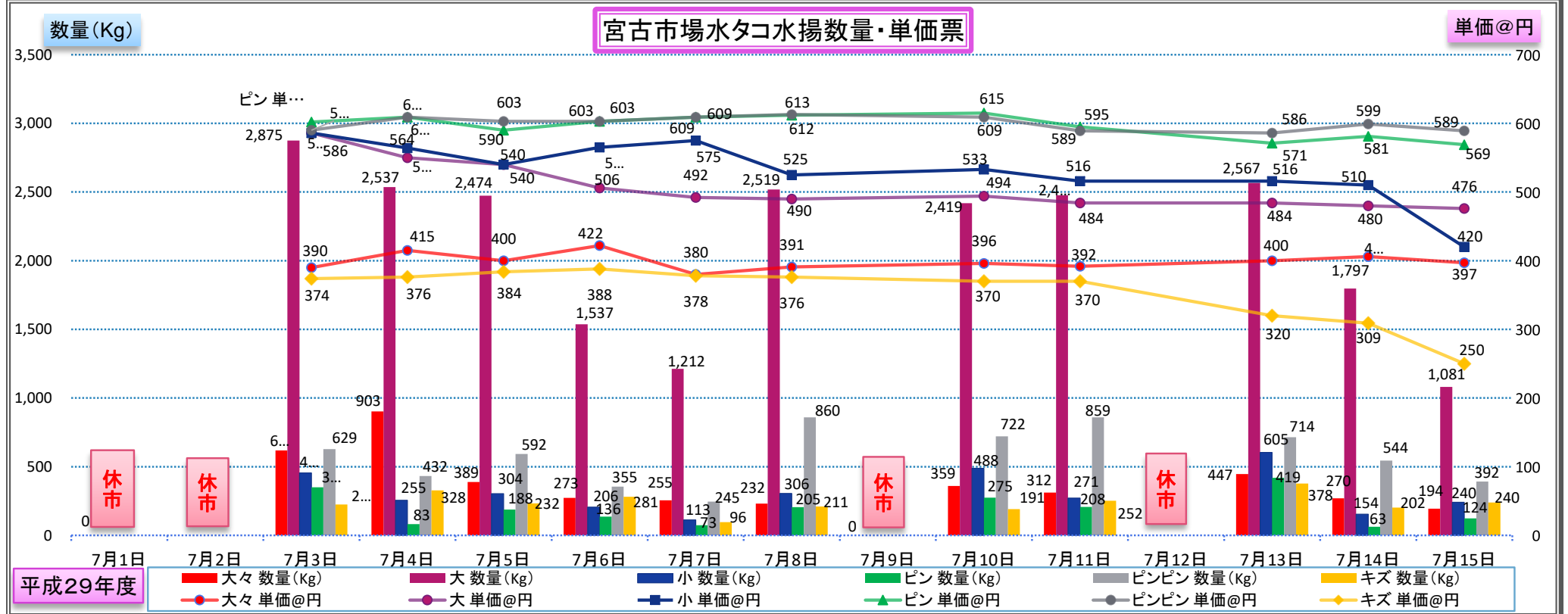
宮古魚市場水タコ水揚げ数量・価格推移表

平成29年7月1日～7月15日

7月上旬 ※数量は約Kg

魚市場データサービス田中LLC

規格	大々		大		小		ピン		ピンピン		キズ		水揚げ合計
月日	数量(Kg)	単価@円	数量(Kg)	単価@円	数量(Kg)	単価@円	数量(Kg)	単価@円	数量(Kg)	単価@円	数量(Kg)	単価@円	数量(Kg)
7月1日	休市												休市
7月2日	休市												休市
7月3日	619.0	390	2,874.5	586	454.0	586	350.0	602	628.5	590	225.0	374	5,151.0
7月4日	903.0	415	2,536.5	550	254.5	564	82.5	609	432.0	609	327.5	376	4,536.0
7月5日	388.5	400	2,474.0	540	304.0	540	188.0	590	592.0	603	232.0	384	4,178.5
7月6日	273.0	422	1,536.5	506	205.5	565	136.0	603	354.5	603	281.0	388	2,786.5
7月7日	255.0	380	1,212.0	492	113.0	575	73.0	609	245.0	609	95.5	378	1,993.5
7月8日	231.5	391	2,519.0	490	305.5	525	205.0	612	859.5	613	210.5	376	4,331.0
7月9日	休市												休市
7月10日	359.0	396	2,418.5	494	488.0	533	274.5	615	721.5	609	190.5	370	4,452.0
7月11日	311.5	392	2,476.5	484	271.0	516	207.5	595	859.0	589	252.0	370	4,377.5
7月12日	休市												休市
7月13日	446.5	400	2,567.0	484	604.5	516	418.5	571	714.0	586	377.5	320	5,128.0
7月14日	270.0	406	1,797.0	480	154.0	510	63.0	581	544.0	599	202.0	309	3,030.0
7月15日	193.5	397	1,081.0	476	240.0	420	123.5	569	391.5	589	239.5	250	2,269.0
													水揚げ合計 数量(Kg)
													旬計
													累計
													42,233.0 246,430.4



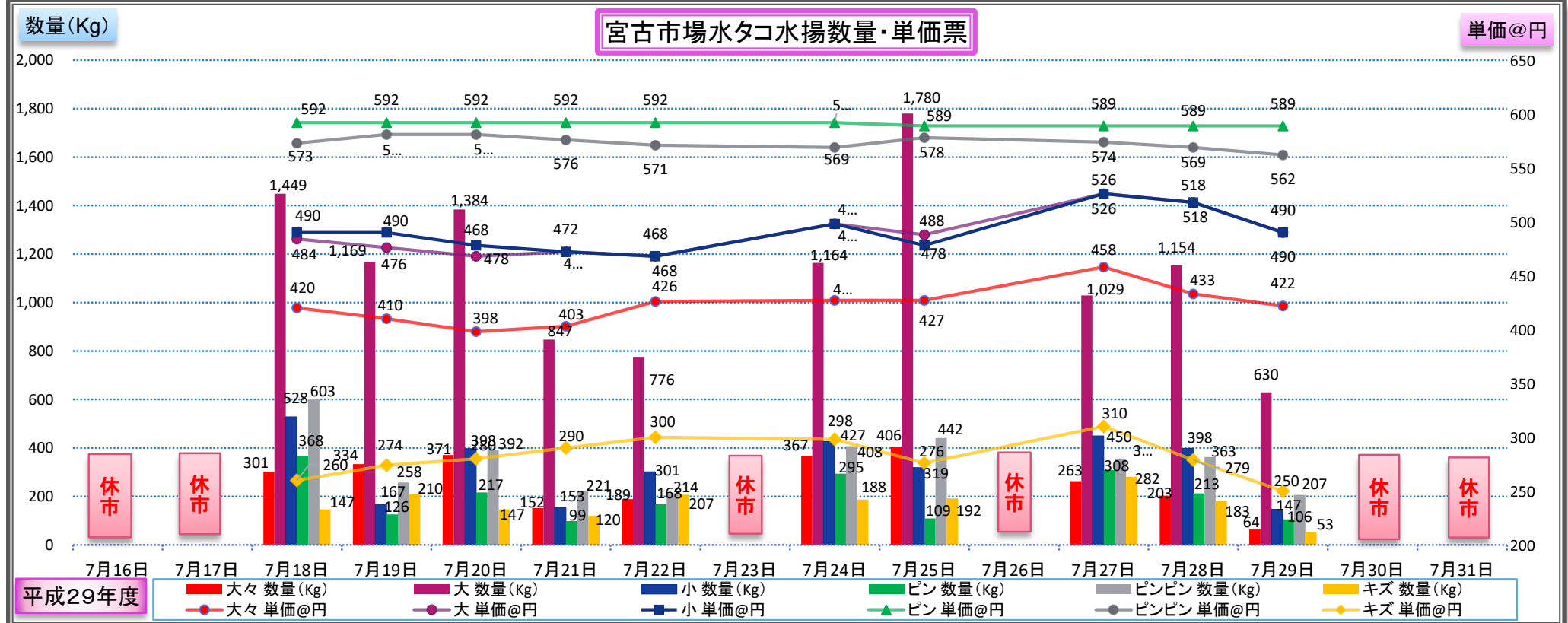
宮古魚市場水タコ水揚げ数量・価格推移表

平成29年7月16日～7月31日

7月下旬 ※数量は約Kg

魚市場データサービス田中LLC

規格	大々		大		小		ピン		ピンピン		キズ		水揚げ合計
月日	数量(Kg)	単価@円	数量(Kg)	単価@円	数量(Kg)	単価@円	数量(Kg)	単価@円	数量(Kg)	単価@円	数量(Kg)	単価@円	数量(Kg)
7月16日	休市												休市
7月17日	休市												休市
7月18日	301.0	420	1,449.0	484	528.0	490	367.5	592	603.0	573	147.0	260	3,395.5
7月19日	333.5	410	1,168.5	476	167.0	490	125.5	592	257.5	581	209.5	274	2,261.5
7月20日	371.0	398	1,384.0	468	397.5	478	216.5	592	392.0	581	146.5	280	2,907.5
7月21日	152.0	403	847.0	472	153.0	472	98.5	592	221.0	576	120.0	290	1,591.5
7月22日	189.0	426	776.0	468	301.0	468	168.0	592	214.0	571	207.0	300	1,855.0
7月23日	休市												休市
7月24日	366.5	427	1,163.5	498	427.0	498	294.5	592	407.5	569	187.5	298	2,846.5
7月25日	406.0	427	1,780.0	488	318.5	478	109.0	589	441.5	578	191.5	276	3,246.5
7月26日	休市												休市
7月27日	263.0	458	1,029.0	526	449.5	526	308.3	589	356.0	574	281.5	310	2,687.3
7月28日	203.0	433	1,154.0	518	398.0	518	213.0	589	362.5	569	182.5	279	2,513.0
7月29日	64.0	422	630.0	490	147.0	490	106.0	589	206.5	562	52.5	250	1,206.0
7月30日	休市												休市
7月31日	休市												休市
水揚げ合計 数量(Kg)													旬計
													累計
													24,510.3
													270,940.7



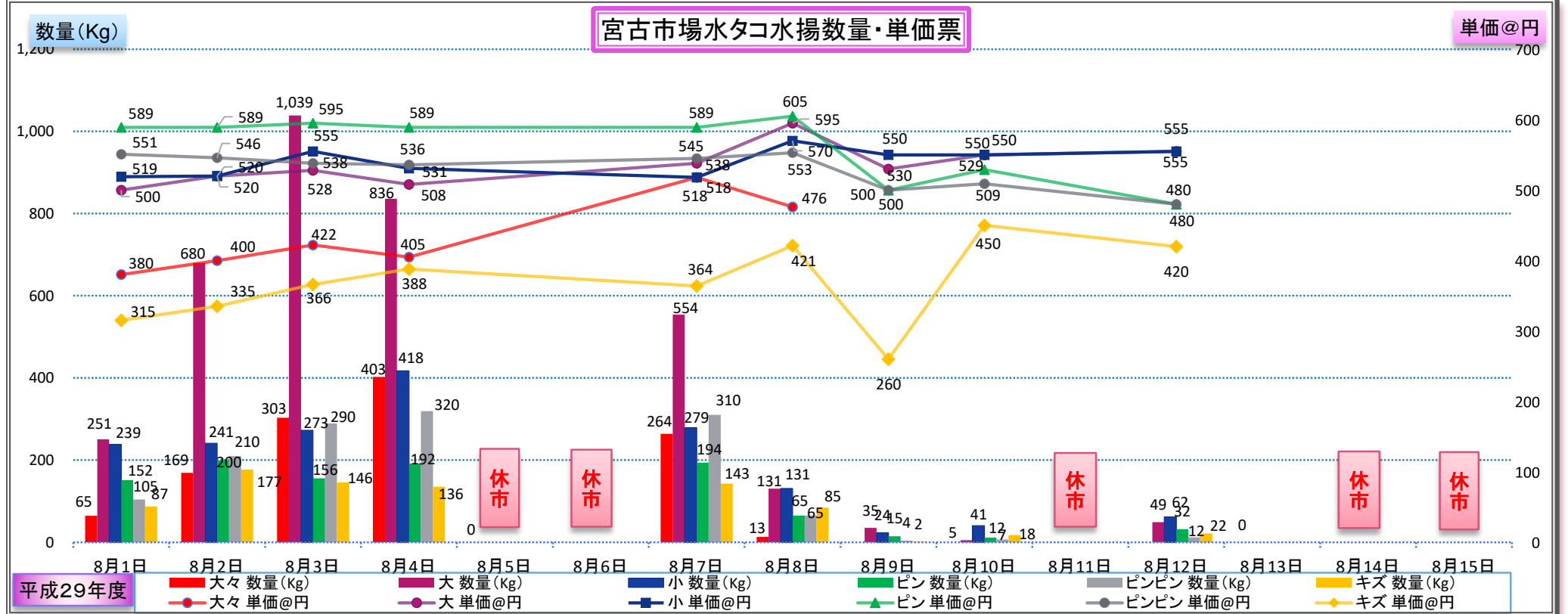
宮古魚市場水タコ水揚げ数量・価格推移表

平成29年8月1日～8月15日

8月上旬 ※数量は約Kg

魚市場データサービス田中LLC

規格	大々		大		小		ピン		ピンピン		キズ		水揚げ合計	
月日	数量(Kg)	単価@円	数量(Kg)	単価@円	数量(Kg)	単価@円	数量(Kg)	単価@円	数量(Kg)	単価@円	数量(Kg)	単価@円	数量(Kg)	
8月1日	64.5	380	250.5	500	238.5	519	151.5	589	104.5	551	87.0	315	896.5	
8月2日	169.0	400	679.5	520	241.0	520	199.5	589	210.0	546	177.0	335	1,676.0	
8月3日	303.0	422	1,038.5	528	272.5	555	156.0	595	289.5	538	145.5	366	2,205.0	
8月4日	402.5	405	836.0	508	417.5	531	191.5	589	319.5	536	135.5	388	2,302.5	
8月5日	休市												休市	
8月6日	休市												休市	
8月7日	264.0	518	554.0	538	279.0	518	194.0	589	310.0	545	143.0	364	1,744.0	
8月8日	13.0	476	130.5	595	131.0	570	65.0	605	65.0	553	84.5	421	489.0	
8月9日			35.0	530	23.5	550	15.0	500	4.0	500	2.0	260	79.5	
8月10日			5.0	550	40.5	550	11.5	529	6.5	509	17.5	450	81.0	
8月11日	休市												休市	
8月12日			49.0	555	62.0	555	32.0	480	12.0	480	21.5	420	176.5	
8月13日	午後休市												午後休市	
8月14日	休市												休市	
8月15日	休市												休市	
水揚げ合計 数量(Kg)														
旬 計													9,650.0	280,590.7
累 計														



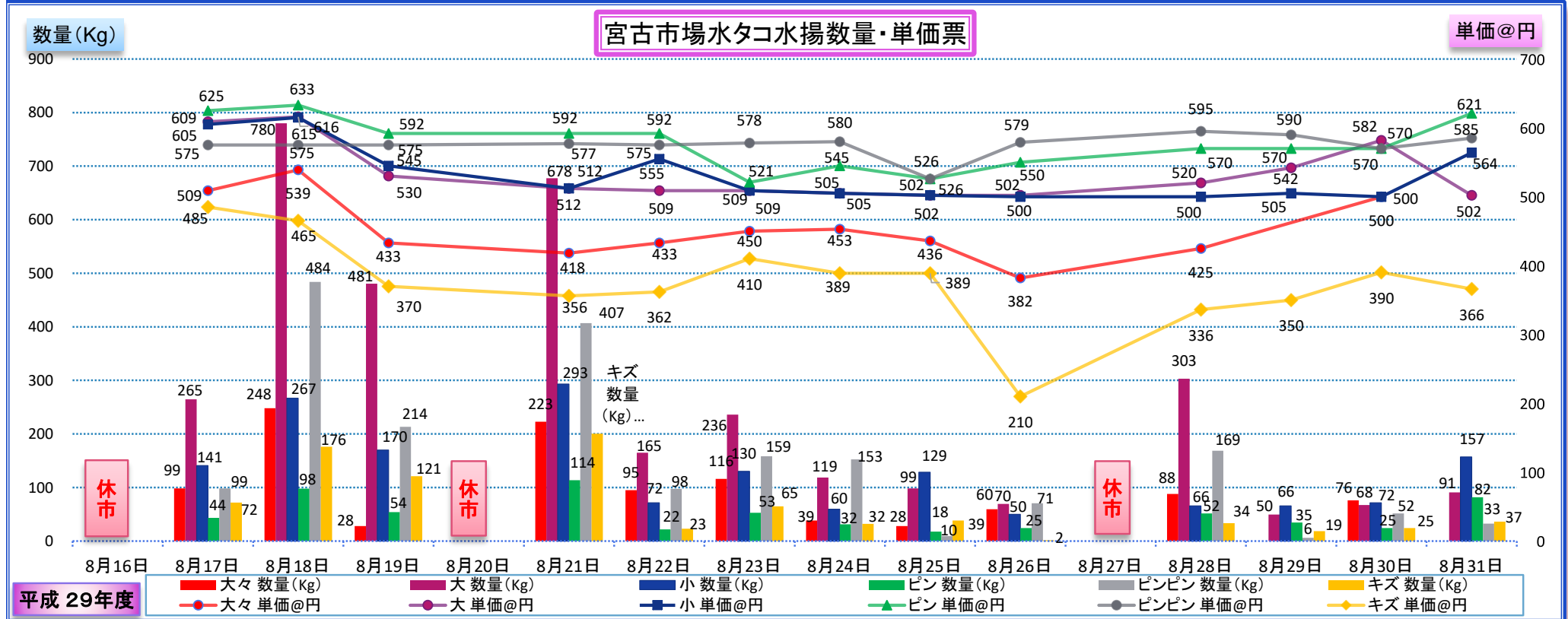
宮古魚市場水タコ水揚げ数量・価格推移表

平成29年8月16日～8月31日

8月下旬 ※数量は約Kg

魚市場データサービス田中LLC

規格	大々		大		小		ピン		ピンピン		キズ		水揚げ合計
月日	数量(Kg)	単価@円	数量(Kg)	単価@円	数量(Kg)	単価@円	数量(Kg)	単価@円	数量(Kg)	単価@円	数量(Kg)	単価@円	数量(Kg)
8月16日	休市												休市
8月17日	98.5	509	264.5	609	141.0	605	43.5	625	98.5	575	72.0	485	718.0
8月18日	248.0	539	780.0	616	266.5	615	98.0	633	484.0	575	176.0	465	2,052.5
8月19日	28.0	433	480.5	530	170.0	545	54.0	592	213.5	575	121.0	370	1,067.0
8月20日	休市												休市
8月21日	223.0	418	677.5	512	293.0	512	113.5	592	407.0	577	200.5	356	1,914.5
8月22日	95.0	433	165.0	509	71.5	555	22.0	592	97.5	575	23.0	362	474.0
8月23日	116.0	450	236.0	509	130.0	509	53.0	521	158.5	578	65.0	410	758.5
8月24日	38.5	453	118.5	505	59.5	505	31.5	545	152.5	580	32.0	389	432.5
8月25日	28.0	436	98.5	502	128.5	502	17.5	526	9.5	526	38.5	389	320.5
8月26日	59.5	382	69.5	502	50.0	500	24.5	550	70.5	579	1.5	210	275.5
8月27日	休市												休市
8月28日	88.0	425	303.0	520	65.5	500	51.5	570	168.5	595	33.5	336	710.0
8月29日			49.5	542	65.5	505	34.5	570	6.0	590	18.5	350	174.0
8月30日	76.0	500	67.5	582	71.5	500	24.5	570	51.5	570	24.5	390	315.5
8月31日			91.0	502	157.0	564	82.0	621	32.5	585	36.5	366	399.0
水揚げ合計 数量(Kg)													旬計
													累計
													9,611.5
													290,202.2



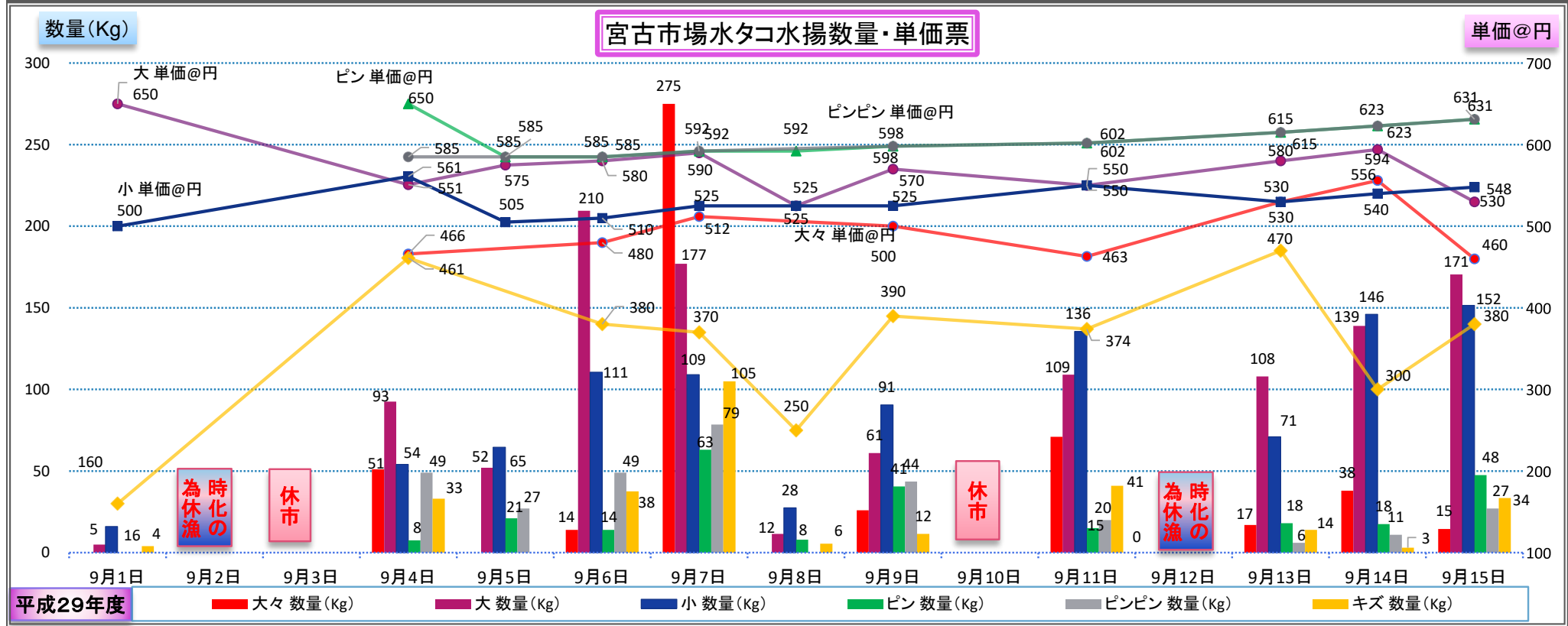
宮古魚市場水タコ水揚げ数量・価格推移表

平成29年9月1日～9月15日

9月上旬 ※数量は約Kg

魚市場データサービス田中LLC

規格	大々		大		小		ピン		ピンピン		キズ		水揚げ合計
月日	数量(Kg)	単価@円	数量(Kg)	単価@円	数量(Kg)	単価@円	数量(Kg)	単価@円	数量(Kg)	単価@円	数量(Kg)	単価@円	数量(Kg)
9月1日			5.0	650	16.0	500					4.0	160	25.0
9月2日	時化の為水揚げナシ												時化の為水揚げナシ
9月3日	休市												休市
9月4日	51.0	466	92.5	551	54.0	561	7.5	650	49.0	585	33.0	461	287.0
9月5日			52.0	575	64.5	505	21.0	585	27.0	585			164.5
9月6日	14.0	480	209.5	580	110.5	510	14.0	585	49.0	585	37.5	380	434.5
9月7日	275.0	512	177.0	590	109.0	525	63.0	592	78.5	592	105.0	370	807.5
9月8日			11.5	525	27.5	525	8.0	592			5.5	250	52.5
9月9日	26.0	500	61.0	570	90.5	525	40.5	598	43.5	598	11.5	390	273.0
9月10日	休市												休市
9月11日	71.0	463	109.0	550	135.5	550	15.0	602	20.0	602	41.0	374	391.5
9月12日	時化の為水揚げナシ												時化の為水揚げナシ
9月13日	17.0	530	108.0	580	71.0	530	18.0	615	6.0	615	14.0	470	234.0
9月14日	38.0	556	139.0	594	146.0	540	17.5	623	11.0	623	3.0	300	354.5
9月15日	14.5	460	170.5	530	151.5	548	47.5	631	27.0	631	33.5	380	444.5
													水揚げ合計 数量(Kg)
													旬計
													累計
													3,468.5 293,670.7



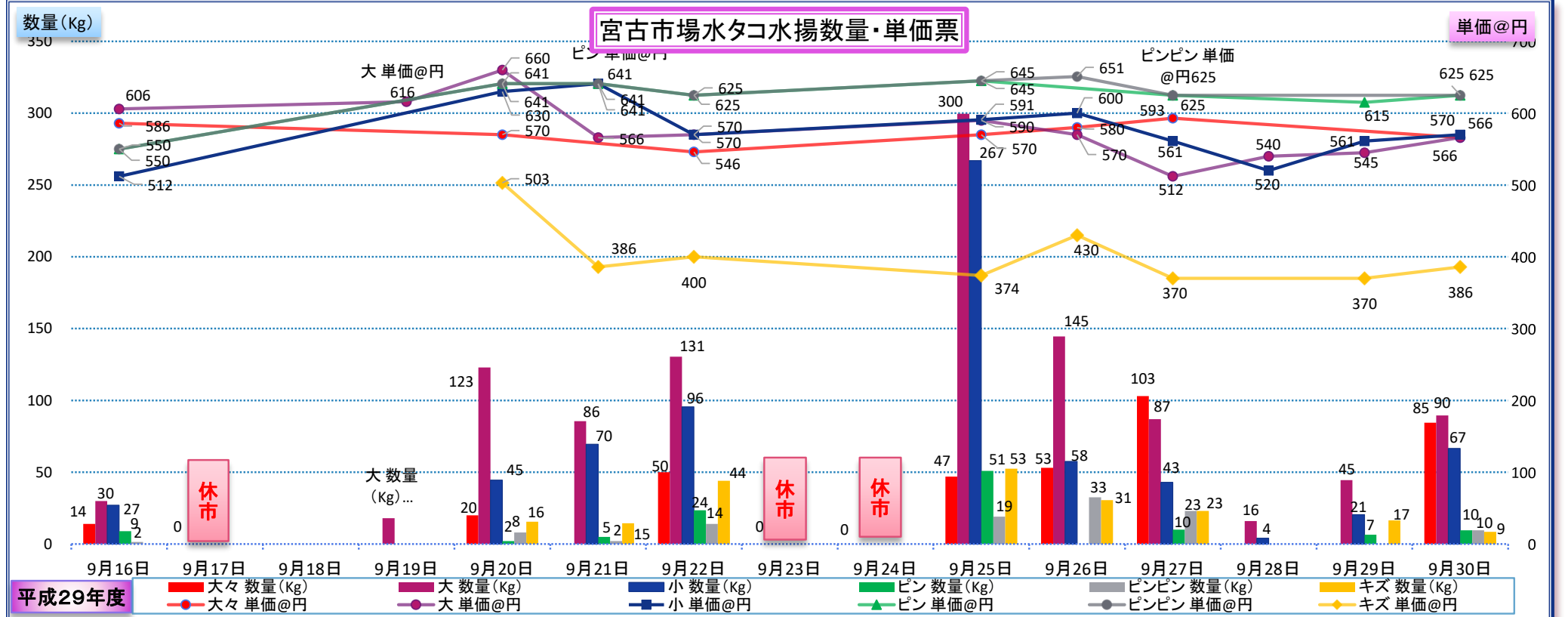
宮古魚市場水タコ水揚げ数量・価格推移表

平成29年9月16日～9月30日

9月下旬 ※数量は約Kg

魚市場データサービス田中LLC

規格	大々		大		小		ピン		ピンピン		キズ		水揚げ合計
月日	数量(Kg)	単価@円	数量(Kg)	単価@円	数量(Kg)	単価@円	数量(Kg)	単価@円	数量(Kg)	単価@円	数量(Kg)	単価@円	数量(Kg)
9月16日	14.0	586	30.0	606	27.0	512	9.0	550	1.5	550			81.5
9月17日	休市												休市
9月18日	時化の為水揚げナシ												時化の為水揚げナシ
9月19日			18.0	616									18.0
9月20日	20.0	570	123.0	660	44.5	630	2.0	641	8.0	641	15.5	503	213.0
9月21日			85.5	566	69.5	641	5.0	641	2.0	641	14.5	386	176.5
9月22日	50.0	546	130.5	570	95.5	570	23.5	625	14.0	625	44.0	400	357.5
9月23日	休市												休市
9月24日	休市												休市
9月25日	47.0	570	299.5	590	267.0	591	51.0	645	19.0	645	52.5	374	736.0
9月26日	53.0	580	144.5	570	57.5	600			32.5	651	30.5	430	318.0
9月27日	103.0	593	87.0	512	43.0	561	10.0	625	23.0	625	23.0	370	289.0
9月28日			16.0	540	4.0	520							20.0
9月29日			44.5	545	20.5	561	6.5	615			16.5	370	88.0
9月30日	84.5	566	89.5	566	66.5	570	9.5	625	9.5	625	8.5	386	268.0
													水揚げ合計 数量(Kg)
													旬計
													累計
													2,565.5 296,236.2



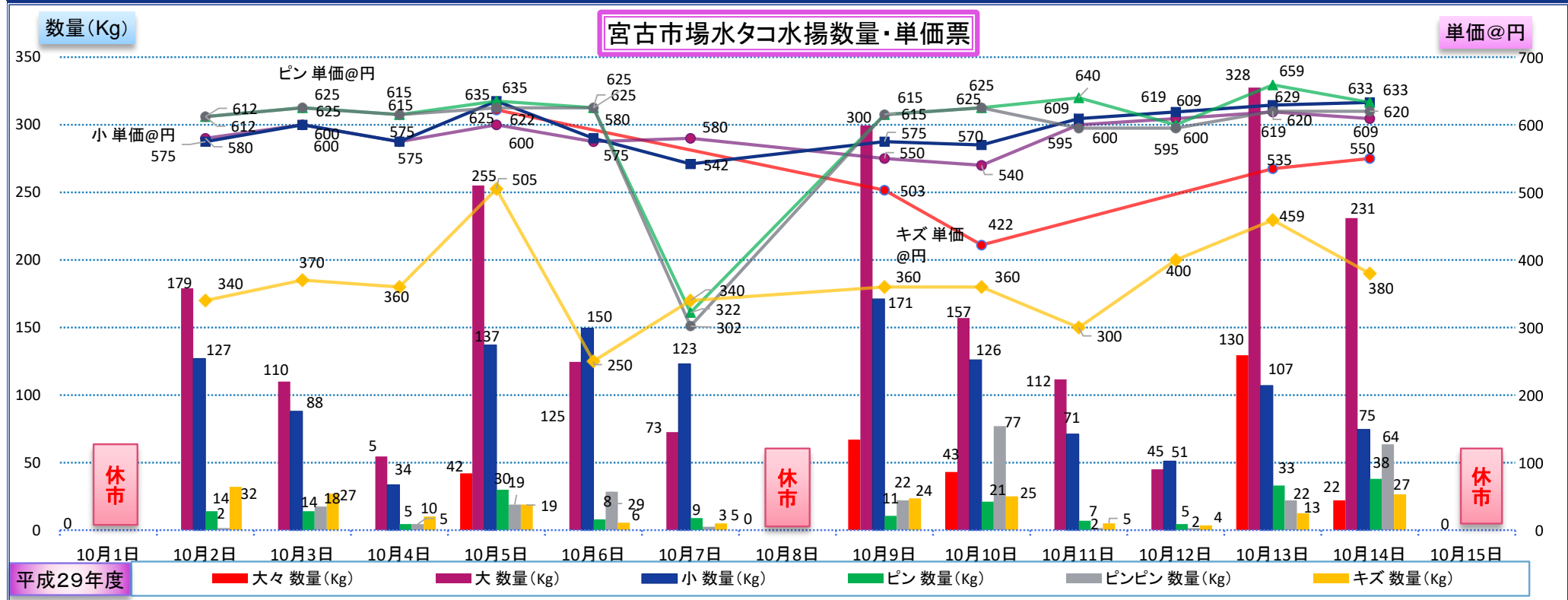
宮古魚市場水タコ水揚げ数量・価格推移表

平成29年10月1日～10月15日

10月上旬 ※数量は約Kg

魚市場データサービス田中LLC

規格	大々		大		小		ピン		ピンピン		キズ		水揚げ合計
月日	数量(Kg)	単価@円	数量(Kg)	単価@円	数量(Kg)	単価@円	数量(Kg)	単価@円	数量(Kg)	単価@円	数量(Kg)	単価@円	数量(Kg)
10月1日	休市												休市
10月2日			179.0	580	127.0	575	14.0	612	1.5	612	32.0	340	353.5
10月3日			110.0	600	88.0	600	14.0	625	17.5	625	27.0	370	256.5
10月4日			54.5	575	33.5	575	4.5	615	4.5	615	10.0	360	107.0
10月5日	42.0	622	255.0	600	137.0	635	30.0	635	19.0	625	19.0	505	502.0
10月6日			124.5	575	149.5	580	8.0	625	28.5	625	5.5	250	316.0
10月7日			72.5	580	123.0	542	9.0	322	2.5	302	5.0	340	0.0
10月8日	休市												休市
10月9日	67.0	503	299.5	550	171.0	575	10.5	615	22.0	615	23.5	360	593.5
10月10日	43.0	422	157.0	540	126.0	570	21.0	625	77.0	625	25.0	360	449.0
10月11日			111.5	600	71.0	609	7.0	640	1.5	595	5.0	300	196.0
10月12日			45.0	609	51.0	619	4.5	600	1.5	595	3.5	400	105.5
10月13日	129.5	535	327.5	619	107.0	629	33.0	659	22.0	620	12.5	459	631.5
10月14日	22.0	550	231.0	609	74.5	633	38.0	633	63.5	620	26.5	380	455.5
10月15日	休市												休市
水揚げ合計 数量(Kg)													旬計
													累計
													3,966.0 300,202.2



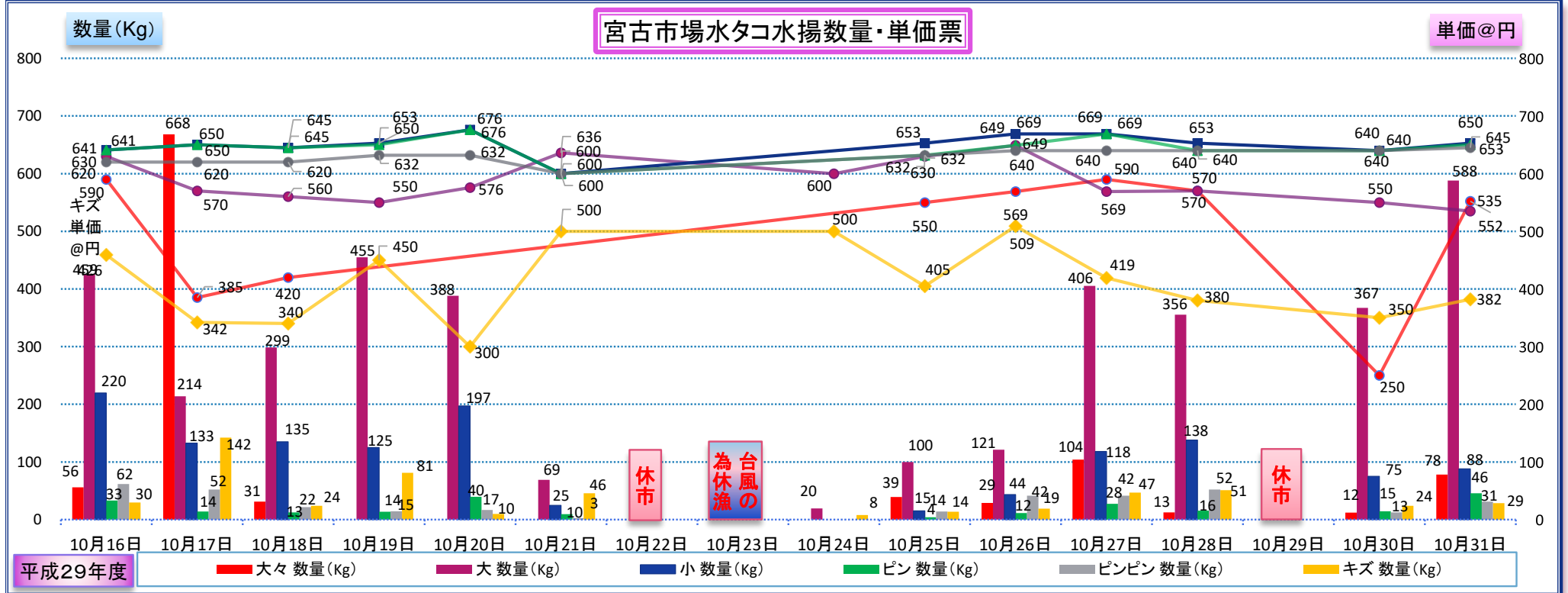
宮古魚市場水タコ水揚げ数量・価格推移表

平成29年10月16日～10月31日

10月下旬 ※数量は約Kg

魚市場データサービス田中LLC

規格 月日	大々		大		小		ピン		ピンピン		キズ		水揚げ合計
	数量(Kg)	単価@円	数量(Kg)	単価@円	数量(Kg)	単価@円	数量(Kg)	単価@円	数量(Kg)	単価@円	数量(Kg)	単価@円	数量(Kg)
10月16日	56.0	590	426.0	630	219.5	641	33.0	641	61.5	620	29.5	459	825.5
10月17日	668.0	385	214.0	570	132.5	650	14.0	650	52.0	620	142.0	342	1,222.5
10月18日	31.0	420	298.5	560	135.0	645	12.5	645	21.5	620	24.0	340	522.5
10月19日			455.0	550	125.0	653	13.5	650	14.5	632	81.0	450	689.0
10月20日			388.0	576	197.0	676	39.5	676	16.5	632	10.0	300	651.0
10月21日			69.0	636	24.5	600	9.5	600	2.5	600	45.5	500	151.0
10月22日	休市												休市
10月23日	台風の為休漁												台風の為休漁
10月24日			19.5	600							8.0	500	27.5
10月25日	39.0	550	100.0	630	15.0	653	4.0	632	14.0	632	13.5	405	185.5
10月26日	29.0	569	121.0	649	43.5	669	11.5	649	41.5	640	19.0	509	265.5
10月27日	104.0	590	405.5	569	118.0	669	27.5	669	41.5	640	47.0	419	743.5
10月28日	12.5	570	355.5	570	138.0	653	15.5	640	52.0	640	51.0	380	624.5
10月29日	休市												休市
10月30日	12.0	250	367.0	550	75.0	640	14.5	640	12.5	640	24.0	350	505.0
10月31日	78.0	552	588.0	535	88.0	653	45.5	650	31.0	645	28.5	382	859.0
													水揚げ合計 数量(Kg)
													旬計
													累計
													7,272.0 307,474.2



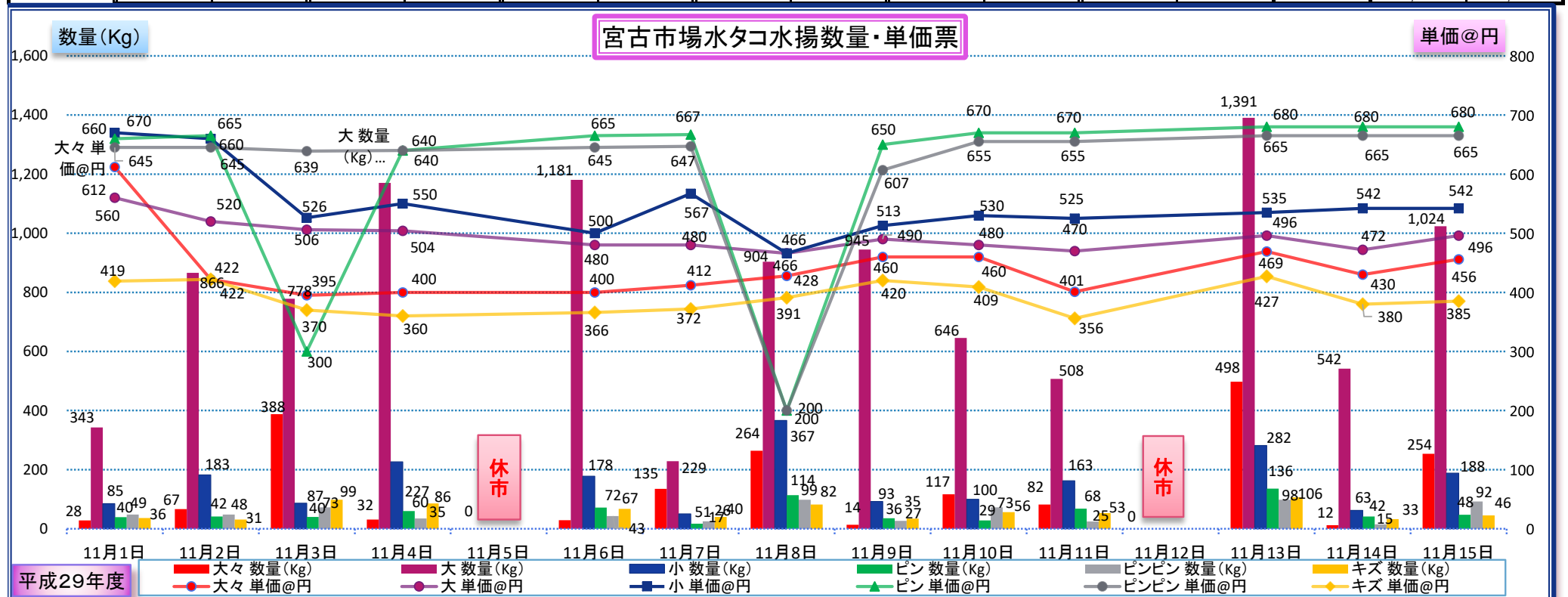
宮古魚市場水タコ水揚げ数量・価格推移表

平成29年11月1日～11月15日

11月上旬 ※数量は約Kg

魚市場データサービス田中LLC

規格 月日	大々		大		小		ピン		ピンピン		キズ		水揚げ合計 数量(Kg)
	数量(Kg)	単価@円	数量(Kg)	単価@円	数量(Kg)	単価@円	数量(Kg)	単価@円	数量(Kg)	単価@円	数量(Kg)	単価@円	
11月1日	28.0	612	343.0	560	85.0	670	39.5	660	48.5	645	36.0	419	552.0
11月2日	66.5	422	866.0	520	182.5	660	41.5	665	48.0	645	31.0	422	1,235.5
11月3日	388.0	395	778.0	506	86.5	526	40.0	300	72.5	639	98.5	370	1,463.5
11月4日	31.5	400	1,170.5	504	226.5	550	60.0	640	35.0	640	85.5	360	1,609.0
11月5日	休市												休市
11月6日	29.0	400	1,180.5	480	178.0	500	71.5	665	43.0	645	67.0	366	1,569.0
11月7日	135.0	412	229.0	480	50.5	567	17.0	667	25.5	647	40.0	372	497.0
11月8日	264.0	428	903.5	466	366.5	466	114.0	200	98.5	200	82.0	391	1,828.5
11月9日	13.5	460	945.0	490	92.5	513	35.5	650	27.0	607	34.5	420	1,148.0
11月10日	116.5	460	645.5	480	99.5	530	28.5	670	72.5	655	56.0	409	1,018.5
11月11日	82.0	401	507.5	470	162.5	525	68.0	670	24.5	655	53.0	356	897.5
11月12日	休市												休市
11月13日	497.5	469	1,390.5	496	281.5	535	136.0	680	98.0	665	106.0	427	2,509.5
11月14日	12.0	430	541.5	472	62.5	542	41.5	680	15.0	665	33.0	380	705.5
11月15日	254.0	456	1,023.5	496	188.0	542	47.5	680	92.0	665	45.5	385	1,650.5
水揚げ合計 数量(Kg)													旬計
													累計
													16,684.0 324,158.2



宮古魚市場水タコ水揚げ数量・価格推移表

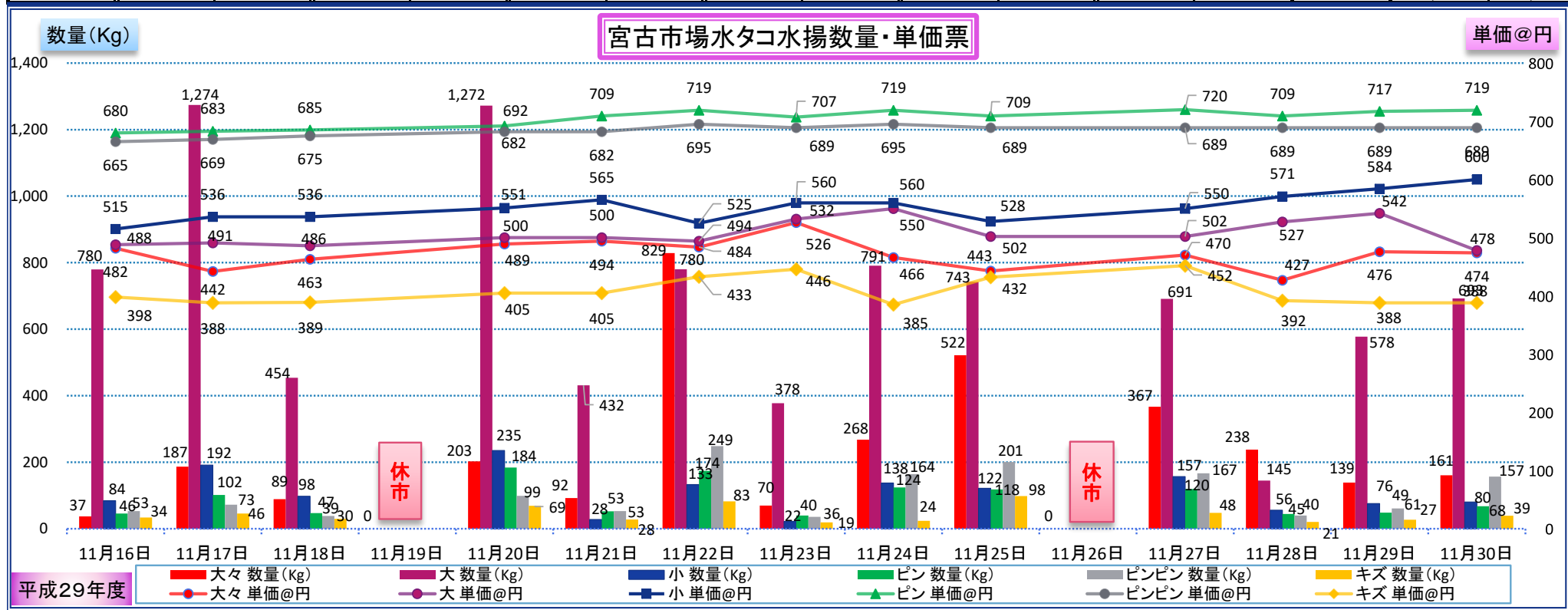
平成29年11月16日～11月30日

11月下旬 ※数量は約Kg

魚市場データサービス田中LLC

規格	大々		大		小		ピン		ピンピン		キズ		水揚げ合計
月日	数量(Kg)	単価@円	数量(Kg)	単価@円	数量(Kg)	単価@円	数量(Kg)	単価@円	数量(Kg)	単価@円	数量(Kg)	単価@円	数量(Kg)
11月16日	37.0	482	779.5	488	84.0	515	45.5	680	53.0	665	34.0	398	1,033.0
11月17日	186.5	442	1,274.0	491	191.5	536	101.5	683	72.5	669	46.0	388	1,872.0
11月18日	89.0	463	454.0	486	97.5	536	47.0	685	38.5	675	29.5	389	755.5
11月19日	休市												休市
11月20日	202.5	489	1,272.0	500	235.0	551	184.0	692	99.0	682	69.0	405	2,061.5
11月21日	92.0	494	431.5	500	28.0	565	52.5	709	53.0	682	28.0	405	685.0
11月22日	829.0	484	780.0	494	132.5	525	174.0	719	248.5	695	82.5	433	2,246.5
11月23日	70.0	526	377.5	532	21.5	560	40.0	707	36.0	689	19.0	446	564.0
11月24日	267.5	466	791.0	550	137.5	560	124.0	719	164.0	695	24.0	385	1,508.0
11月25日	522.0	443	742.5	502	121.5	528	118.0	709	200.5	689	98.0	432	1,802.5
11月26日	休市												休市
11月27日	367.0	470	691.0	502	157.0	550	119.5	720	167.0	689	47.5	452	1,549.0
11月28日	238.0	427	144.5	527	56.0	571	44.5	709	39.5	689	20.5	392	543.0
11月29日	139.0	476	577.5	542	75.5	584	48.5	717	61.0	689	27.0	388	928.5
11月30日	161.0	474	692.5	478	80.0	600	68.0	719	157.0	689	39.0	388	1,197.5
													旬計
													累計
													16,746.0 340,904.2

水揚げ合計 数量(Kg)



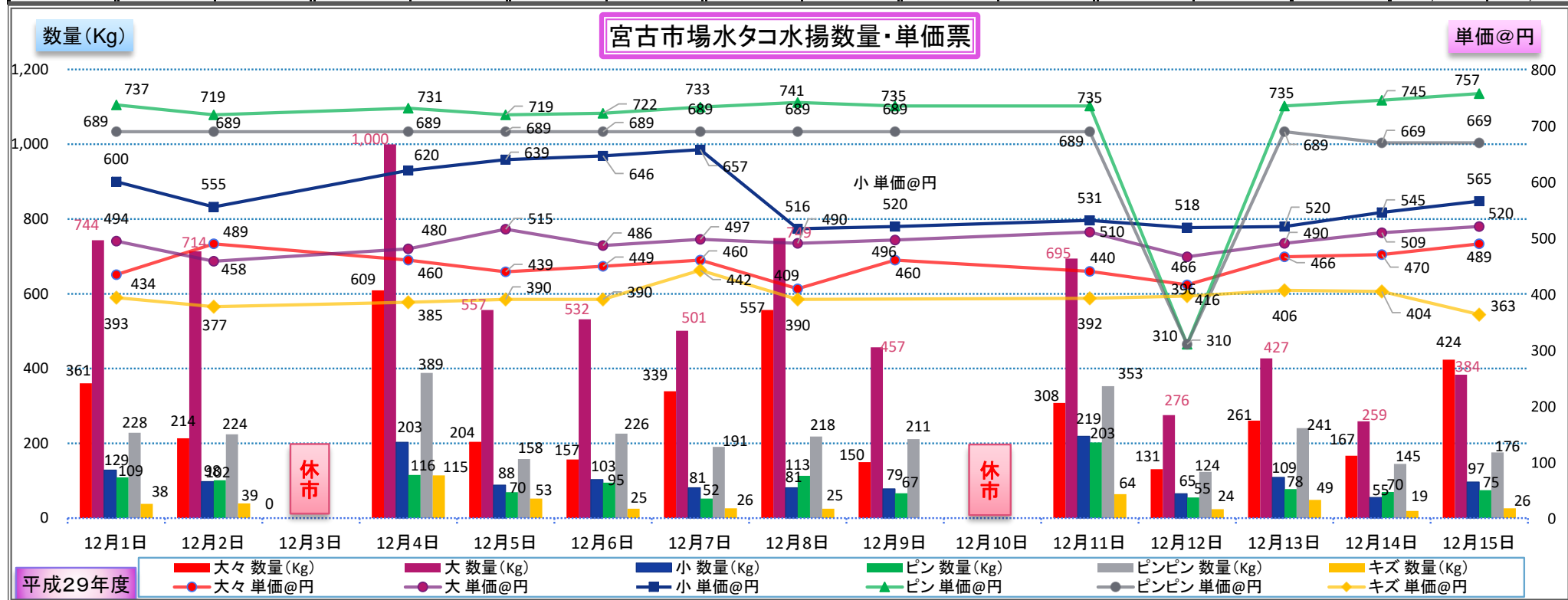
宮古魚市場水タコ水揚げ数量・価格推移表

平成29年12月1日～12月15日

12月 ※数量は約Kg

魚市場データサービス田中LLC

規格 月日	大々 数量(Kg) 単価@円	大 数量(Kg) 単価@円	小 数量(Kg) 単価@円	ピン 数量(Kg) 単価@円	ピンピン 数量(Kg) 単価@円	キズ 数量(Kg) 単価@円	水揚げ合計 数量(Kg)
12月1日	360.5 434	743.5 494	128.5 600	109.0 737	228.0 689	38.0 393	1,607.5
12月2日	213.5 489	713.5 458	98.0 555	101.5 719	224.0 689	39.0 377	1,389.5
12月3日	休市						休市
12月4日	609.0 460	999.5 480	203.0 620	115.5 731	388.5 689	114.5 385	2,430.0
12月5日	204.0 439	556.5 515	88.0 639	69.5 719	158.0 689	52.5 390	1,128.5
12月6日	157.0 449	532.0 486	103.0 646	95.0 722	226.0 689	25.0 390	1,138.0
12月7日	339.0 460	501.0 497	81.0 657	52.0 733	190.5 689	26.0 442	1,189.5
12月8日	556.5 409	749.0 490	81.0 516	113.0 741	218.0 689	25.0 390	1,742.5
12月9日	149.5 460	457.0 496	78.5 520	66.5 735	211.0 689		962.5
12月10日	休市						休市
12月11日	308.0 440	694.5 510	219.0 531	202.5 735	353.0 689	64.0 392	1,841.0
12月12日	131.0 416	275.5 466	65.0 518	55.0 310	123.5 310	24.0 396	674.0
12月13日	261.0 466	427.0 490	109.0 520	77.5 735	240.5 689	48.5 406	1,163.5
12月14日	167.0 470	259.0 509	55.0 545	70.0 745	145.0 669	19.0 404	715.0
12月15日	424.0 489	383.5 520	96.5 565	74.5 757	175.5 669	26.0 363	1,180.0
水揚げ合計 数量(Kg)							旬計 累計
							17,161.5 358,065.7



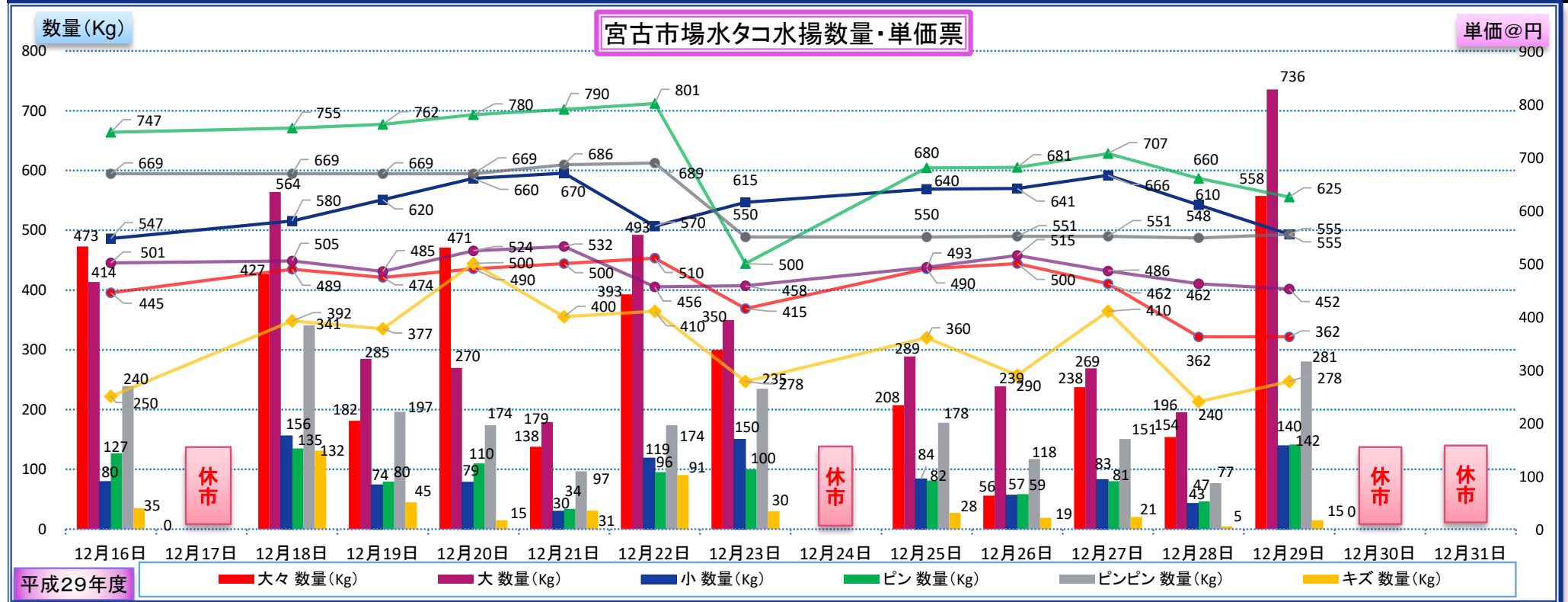
宮古魚市場水タコ水揚げ数量・価格推移表

平成29年12月16日～12月31日

12月下旬 ※数量は約Kg

魚市場データサービス田中LLC

規格 月日	大々		大		小		ピン		ピンピン		キズ		水揚げ合計
	数量(Kg)	単価@円	数量(Kg)	単価@円	数量(Kg)	単価@円	数量(Kg)	単価@円	数量(Kg)	単価@円	数量(Kg)	単価@円	数量(Kg)
12月16日	473.0	445	413.5	501	79.5	547	127.0	747	239.5	669	35.0	250	1,367.5
12月17日	休市												休市
12月18日	426.5	489	564.0	505	156.0	580	135.0	755	341.0	669	131.5	392	1,754.0
12月19日	181.5	474	285.0	485	74.0	620	79.5	762	196.5	669	45.0	377	861.5
12月20日	471.0	490	270.0	524	78.5	660	110.0	780	174.0	669	15.0	500	1,118.5
12月21日	138.0	500	179.0	532	30.0	670	34.0	790	97.0	686	31.0	400	509.0
12月22日	393.0	510	492.5	456	119.0	570	95.5	801	174.0	689	90.5	410	1,364.5
12月23日	300.0	415	350.0	458	150.0	615	100.0	500	235.0	550	30.0	278	1,165.0
12月24日	休市												休市
12月25日	207.5	490	289.0	493	84.0	640	81.5	680	178.0	550	27.5	360	867.5
12月26日	56.0	500	239.0	515	57.0	641	58.5	681	117.5	551	19.0	290	547.0
12月27日	237.5	462	269.0	486	83.0	666	80.5	707	151.0	551	20.5	410	841.5
12月28日	154.0	362	195.5	462	43.0	610	46.5	660	77.0	548	4.5	240	520.5
12月29日	557.5	362	735.5	452	139.5	555	141.5	625	280.5	555	15.0	278	1,869.5
12月30日	午後休市												午後休市
12月31日	休市												休市
水揚げ合計 数量(Kg)													旬計
													累計
													12,786.0 370,851.7



平成30年1月1日～1月15日

魚市場データサービス田中LLC

宮古市場水タコ水揚げ数量・単価票

数量(Kg) | 単価@円

休市 | 休市 | 休市 | 休市 | 休市

平成30年

大々 数量(Kg) | 大々 単価@円 | 大 数量(Kg) | 大 単価@円 | 小 数量(Kg) | 小 単価@円 | ピン 数量(Kg) | ピン 単価@円 | ピンピン 数量(Kg) | ピンピン 単価@円 | キズ 数量(Kg) | キズ 単価@円

日付	大々 数量(Kg)	大々 単価@円	大 数量(Kg)	大 単価@円	小 数量(Kg)	小 単価@円	ピン 数量(Kg)	ピン 単価@円	ピンピン 数量(Kg)	ピンピン 単価@円	キズ 数量(Kg)	キズ 単価@円
1月1日	休市		休市		休市		休市		休市		休市	
1月2日	休市		休市		休市		休市		休市		休市	
1月3日	休市		休市		休市		休市		休市		休市	
1月4日	322	300	245	327	99	327	152	700	327	700	45	327
1月5日	233	300	207	327	97	327	46	553	327	553	26	327
1月6日	296	300	385	327	129	327	129	669	327	669	258	327
1月7日	休市		休市		休市		休市		休市		休市	
1月8日	72	300	93	327	81	327	35	702	327	702	3	327
1月9日	102	300	84	327	91	327	96	690	327	690	23	327
1月10日	167	300	73	327	61	327	103	690	327	690	31	327
1月11日	351	300	373	327	408	327	316	690	327	690	0	327
1月12日	518	300	520	327	415	327	490	690	327	690	56	327
1月13日	休市		休市		休市		休市		休市		休市	
1月14日	休市		休市		休市		休市		休市		休市	
1月15日	518	300	520	327	415	327	490	690	327	690	56	327

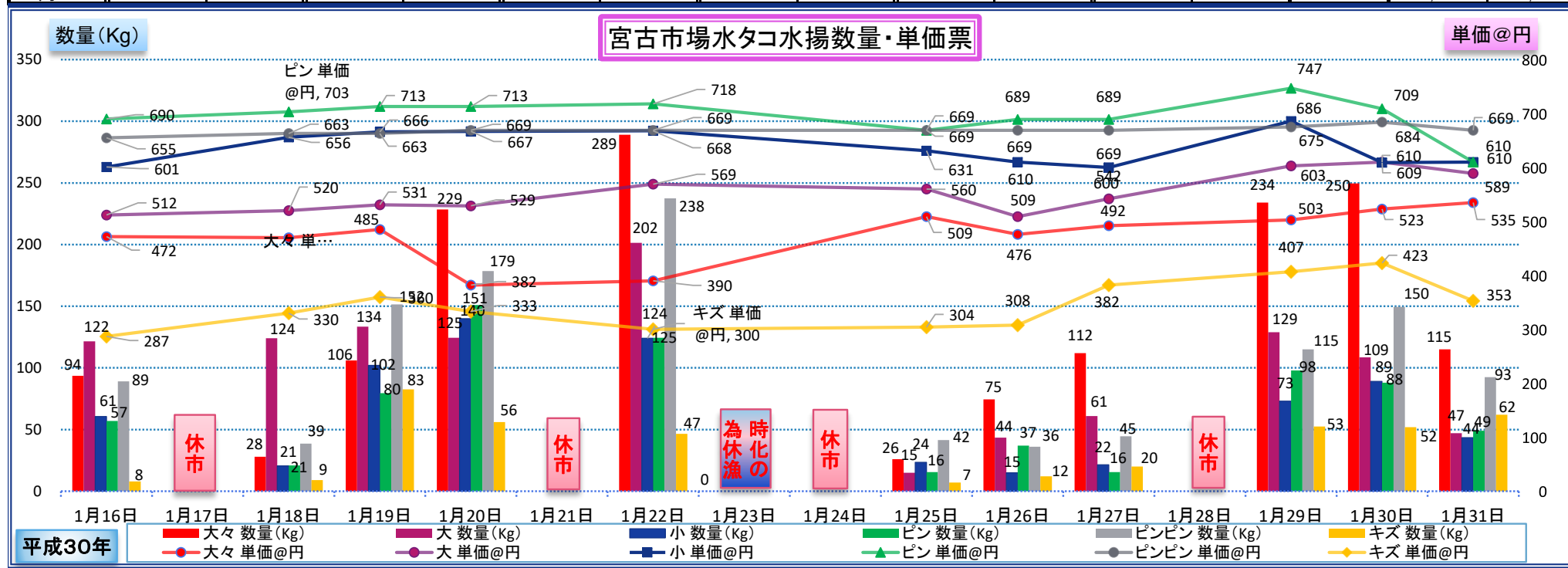
宮古魚市場水タコ水揚げ数量・価格推移表

平成30年1月16日～1月31日

1月下旬 ※数量は約Kg

魚市場データサービス田中LLC

規格 月日	大々		大		小		ピン		ピンピン		キズ		水揚げ合計
	数量(Kg)	単価@円	数量(Kg)	単価@円	数量(Kg)	単価@円	数量(Kg)	単価@円	数量(Kg)	単価@円	数量(Kg)	単価@円	数量(Kg)
1月16日	93.5	472	121.5	512	60.5	601	57.0	690	89.0	655	8.0	287	429.5
1月17日	休市												休市
1月18日	28.0	470	124.0	520	20.5	656	21.0	703	38.5	663	9.0	330	241.0
1月19日	106.0	485	133.5	531	102.0	666	79.5	713	151.5	663	82.5	360	655.0
1月20日	228.5	382	124.5	529	140.0	667	151.0	713	178.5	669	56.0	333	878.5
1月21日	休市												休市
1月22日	289.0	390	201.5	569	124.0	668	124.5	718	237.5	669	46.5	300	1,023.0
1月23日	時化の為休漁												時化の為休漁
1月24日	休市												休市
1月25日	26.0	509	15.0	560	23.5	631	15.5	669	41.5	669	7.0	304	128.5
1月26日	74.5	476	43.5	509	15.0	610	37.0	689	36.0	669	12.0	308	218.0
1月27日	112.0	492	61.0	542	21.5	600	15.5	689	44.5	669	20.0	382	274.5
1月28日	休市												休市
1月29日	234.0	503	129.0	603	73.0	686	98.0	747	115.0	675	52.5	407	701.5
1月30日	249.5	523	108.5	610	89.0	609	88.0	709	149.5	684	52.0	423	736.5
1月31日	115.0	535	47.0	589	43.5	610	49.0	610	92.5	669	62.0	353	409.0
													水揚げ合計 数量(Kg)
													旬計 累計
													5,286.0 384,736.7



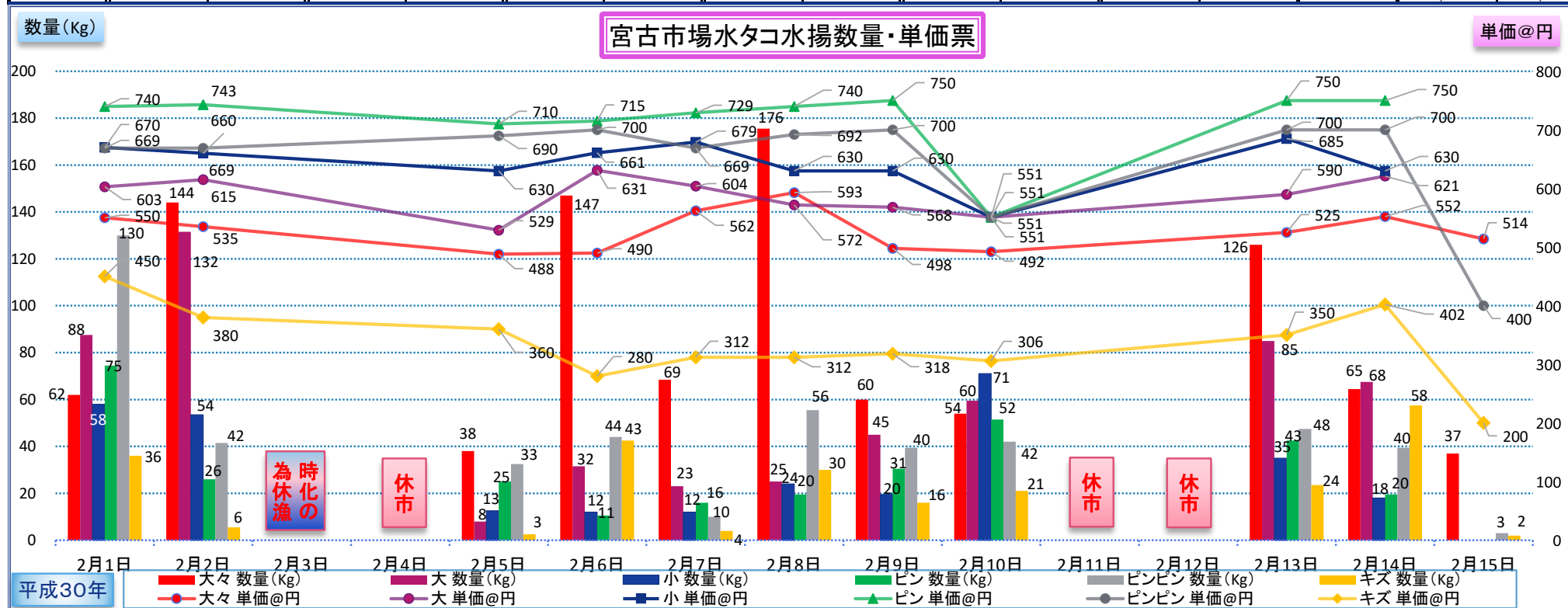
宮古魚市場水タコ水揚げ数量・価格推移表

平成30年2月1日～2月15日

2月上旬 ※数量は約Kg

魚市場データサービス田中LLC

規格	大々		大		小		ピン		ピンピン		キズ		水揚げ合計
月日	数量(Kg)	単価@円	数量(Kg)	単価@円	数量(Kg)	単価@円	数量(Kg)	単価@円	数量(Kg)	単価@円	数量(Kg)	単価@円	数量(Kg)
2月1日	62.0	550	87.5	603	58.0	670	74.5	740	130.0	669	36.0	450	448.0
2月2日	144.0	535	131.5	615	53.5	660	26.0	743	41.5	669	5.5	380	402.0
2月3日	時化の為水揚げ無												時化の為水揚げ無
2月4日	休市												休市
2月5日	38.0	488	8.0	529	12.5	630	25.0	710	32.5	690	2.5	360	118.5
2月6日	147.0	490	31.5	631	12.0	661	10.5	715	44.0	700	42.5	280	287.5
2月7日	68.5	562	23.0	604	12.0	679	16.0	729	10.0	669	4.0	312	133.5
2月8日	175.5	593	25.0	572	24.0	630	19.5	740	55.5	692	30.0	312	329.5
2月9日	60.0	498	45.0	568	19.5	630	30.5	750	39.5	700	16.0	318	210.5
2月10日	54.0	492	59.5	551	71.0	551	51.5	551	42.0	551	21.0	306	299.0
2月11日	休市												休市
2月12日	休市												休市
2月13日	126.0	525	85.0	590	35.0	685	42.5	750	47.5	700	23.5	350	359.5
2月14日	64.5	552	67.5	621	18.0	630	19.5	750	39.5	700	57.5	402	266.5
2月15日	37.0	514							3.0	400	2.0	200	42.0
													水揚げ合計 数量(Kg)
													旬計
													累計
													2,896.5 387,633.2



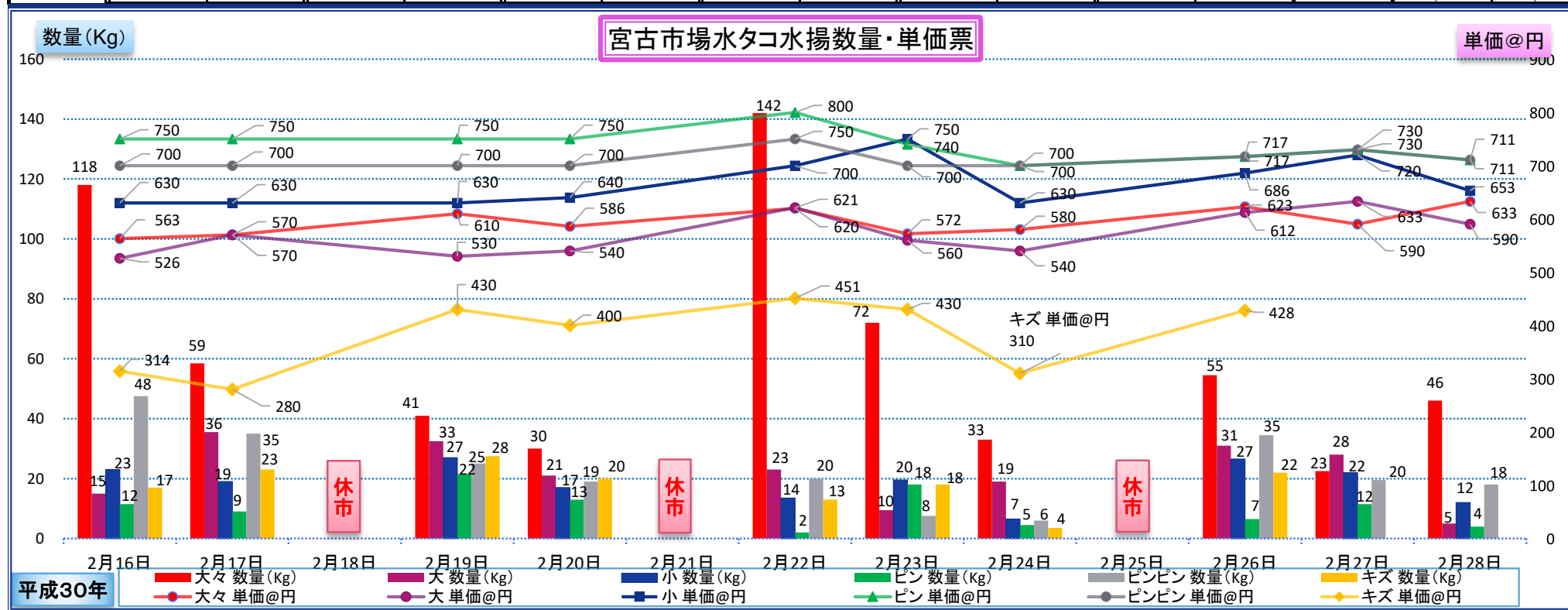
宮古魚市場水タコ水揚げ数量・価格推移表

平成30年2月16日～2月28日

2月下旬 ※数量は約Kg

魚市場データサービス田中LLC

規格 月日	大々		大		小		ピン		ピンピン		キズ		水揚げ合計
	数量(Kg)	単価@円	数量(Kg)	単価@円	数量(Kg)	単価@円	数量(Kg)	単価@円	数量(Kg)	単価@円	数量(Kg)	単価@円	数量(Kg)
2月16日	118.0	563	15.0	526	23.0	630	11.5	750	47.5	700	17.0	314	232.0
2月17日	58.5	570	35.5	570	19.0	630	9.0	750	35.0	700	23.0	280	180.0
2月18日	休市												休市
2月19日	41.0	610	32.5	530	27.0	630	21.5	750	25.0	700	27.5	430	174.5
2月20日	30.0	586	21.0	540	17.0	640	13.0	750	19.0	700	20.0	400	120.0
2月21日	休市												休市
2月22日	142.0	620	23.0	621	13.5	700	2.0	800	20.0	750	13.0	451	213.5
2月23日	72.0	572	9.5	560	19.5	750	18.0	740	7.5	700	18.0	430	144.5
2月24日	33.0	580	19.0	540	6.5	630	4.5	700	6.0	700	3.5	310	72.5
2月25日	休市												休市
2月26日	54.5	623	31.0	612	26.5	686	6.5	717	34.5	717	22.0	428	175.0
2月27日	22.5	590	28.0	633	22.0	720	11.5	730	19.5	730			103.5
2月28日	46.0	633	5.0	590	12.0	653	4.0	711	18.0	711			85.0
													0.0
水揚げ合計 数量(Kg)													
													旬計
													累計
													1,500.5 389,133.7



平成29年度

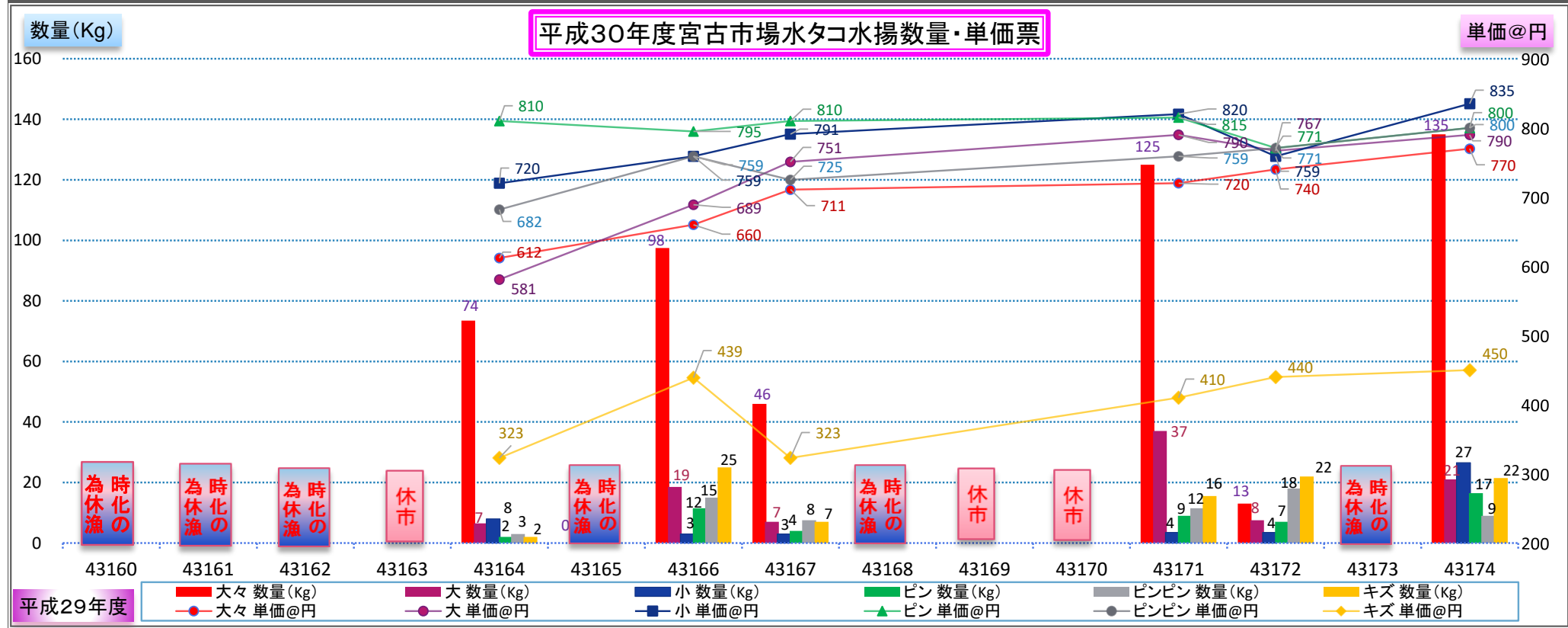
宮古魚市場水タコ水揚げ数量・価格推移表

平成30年3月1日～3月15日

3月上旬 ※数量は約Kg

魚市場データサービス田中LLC

規格 月日	大々		大		小		ピン		ピンピン		キズ		水揚げ合計
	数量(Kg)	単価@円	数量(Kg)	単価@円	数量(Kg)	単価@円	数量(Kg)	単価@円	数量(Kg)	単価@円	数量(Kg)	単価@円	数量(Kg)
3月1日	大時化の為休漁												大時化の為休漁
3月2日	大時化の為休漁												大時化の為休漁
3月3日	大時化の為休漁												大時化の為休漁
3月4日	休市												休市
3月5日	73.5	612	6.5	581	8.0	720	2.0	810	3.0	682	2.0	323	95.0
3月6日	時化の為休漁												時化の為休漁
3月7日	97.5	660	18.5	689	3.0	759	11.5	795	15.0	759	25.0	439	170.5
3月8日	46.0	711	7.0	751	3.0	791	4.0	810	7.5	725	7.0	323	74.5
3月9日	時化の為休漁												時化の為休漁
3月10日	休市												休市
3月11日	休市												休市
3月12日	125.0	720	37.0	790	3.5	820	9.0	815	11.5	759	15.5	410	201.5
3月13日	13.0	740	7.5	767	3.5	759	7.0	771	18.0	771	22.0	440	71.0
3月14日	時化の為休漁												時化の為休漁
3月15日	135.0	770	21.0	790	26.5	835	16.5	800	9.0	800	21.5	450	135.0
水揚げ合計 数量(Kg)													旬計
													累計
													612.5 389,746.2



平成29年度

宮古魚市場水タコ水揚げ数量・価格推移表

3月下旬 ※数量は約Kg

平成30年3月16日～3月31日

魚市場データサービス田中LLC

規格 月日	大々		大		小		ピン		ピンピン		キズ		水揚げ合計
	数量(Kg)	単価@円	数量(Kg)	単価@円	数量(Kg)	単価@円	数量(Kg)	単価@円	数量(Kg)	単価@円	数量(Kg)	単価@円	数量(Kg)
3月16日					19.0	787	22.0	800	18.0	800	7.0	450	66.0
3月17日	43.0	766	15.0	766	4.0	757	6.0	769	8.5	769	11.0	466	87.5
3月18日	休市												休市
3月19日	114.0	790	36.0	809	35.5	835	8.0	822	18.5	822			212.0
3月20日			12.0	700	6.5	685	18.0	805	5.0	789			41.5
3月21日	休市												休市
3月22日	時化の為休漁												時化の為休漁
3月23日	時化の為休漁												時化の為休漁
3月24日			46.0	720	3.5	685	4.0	773	7.0	773	7.5	380	68.0
3月25日	休市												休市
3月26日	31.0	780	41.5	801	11.5	858	2.0	836	14.5	836	37.0	409	137.5
3月27日	54.0	736	16.5	736	20.5	898	4.0	822	20.5	843	26.5	433	142.0
3月28日	40.0	688			6.5	706	6.0	822	5.0	822	4.0	424	61.5
3月29日	35.5	653	35.0	638	15.5	706	11.0	793	4.0	793	8.5	424	109.5
3月30日	15.0	660	35.0	618	3.5	860	2.0	828					55.5
3月31日	34.5	662	12.0	625	24.5	631	14.0	735	12.0	735	1.0	323	98.0
													水揚げ合計 数量(Kg)
													旬計 累計
													981.0 390,727.2

