

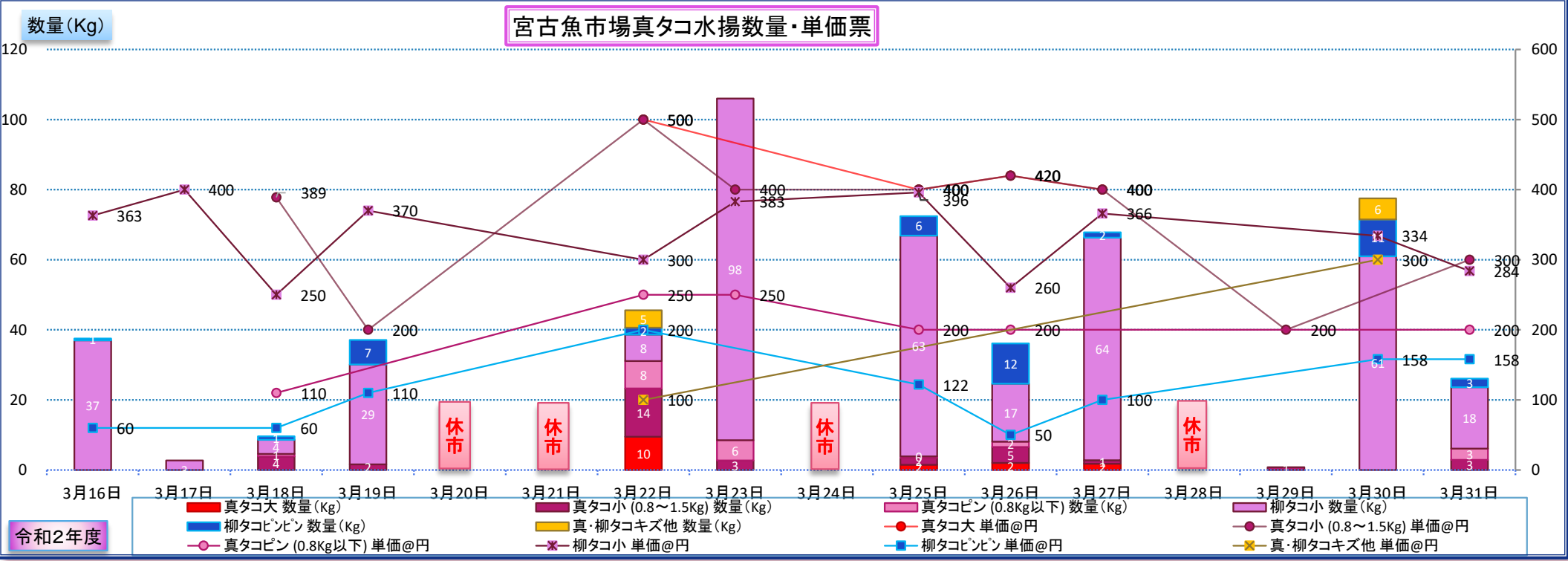
令和2年度 宮古魚市場真タコ・柳タコ水揚げ数量・価格推移表

3月下旬 ※数量は約Kg

令和3年3月16日～3月31日

魚市場データサービス田中LLC

規格	真タコ大		真タコ小 (0.8～1.5Kg)		真タコピン (0.8Kg以下)		柳タコ小		柳タコピン		真・柳タコキズ他		水揚げ合計
月日	数量(Kg)	単価@円	数量(Kg)	単価@円	数量(Kg)	単価@円	数量(Kg)	単価@円	数量(Kg)	単価@円	数量(Kg)	単価@円	数量(Kg)
3月16日							37.0	363	0.5	60			37.5
3月17日							2.7	400					2.7
3月18日			3.9	389	0.7	110	4.0	250	1.0	60			9.6
3月19日			1.6	200			28.5	370	7.0	110			37.1
3月20日	休市												休市
3月21日	休市												休市
3月22日	9.5	500	13.8	500	7.8	250	7.5	300	2.0	200	5.0	100	40.6
3月23日			2.7	400	5.8	250	97.5	383					106.0
3月24日	休市												休市
3月25日	1.5	400	2.0	400	0.4	200	63.0	396	5.5	122			72.4
3月26日	2.0	420	4.6	420	1.5	200	16.5	260	11.5	50			36.1
3月27日	1.8	400	1.0	400			63.5	366	1.5	100			67.8
3月28日	休市												休市
3月29日			0.8	200									0.8
3月30日							61.0	334	10.5	158	6.0	300	77.5
3月31日			2.9	300	3.2	200	17.5	284	2.5	158			26.1
水揚げ合計 数量(Kg)													旬 計
													累計
													488.1
													168,515.3



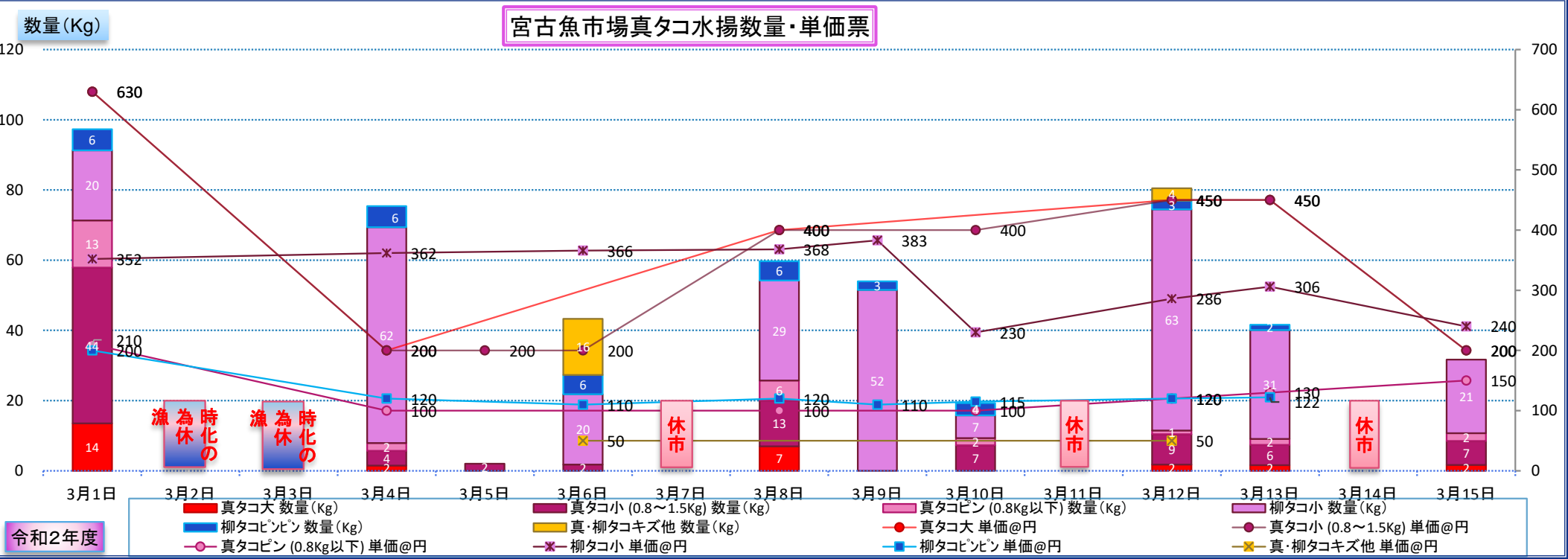
令和2年度 宮古魚市場真タコ・柳タコ水揚げ数量・価格推移表

令和3年3月1日～3月15日

3月上旬 ※数量は約Kg

魚市場データサービス田中LLC

規格	真タコ大		真タコ小 (0.8～1.5Kg)		真タコピン (0.8Kg以下)		柳タコ小		柳タコピン		真・柳タコキズ他		水揚げ合計
月日	数量(Kg)	単価@円	数量(Kg)	単価@円	数量(Kg)	単価@円	数量(Kg)	単価@円	数量(Kg)	単価@円	数量(Kg)	単価@円	数量(Kg)
3月1日	13.5	630	44.4	630	13.4	210	20.0	352	6.0	200			97.3
3月2日	時化の為水揚げ無し										時化の為水揚げ無し		
3月3日	時化の為水揚げ無し										時化の為水揚げ無し		
3月4日	1.5	200	4.2	200	2.2	100	61.5	362	6.0	120			75.4
3月5日			2.0	200									2.0
3月6日			1.8	200			20.0	366	5.5	110	16.0	50	43.3
3月7日	休市												休市
3月8日	7.0	400	13.0	400	5.7	100	28.5	368	5.5	120			59.7
3月9日							51.5	383	2.5	110			54.0
3月10日			7.3	400	2.0	100	6.5	230	3.5	115			19.3
3月11日	休市												休市
3月12日	1.8	450	8.6	450	1.1	120	63.0	286	2.5	120	3.5	50	80.5
3月13日	1.6	450	5.8	450	1.7	130	31.0	306	1.5	122			41.6
3月14日	休市												休市
3月15日	1.7	200	6.8	200	2.2	150	21.0	240					31.7
水揚げ合計 数量(Kg)													旬 計
													累計
													504.8
													168,532.0



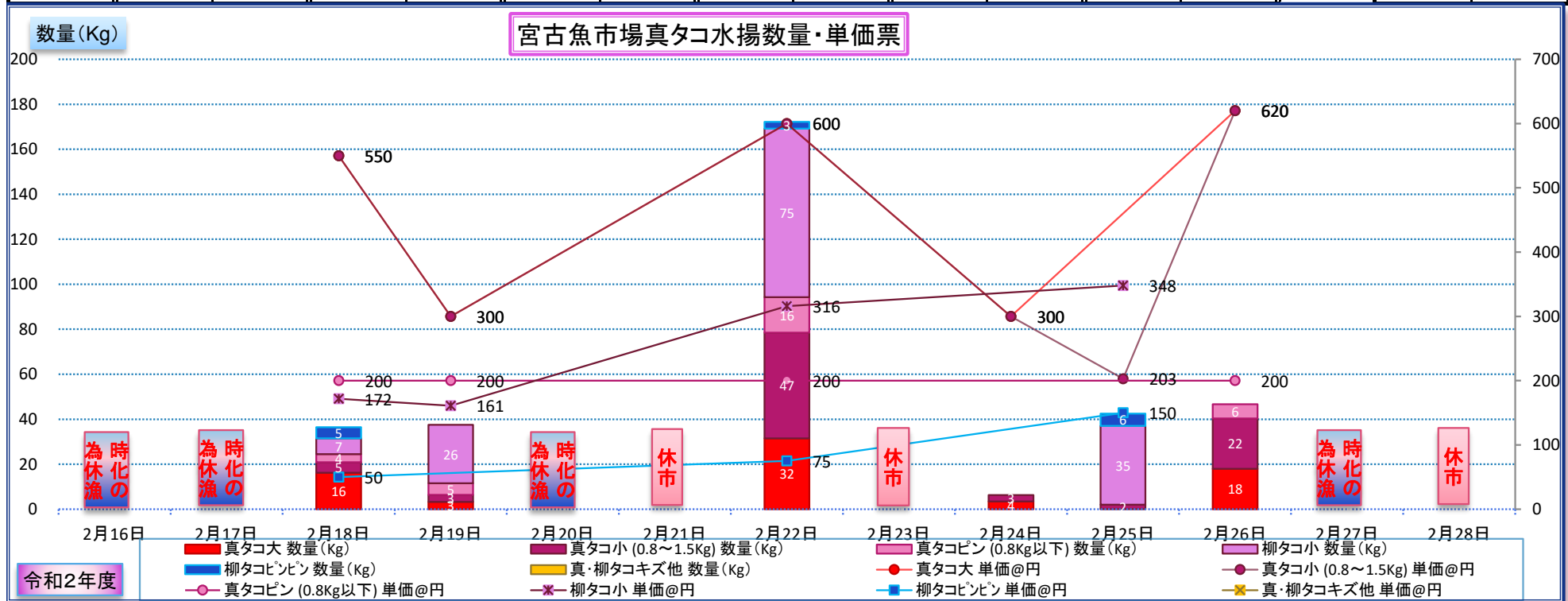
令和2年度 宮古魚市場真タコ・柳タコ水揚げ数量・価格推移表

令和3年2月16日～2月28日

2月下旬 ※数量は約Kg

魚市場データサービス田中LLC

規格	真タコ大		真タコ小 (0.8～1.5Kg)		真タコピン (0.8Kg以下)		柳タコ小		柳タコピン		真・柳タコキズ他		水揚げ合計
月日	数量(Kg)	単価@円	数量(Kg)	単価@円	数量(Kg)	単価@円	数量(Kg)	単価@円	数量(Kg)	単価@円	数量(Kg)	単価@円	数量(Kg)
2月16日	時化の為水揚げ無し												時化の為水揚げ無し
2月17日	時化の為水揚げ無し												時化の為水揚げ無し
2月18日	16.2	550	4.7	550	3.6	200	7.0	172	5.0	50			36.5
2月19日	3.3	300	3.1	300	5.1	200	26.0	161					37.5
2月20日	時化の為水揚げ無し												時化の為水揚げ無し
2月21日	休市												休市
2月22日	31.5	600	47.0	600	15.7	200	75.0	316	3.0	75			172.2
2月23日	休市												休市
2月24日	3.5	300	2.8	300									6.3
2月25日			2.0	203			35.0	348	5.5	150			42.5
2月26日	18.0	620	22.3	620	6.4	200							46.7
2月27日	時化の為水揚げ無し												時化の為水揚げ無し
2月28日	休市												休市
													水揚げ合計 数量(Kg)
													旬 計
													累計
													341.7 168,027.2



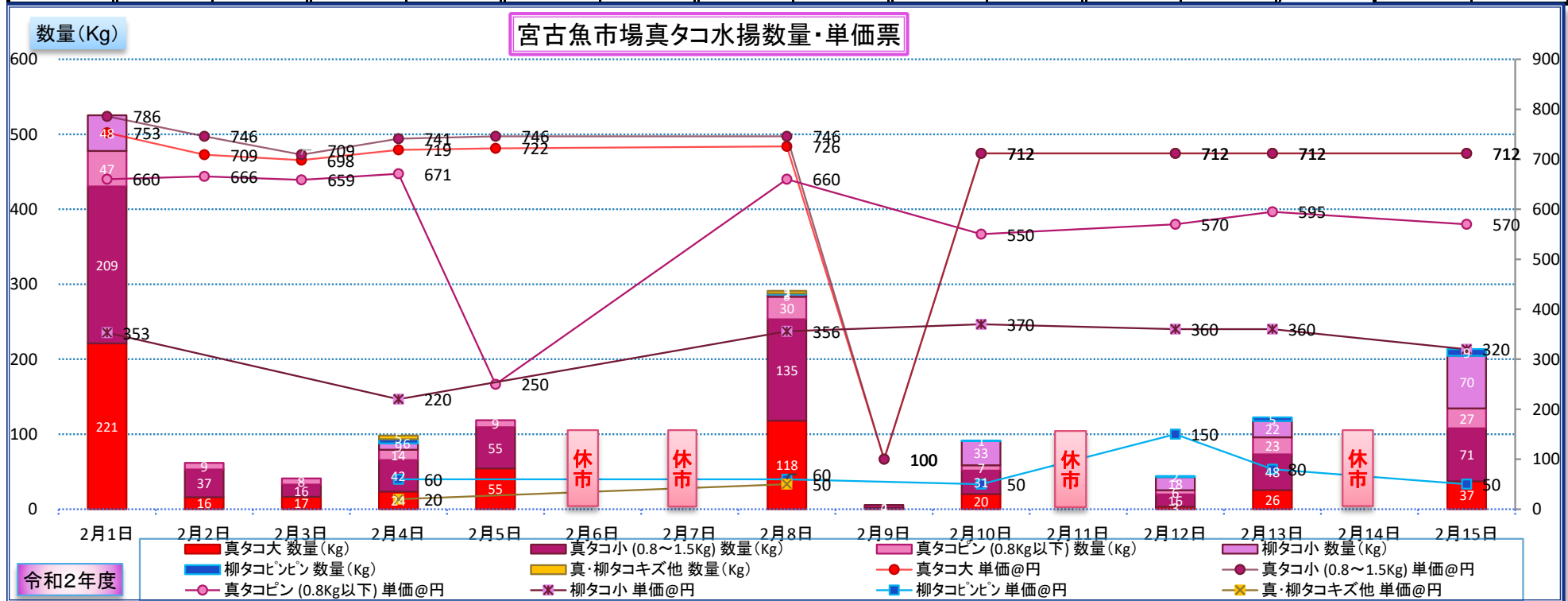
令和2年度 宮古魚市場真タコ・柳タコ水揚げ数量・価格推移表

令和3年2月1日～2月15日

2月上旬 ※数量は約Kg

魚市場データサービス田中LLC

規格	真タコ大		真タコ小 (0.8～1.5Kg)		真タコピン (0.8Kg以下)		柳タコ小		柳タコピン		真・柳タコキズ他		水揚げ合計
月日	数量(Kg)	単価@円	数量(Kg)	単価@円	数量(Kg)	単価@円	数量(Kg)	単価@円	数量(Kg)	単価@円	数量(Kg)	単価@円	数量(Kg)
2月1日	221.1	753	209.3	786	47.3	660	47.5	353					525.2
2月2日	16.0	709	37.0	746	8.9	666							61.9
2月3日	16.5	698	16.4	709	8.2	659							41.1
2月4日	23.5	719	42.0	741	13.8	671	8.5	220	5.5	60	5.0	20	93.3
2月5日	54.5	722	55.0	746	9.1	250							118.6
2月6日	休市												休市
2月7日	休市												休市
2月8日	118.1	726	135.3	746	29.8	660	3.1	356	1.5	60	3.4	50	287.8
2月9日	1.5	100	4.2	100									5.7
2月10日	20.3	712	31.4	712	6.9	550	32.5	370	0.5	50			91.6
2月11日	休市												休市
2月12日	3.3	712	16.3	712	5.7	570	17.5	360	1.5	150			44.3
2月13日	25.5	712	47.7	712	22.8	595	21.5	360	5.0	80			122.5
2月14日	休市												休市
2月15日	37.3	712	70.6	712	26.7	570	70.0	320	9.0	50			213.6
													旬 計
													1,605.6
													累 計
													167,685.5



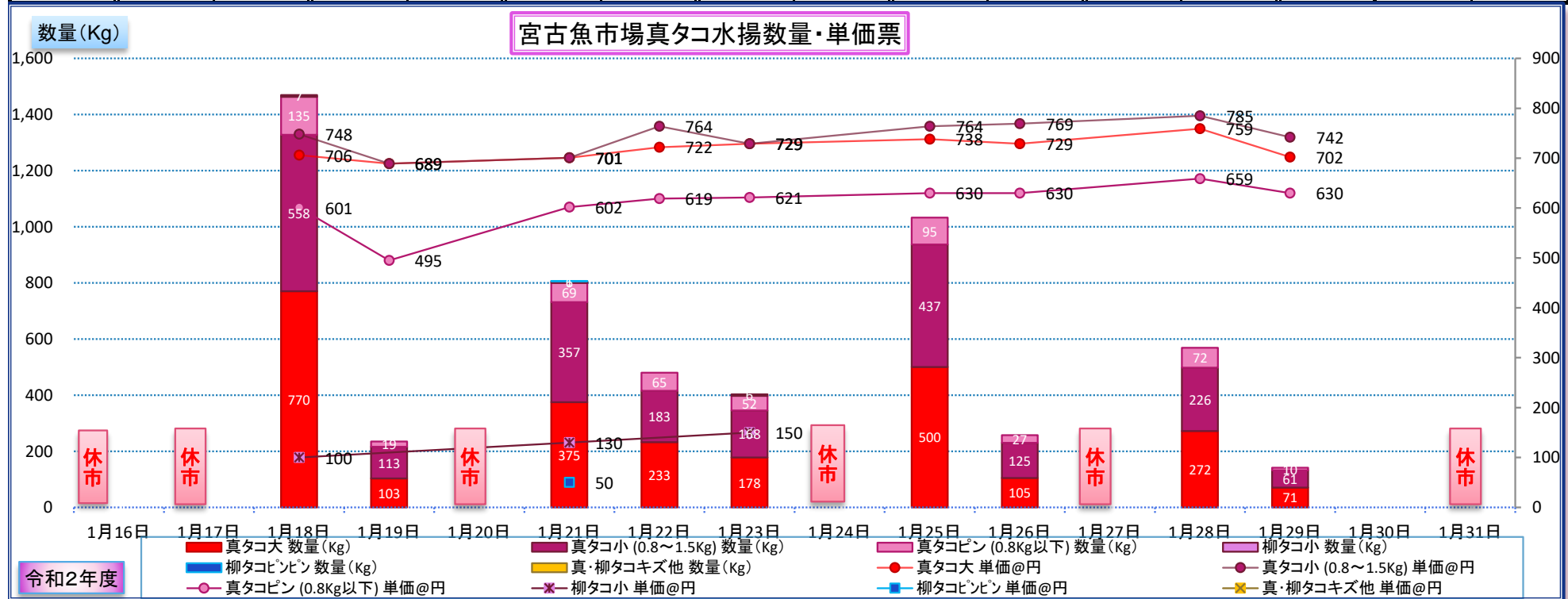
令和2年度 宮古魚市場真タコ・柳タコ水揚げ数量・価格推移表

令和3年1月16日～1月31日

1月下旬 ※数量は約Kg

魚市場データサービス田中LLC

規格	真タコ大		真タコ小 (0.8～1.5Kg)		真タコピン (0.8Kg以下)		柳タコ小		柳タコピン		真・柳タコキズ他		水揚げ合計
月日	数量(Kg)	単価@円	数量(Kg)	単価@円	数量(Kg)	単価@円	数量(Kg)	単価@円	数量(Kg)	単価@円	数量(Kg)	単価@円	数量(Kg)
1月16日	休市												休市
1月17日	休市												休市
1月18日	770	706	558.0	748	134.8	601	6.5	100					1,469.3
1月19日	103	689	112.9	689	18.9	495							234.8
1月20日	休市												休市
1月21日	375	701	356.8	701	68.6	602	6.0	130	1.0	50			807.0
1月22日	233	722	183.1	764	64.5	619							480.2
1月23日	178	729	167.7	729	52.0	621	5.5	150					403.0
1月24日	休市												休市
1月25日	500	738	436.8	764	95.3	630							1,032.3
1月26日	105	729	125.0	769	27.0	630							257.0
1月27日	休市												休市
1月28日	272	759	225.8	785	71.5	659							569.1
1月29日	71	702	61.2	742	9.5	630							141.2
1月30日													0.0
1月31日	休市												休市
旬計													5,393.9
累計													166,079.9



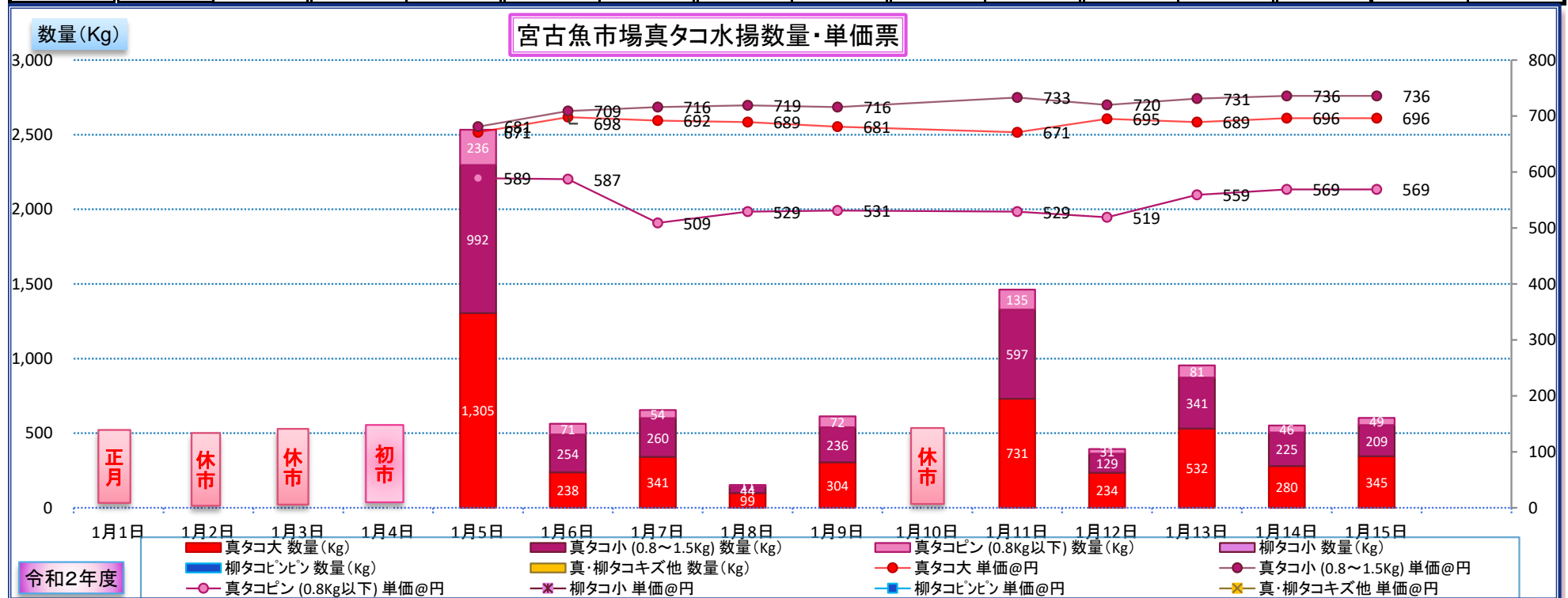
令和2年度 宮古魚市場真タコ・柳タコ水揚げ数量・価格推移表

令和3年1月1日～1月15日

1月上旬 ※数量は約Kg

魚市場データサービス田中LLC

規格	真タコ大		真タコ小 (0.8～1.5Kg)		真タコピン (0.8Kg以下)		柳タコ小		柳タコピン		真・柳タコキズ他		水揚げ合計
月日	数量(Kg)	単価@円	数量(Kg)	単価@円	数量(Kg)	単価@円	数量(Kg)	単価@円	数量(Kg)	単価@円	数量(Kg)	単価@円	数量(Kg)
1月1日	元旦												休市
1月2日	休市												休市
1月3日	休市												休市
1月4日	初市												初市
1月5日	1,305.0	671	991.9	681	235.6	589							2,532.5
1月6日	237.8	698	254.3	709	70.8	587							562.9
1月7日	340.5	692	260.0	716	53.8	509							654.3
1月8日	98.7	689	43.7	719	11.1	529							153.5
1月9日	304.4	681	235.6	716	72.1	531							612.1
1月10日	休市												休市
1月11日	730.5	671	596.9	733	134.5	529							1,461.9
1月12日	234.0	695	128.5	720	31.4	519							393.9
1月13日	531.6	689	340.9	731	81.1	559							953.6
1月14日	279.7	696	225.3	736	45.7	569							550.7
1月15日	345.1	696	209.0	736	48.9	569							603.0
													旬計
													累計
													8,478.4 160,686.0



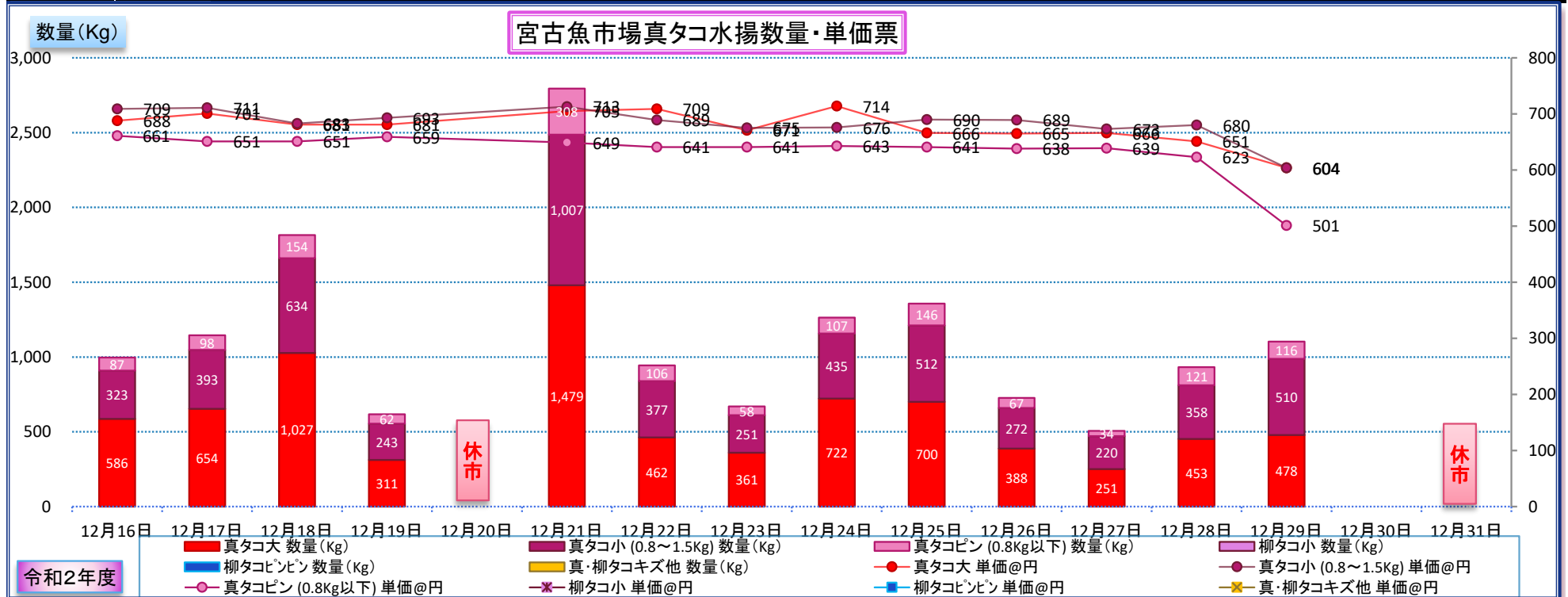
令和2年度 宮古魚市場真タコ・柳タコ水揚げ数量・価格推移表

令和2年12月16日～12月31日

12月下旬 ※数量は約Kg

魚市場データサービス田中LLC

規格	真タコ大		真タコ小 (0.8～1.5Kg)		真タコピン (0.8Kg以下)		柳タコ小		柳タコピン		真・柳タコキズ他		水揚げ合計
月日	数量(Kg)	単価@円	数量(Kg)	単価@円	数量(Kg)	単価@円	数量(Kg)	単価@円	数量(Kg)	単価@円	数量(Kg)	単価@円	数量(Kg)
12月16日	586.3	688	323.3	709	86.7	661							996.3
12月17日	654.1	701	393.0	711	97.7	651							1,144.8
12月18日	1,027.3	681	633.7	683	154.3	651							1,815.3
12月19日	311.3	681	243.1	693	62.2	659							616.6
12月20日	休市												休市
12月21日	1,479.2	705	1,007.4	713	307.9	649							2,794.5
12月22日	462.3	709	376.5	689	105.8	641							944.6
12月23日	360.7	671	250.8	675	58.0	641							669.5
12月24日	722.1	714	434.6	676	106.6	643							1,263.3
12月25日	699.8	666	511.8	690	145.7	641							1,357.3
12月26日	387.7	665	272.3	689	67.2	638							727.2
12月27日	251.2	666	220.0	673	34.4	639							505.6
12月28日	452.8	651	358.4	680	121.3	623							932.5
12月29日	478.0	604	510.0	604	115.6	501							1,103.6
12月30日													0.0
12月31日	休市												休市
水揚げ合計 数量(Kg)													旬 計
													累計
													14,871.1 152,207.6



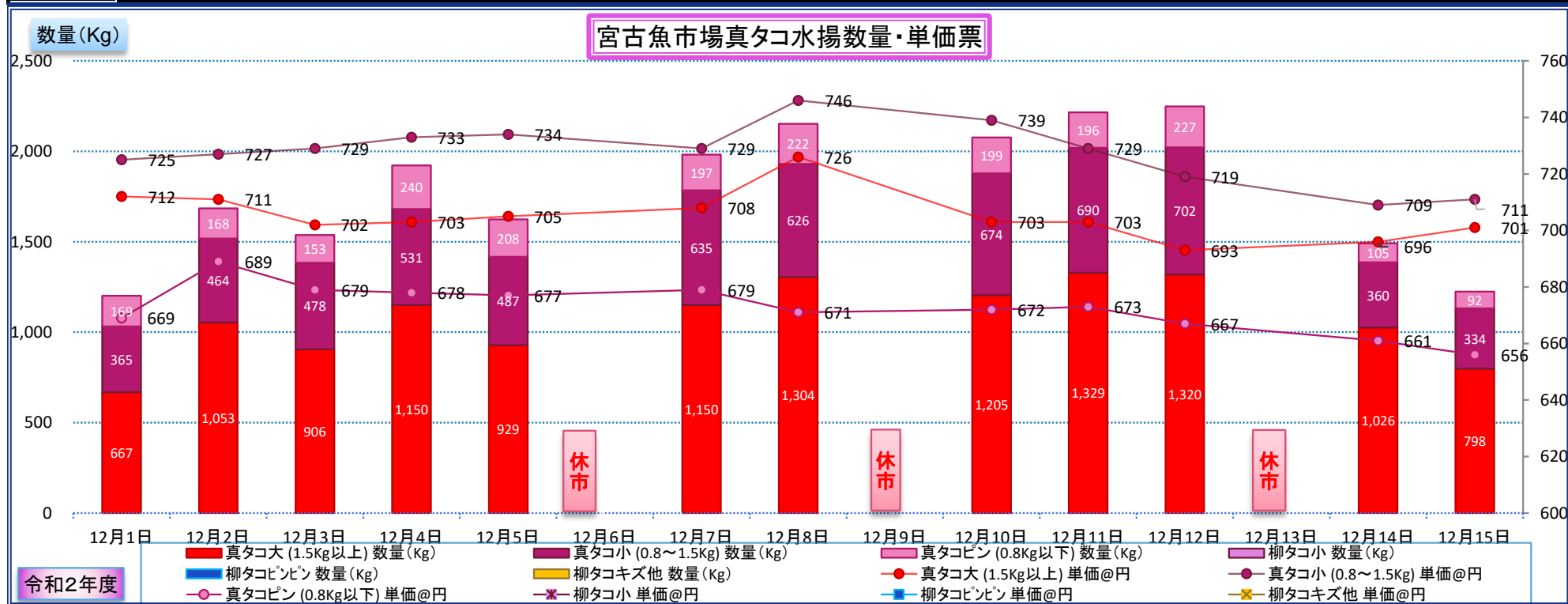
令和2年度 宮古魚市場真タコ・柳タコ水揚げ数量・価格推移表

令和2年12月1日～12月15日

12月上旬 ※数量はKg

魚市場データサービス田中LLC

規格	真タコ大 (1.5Kg以上)		真タコ小 (0.8～1.5Kg)		真タコピン (0.8Kg以下)		柳タコ小		柳タコピン		柳タコキズ他		水揚げ合計
月日	数量(Kg)	単価@円	数量(Kg)	単価@円	数量(Kg)	単価@円	数量(Kg)	単価@円	数量(Kg)	単価@円	数量(Kg)	単価@円	数量(Kg)
12月1日	667.4	712	364.9	725	168.7	669							1,201.0
12月2日	1,053.4	711	463.9	727	167.6	689							1,684.9
12月3日	905.9	702	477.9	729	153.2	679							1,537.0
12月4日	1,149.8	703	531.4	733	240.4	678							1,921.6
12月5日	928.9	705	487.3	734	207.8	677							1,624.0
12月6日	休市												休市
12月7日	1,150	708	634.9	729	197.1	679							1,981.7
12月8日	1,304	726	626.0	746	222.1	671							2,152.3
12月9日	休市												休市
12月10日	1,204.6	703	674.0	739	198.5	672							2,077.1
12月11日	1,328.8	703	690.1	729	196.2	673							2,215.1
12月12日	1,319.5	693	702.2	719	226.9	667							2,248.6
12月13日	休市												休市
12月14日	1,026.1	696	359.6	709	105.0	661							1,490.7
12月15日	798.0	701	333.9	711	92.0	656							1,223.9
													旬計
													累計
													21,357.9 137,336.5



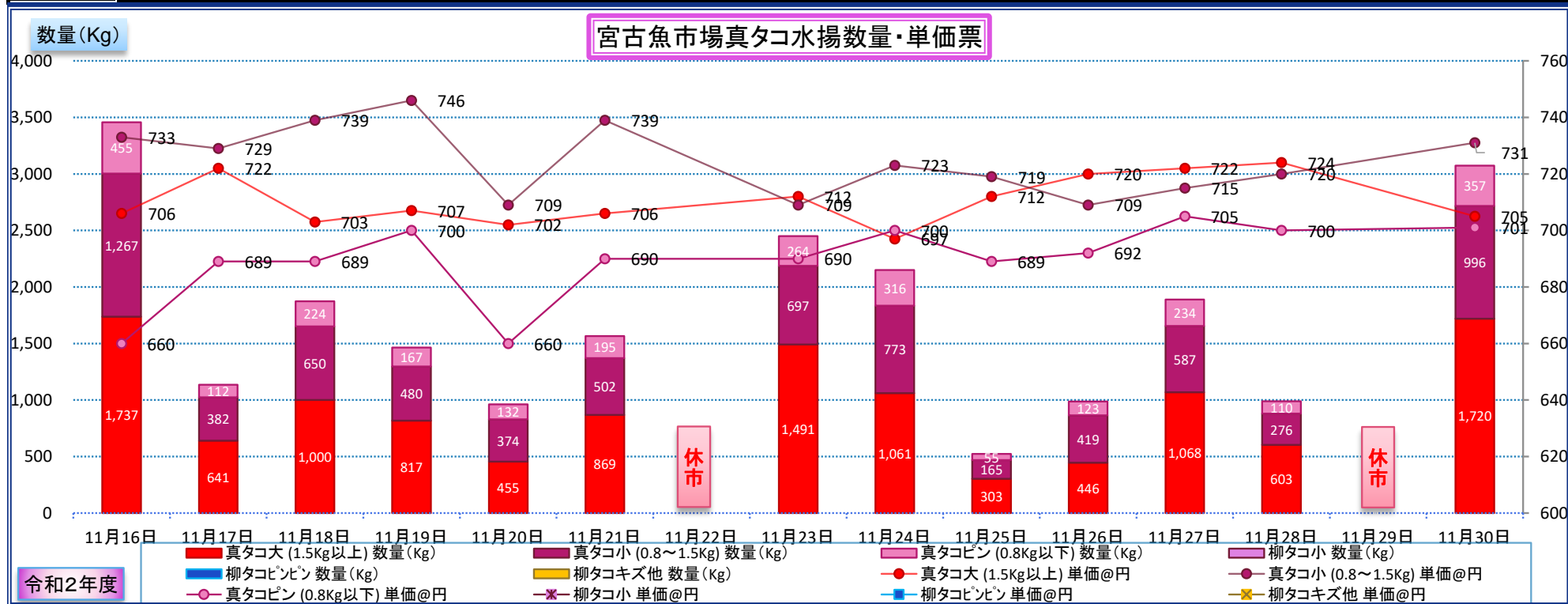
令和2年度 宮古魚市場真タコ・柳タコ水揚げ数量・価格推移表

令和2年11月16日～11月30日

11月下旬 ※数量はKg

魚市場データサービス田中LLC

規格 月日	真タコ大 (1.5Kg以上) 数量 (Kg) 単価@円	真タコ小 (0.8～1.5Kg) 数量 (Kg) 単価@円	真タコピン (0.8Kg以下) 数量 (Kg) 単価@円	柳タコ小 数量 (Kg) 単価@円	柳タコピン 数量 (Kg) 単価@円	柳タコキズ他 数量 (Kg) 単価@円	水揚げ合計 数量 (Kg)
11月16日	1,736.5 706	1,266.7 733	454.5 660				3,457.7
11月17日	641.0 722	382.2 729	112.3 689				1,135.5
11月18日	1,000.4 703	649.9 739	223.6 689				1,873.9
11月19日	816.9 707	479.5 746	167.3 700				1,463.7
11月20日	454.7 702	374.1 709	132.0 660				960.8
11月21日	868.8 706	502.2 739	195.0 690				1,566.0
11月22日	休市						休市
11月23日	1,490.5 712	696.5 709	263.7 690				2,450.7
11月24日	1,061.2 697	772.7 723	316.1 700				2,150.0
11月25日	303.3 712	165.1 719	54.9 689				523.3
11月26日	445.5 720	419.1 709	122.5 692				987.1
11月27日	1,067.8 722	587.3 715	233.9 705				1,889.0
11月28日	602.8 724	276.4 720	110.4 700				989.6
11月29日	休市						休市
11月30日	1,720.1 705	996.4 731	357.0 701				3,073.5
							水揚げ合計 数量 (Kg)
							旬 計 累計
							22,520.8 115,978.6



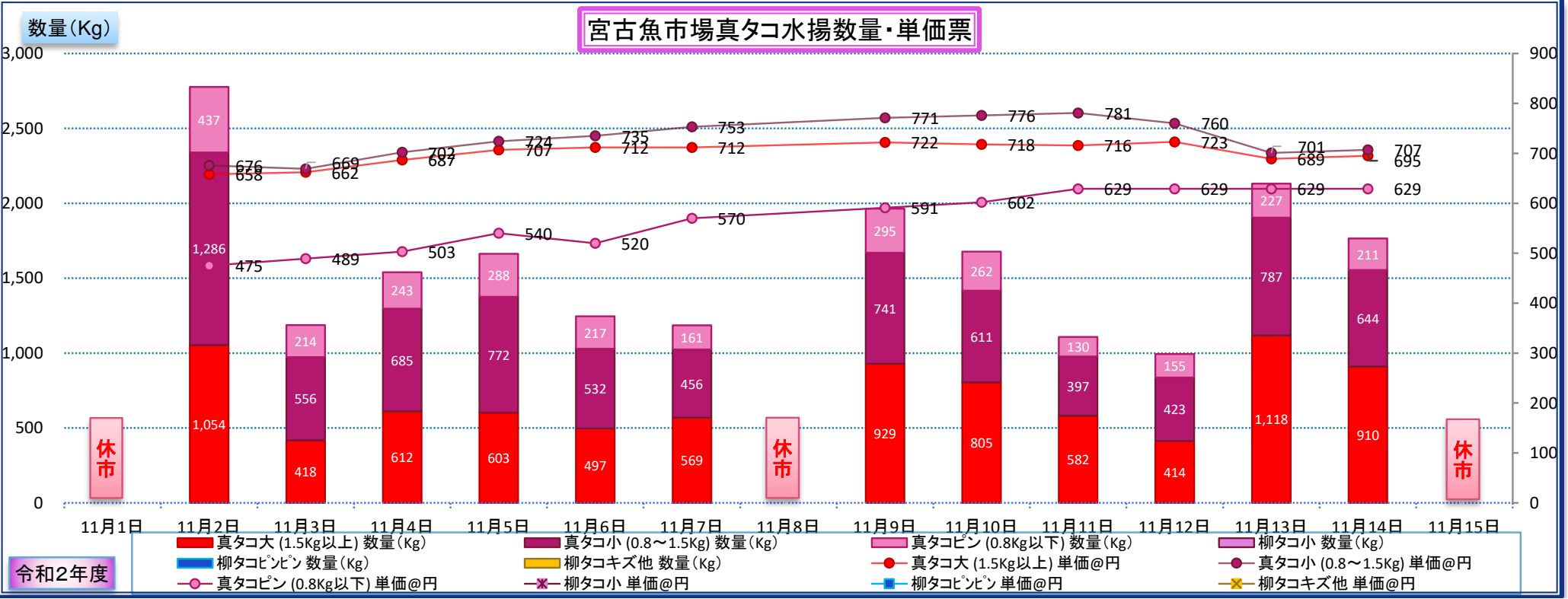
令和2年度 宮古魚市場真タコ・柳タコ水揚げ数量・価格推移表

令和2年11月1日～11月15日

11月上旬 ※数量はKg

魚市場データサービス田中LLC

規格 月日	真タコ大 (1.5Kg以上)		真タコ小 (0.8～1.5Kg)		真タコピン (0.8Kg以下)		柳タコ小		柳タコピン		柳タコキズ他		水揚げ合計 数量(Kg)
	数量(Kg)	単価@円	数量(Kg)	単価@円	数量(Kg)	単価@円	数量(Kg)	単価@円	数量(Kg)	単価@円	数量(Kg)	単価@円	
11月1日	休市												休市
11月2日	1,054.0	658	1,285.7	676	437.1	475							2,776.8
11月3日	417.8	662	555.9	669	213.6	489							1,187.3
11月4日	611.6	687	685.1	702	242.5	503							1,539.2
11月5日	603.2	707	772.1	724	287.9	540							1,663.2
11月6日	496.8	712	532.0	735	216.9	520							1,245.7
11月7日	568.5	712	455.7	753	161.2	570							1,185.4
11月8日	休市												休市
11月9日	929.0	722	740.7	771	294.7	591							1,964.4
11月10日	805.3	718	610.7	776	261.9	602							1,677.9
11月11日	581.5	716	396.5	781	130.1	629							1,108.1
11月12日	414.1	723	423.4	760	155.3	629							992.8
11月13日	1,117.6	689	786.9	701	227.2	629							2,131.7
11月14日	909.8	695	644.1	707	211.0	629							1,764.9
11月15日	休市												休市
													水揚げ合計 数量(Kg)
													旬 計
													19,237.4
													累 計
													93,457.8



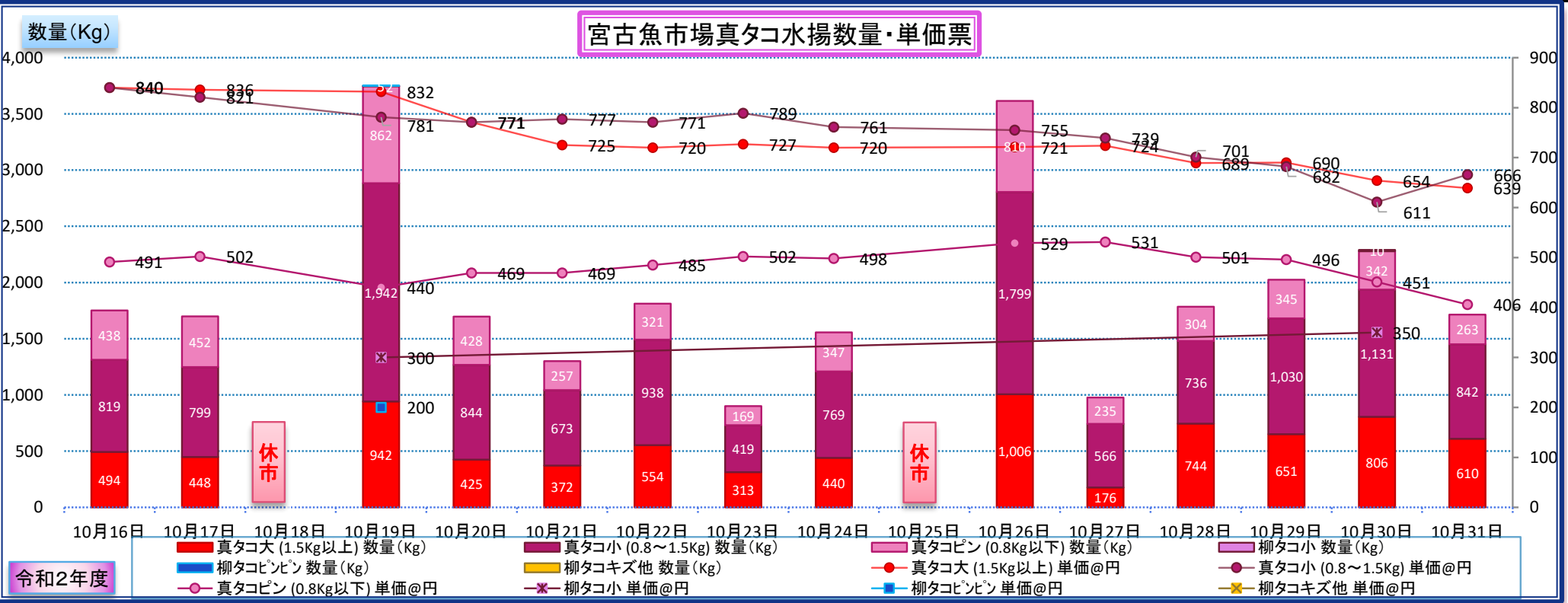
令和2年度 宮古魚市場真タコ・柳タコ水揚げ数量・価格推移表

令和2年10月16日～10月31日

10月下旬 ※数量はKg

魚市場データサービス田中LLC

規格 月日	真タコ大 (1.5Kg以上)		真タコ小 (0.8～1.5Kg)		真タコピン (0.8Kg以下)		柳タコ小		柳タコピン		柳タコキズ他		水揚げ合計 数量(Kg)
	数量(Kg)	単価@円	数量(Kg)	単価@円	数量(Kg)	単価@円	数量(Kg)	単価@円	数量(Kg)	単価@円	数量(Kg)	単価@円	
10月16日	493.8	840	818.8	840	438.2	491							1,750.8
10月17日	448.4	836	799.0	821	451.5	502							1,698.9
10月18日	休市												休市
10月19日	941.5	832	1,941.9	781	861.9	440	4.5	300	1.5	200			3,751.3
10月20日	424.5	771	843.6	771	428.4	469							1,696.5
10月21日	371.5	725	672.5	777	257.3	469							1,301.3
10月22日	553.6	720	938.0	771	321.4	485							1,813.0
10月23日	313.2	727	418.7	789	168.5	502							900.4
10月24日	440.0	720	769.0	761	346.6	498							1,555.6
10月25日	休市												休市
10月26日	1,006.3	721	1,798.7	755	809.5	529							3,614.5
10月27日	176.0	724	566.0	739	234.7	531							976.7
10月28日	744.2	689	735.8	701	304.0	501							1,784.0
10月29日	650.7	690	1,030.2	682	344.8	496							2,025.7
10月30日	805.7	654	1,131.1	611	342.4	451	10.0	350					2,289.2
10月31日	610	639	841.5	666	262.7	406							
													水揚げ合計 数量(Kg)
													旬 計
													累計
													25,157.9 74,220.4



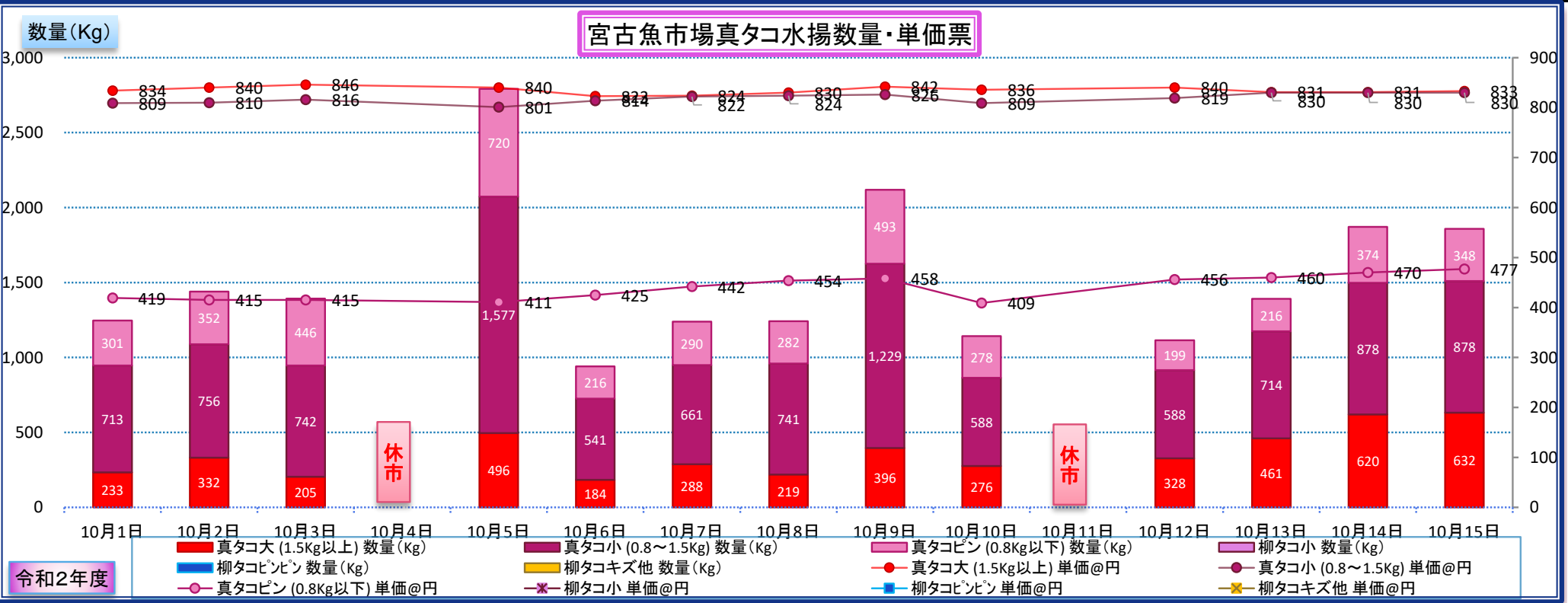
令和2年度 宮古魚市場真タコ・柳タコ水揚げ数量・価格推移表

令和2年10月1日～10月15日

10月上旬 ※数量はKg

魚市場データサービス田中LLC

規格 月日	真タコ大 (1.5Kg以上)		真タコ小 (0.8～1.5Kg)		真タコピン (0.8Kg以下)		柳タコ小		柳タコピン		柳タコキズ他		水揚げ合計 数量(Kg)
	数量(Kg)	単価@円	数量(Kg)	単価@円	数量(Kg)	単価@円	数量(Kg)	単価@円	数量(Kg)	単価@円	数量(Kg)	単価@円	
10月1日	233.2	834	712.5	809	300.9	419							1,246.6
10月2日	331.7	840	756.2	810	352.2	415							1,440.1
10月3日	204.5	846	742.0	816	446.3	415							1,392.8
10月4日	休市												休市
10月5日	496.1	840	1,576.6	801	719.6	411							2,792.3
10月6日	183.7	823	541.1	814	215.8	425							940.6
10月7日	288.1	824	661.1	822	290.0	442							1,239.2
10月8日	219.4	830	740.6	824	281.6	454							1,241.6
10月9日	396.3	842	1,229.1	826	493.2	458							2,118.6
10月10日	276.0	836	588.3	809	277.5	409							1,141.8
10月11日	休市												休市
10月12日	327.7	840	588.2	819	198.9	456							1,114.8
10月13日	461.1	831	713.7	830	216.1	460							1,390.9
10月14日	620.1	831	877.8	830	374.0	470							1,871.9
10月15日	631.9	833	878.2	830	347.5	477							1,857.6
													旬計
													累計
													19,788.8 49,062.5



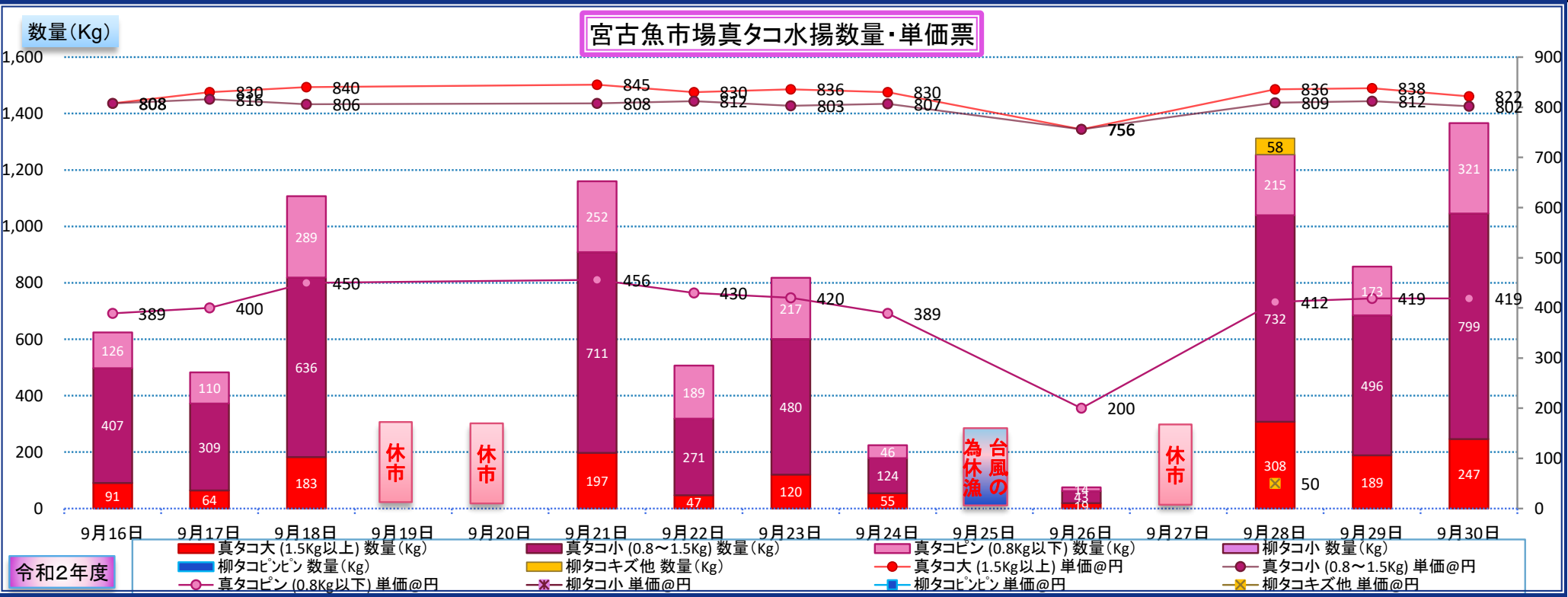
令和2年度 宮古魚市場真タコ・柳タコ水揚げ数量・価格推移表

令和2年9月16日～9月30日

9月下旬 ※数量はKg

魚市場データサービス田中LLC

規格	真タコ大 (1.5Kg以上)		真タコ小 (0.8～1.5Kg)		真タコピン (0.8Kg以下)		柳タコ小		柳タコピン		柳タコキズ他		水揚げ合計
月日	数量(Kg)	単価@円	数量(Kg)	単価@円	数量(Kg)	単価@円	数量(Kg)	単価@円	数量(Kg)	単価@円	数量(Kg)	単価@円	数量(Kg)
9月16日	90.8	808	407.0	808	126.0	389							623.8
9月17日	64.0	830	308.6	816	110.0	400							482.6
9月18日	182.7	840	635.6	806	288.6	450							1,106.9
9月19日	休市												休市
9月20日	休市												休市
9月21日	197.3	845	711.3	808	251.7	456							1,160.3
9月22日	47.1	830	271.2	812	188.6	430							506.9
9月23日	120.4	836	480.2	803	216.9	420							817.5
9月24日	54.5	830	124.0	807	45.6	389							224.1
9月25日	台風の為水揚げ無し										台風の為水揚げ無し		
9月26日	19.4	756	42.5	756	13.5	200							75.4
9月27日	休市												休市
9月28日	307.5	836	732.3	809	214.8	412					57.5	50	1,312.1
9月29日	188.9	838	495.7	812	172.7	419							857.3
9月30日	246.6	822	798.9	802	320.8	419							1,366.3
													水揚げ合計 数量(Kg)
													旬計
													累計
													8,533.2 29,273.7



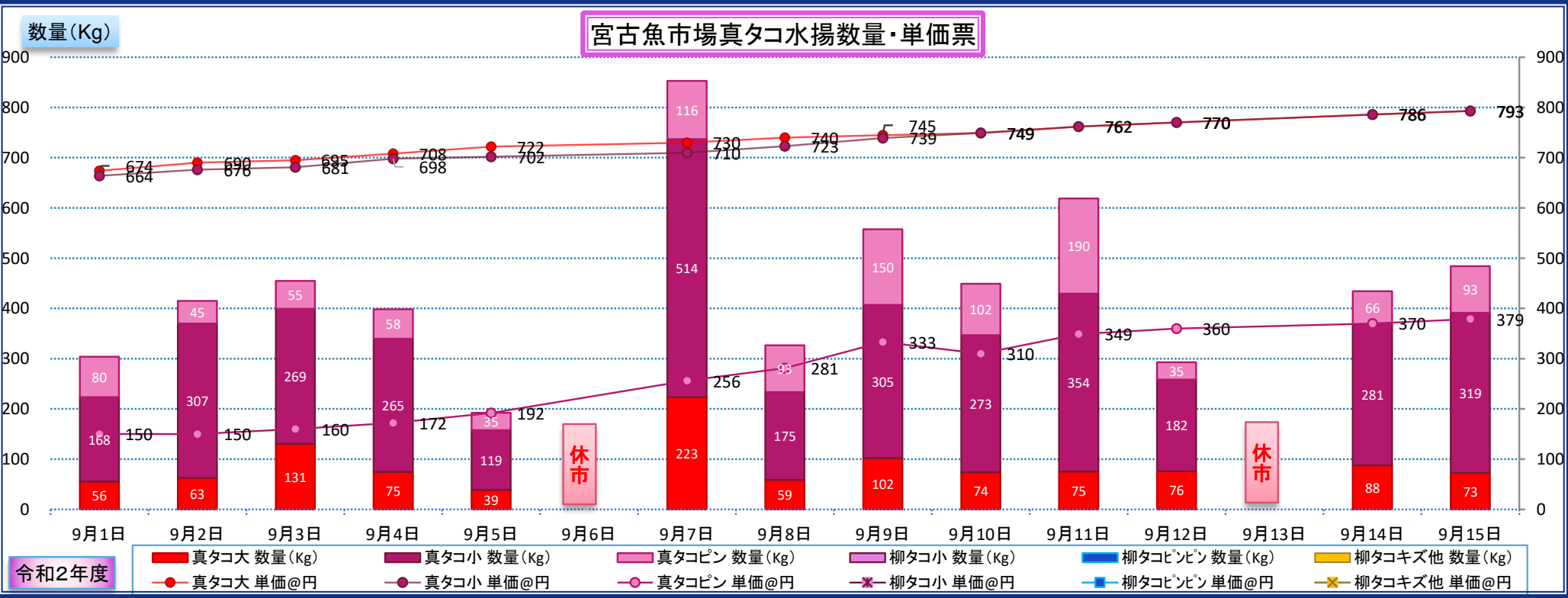
令和2年度 宮古魚市場真タコ・柳タコ水揚げ数量・価格推移表

令和2年9月1日～9月15日

9月上旬 ※数量はKg

魚市場データサービス田中LLC

規格 月日	真タコ大		真タコ小		真タコピン		柳タコ小		柳タコピン		柳タコキズ他		水揚げ合計 数量(Kg)
	数量(Kg)	単価@円	数量(Kg)	単価@円	数量(Kg)	単価@円	数量(Kg)	単価@円	数量(Kg)	単価@円	数量(Kg)	単価@円	
9月1日	55.5	674	168.0	664	80.2	150							303.7
9月2日	62.8	690	307.0	676	45.0	150							414.8
9月3日	130.5	695	268.8	681	55.4	160							454.7
9月4日	74.8	708	265.0	698	58.4	172							398.2
9月5日	38.7	722	119.0	702	34.7	192							192.4
9月6日	休市												休市
9月7日	223.3	730	513.6	710	116.0	256							852.9
9月8日	58.9	740	174.7	723	92.8	281							326.4
9月9日	102.3	745	305.0	739	150.1	333							557.4
9月10日	74.0	749	272.8	749	102.2	310							449.0
9月11日	75.4	762	354.0	762	189.5	349							618.9
9月12日	76.1	770	182.1	770	34.8	360							293.0
9月13日	休市												休市
9月14日	87.7	786	280.5	786	66.0	370							434.2
9月15日	72.8	793	318.5	793	93.0	379							484.3
													水揚げ合計 数量(Kg)
													旬 計
													累計
													5,779.9 20,740.5



令和2年度 宮古魚市場真タコ・柳タコ水揚げ数量・価格推移表

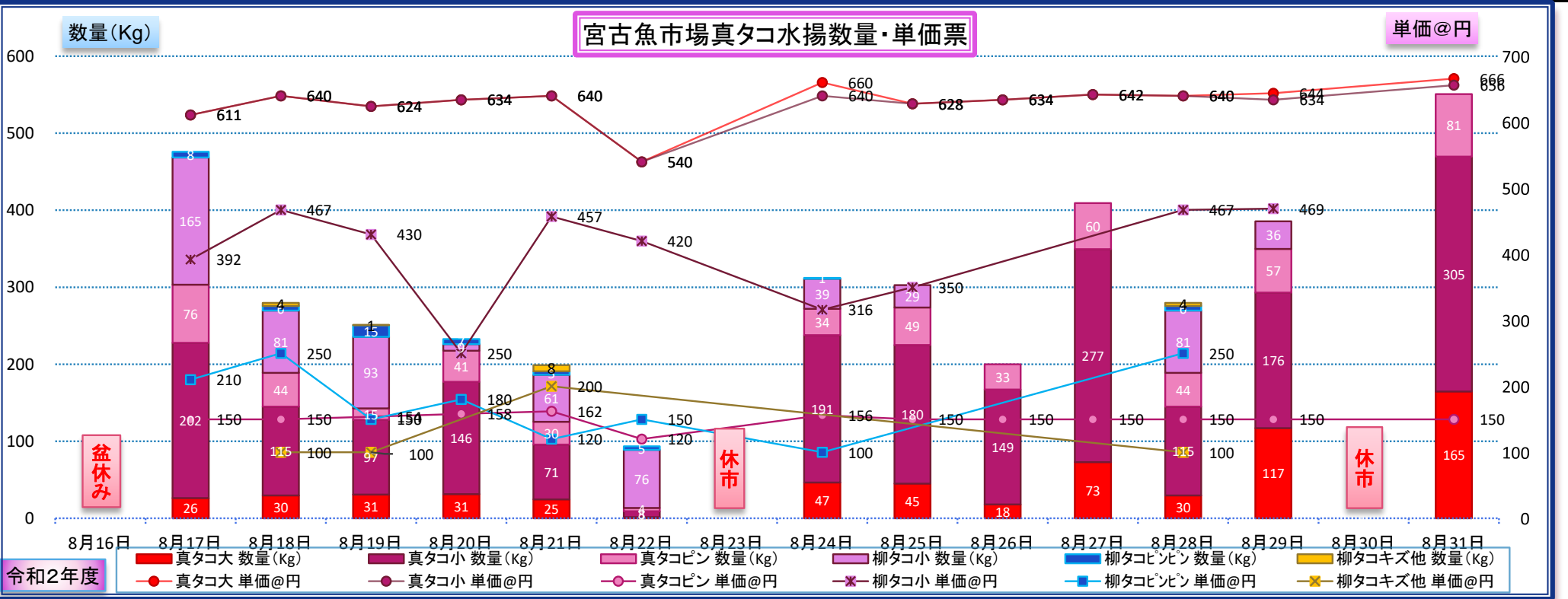
令和2年8月16日～8月31日

8月下旬 ※数量は約Kg

魚市場データサービス田中LLC

規格 月日	真タコ大		真タコ小		真タコピン		柳タコ小		柳タコピン		柳タコキズ他		水揚げ合計 数量(Kg)
	数量(Kg)	単価@円	数量(Kg)	単価@円	数量(Kg)	単価@円	数量(Kg)	単価@円	数量(Kg)	単価@円	数量(Kg)	単価@円	
8月16日	盆休み												盆休み
8月17日	26.1	611	201.8	611	75.5	150	165.0	392	7.5	210			475.9
8月18日	29.7	640	115.2	640	43.8	150	81.0	467	6.0	250	4.0	100	279.7
8月19日	30.8	624	97.2	624	14.6	154	93.0	430	15.0	150	0.6	100	251.2
8月20日	31.3	634	145.8	634	40.6	158	8.5	250	6.5	180			232.7
8月21日	24.5	640	71.1	640	29.6	162	61.0	457	4.5	120	8.0	200	198.7
8月22日	1.5	540	7.5	540	4.3	120	75.5	420	4.5	150			93.3
8月23日	休市												休市
8月24日	46.5	660	191.3	640	34.2	156	39.0	316	1.0	100			312.0
8月25日	45.1	628	180.0	628	48.5	150	29.0	350					302.6
8月26日	18.0	634	149.2	634	32.6	150							199.8
8月27日	72.9	642	276.6	642	59.8	150							409.3
8月28日	29.7	640	115.2	640	43.8	150	81.0	467	6.0	250	4.0	100	279.7
8月29日	117.1	644	175.9	634	56.7	150	36.0	469					385.7
8月30日	休市												休市
8月31日	164.6	666	305.0	656	81.0	150							550.6

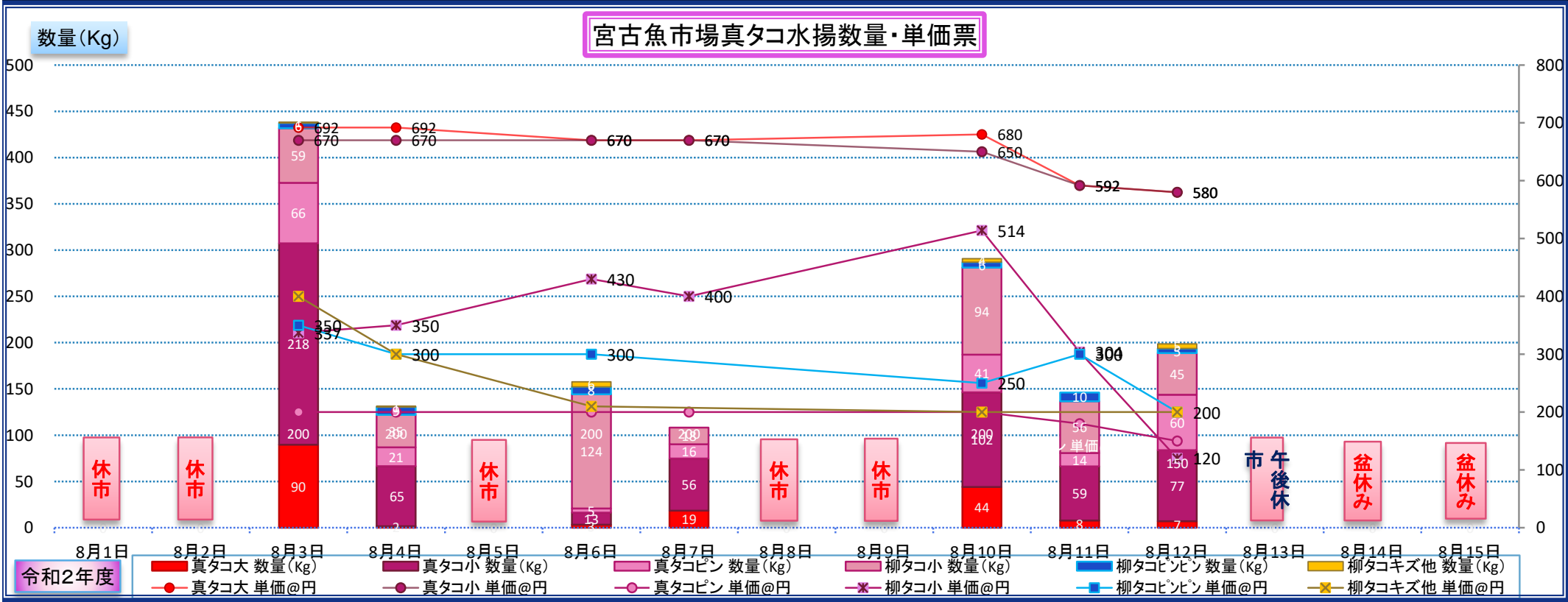
水揚げ合計 数量(Kg)	
旬 計	3,420.6
累 計	14,960.6



8月上旬 ※数量は約Kg

魚市場データサービス田中LLC

規格	真タコ大		真タコ小		真タコピン		柳タコ小		柳タコピン		柳タコキズ他		水揚げ合計
月日	数量(Kg)	単価@円	数量(Kg)	単価@円	数量(Kg)	単価@円	数量(Kg)	単価@円	数量(Kg)	単価@円	数量(Kg)	単価@円	数量(Kg)
8月1日	休市												休市
8月2日	休市												休市
8月3日	89.7	692	217.6	670	65.5	200	59.0	337	5.5	350	1.0	400	438.3
8月4日	1.7	692	64.7	670	20.5	200	35.0	350	8.5	300	1.0	300	131.4
8月5日	休市												休市
8月6日	3.2	670	13.0	670	4.6	200	123.5	430	8.0	300	5.5	210	157.8
8月7日	18.5	670	56.2	670	15.5	200	18.0	400					108.2
8月8日	休市												休市
8月9日	休市												休市
8月10日	44.1	680	102.2	650	40.8	200	94.0	514	6.0	250	3.8	200	290.9
8月11日	7.7	592	58.6	592	14.4	180	56.0	304	9.5	300			146.2
8月12日	7.0	580	76.8	580	59.8	150	45.0	120	5.0	200	5.0	200	198.6
8月13日	午後休市												午後休市
8月14日	盆休												盆休
8月15日	盆休												盆休
水揚げ合計 数量(Kg)													旬計
													累計
													1,471.4
													11,540.0



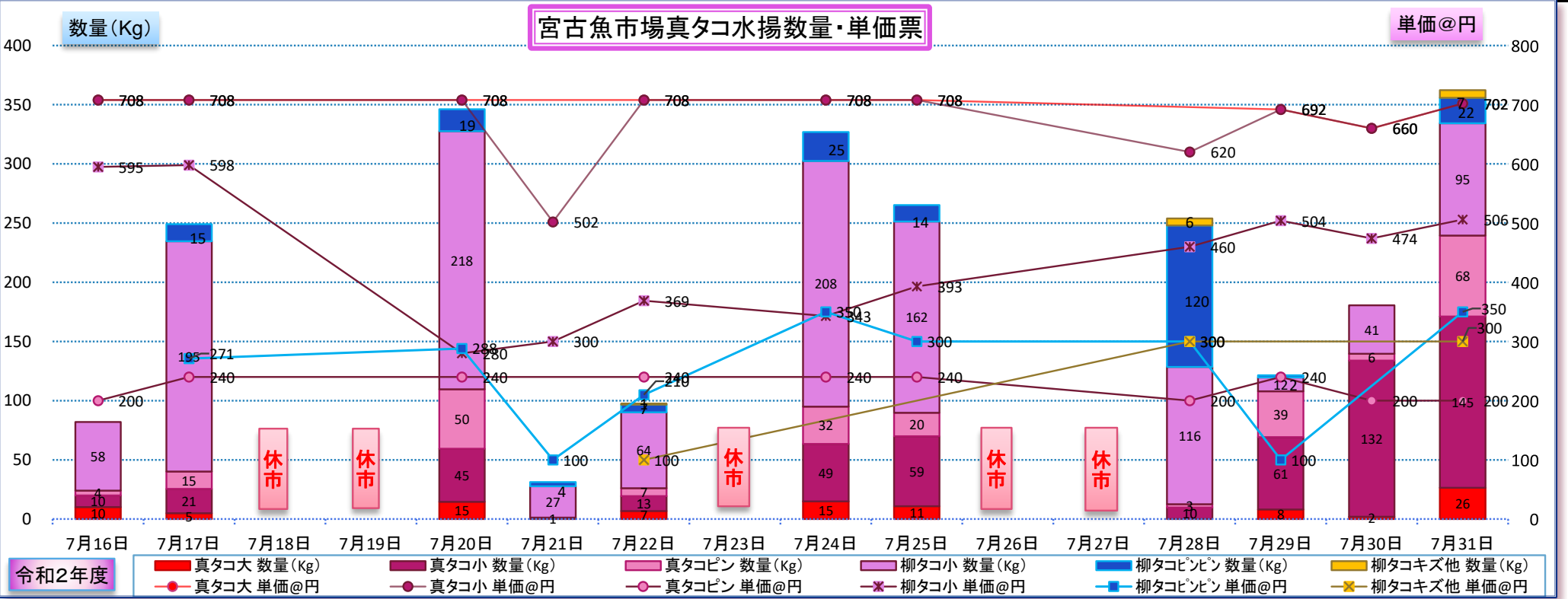
令和2年度 宮古魚市場真タコ・柳タコ水揚げ数量・価格推移表

令和2年7月16日～7月31日

7月下旬 ※数量は約Kg

魚市場データサービス田中LLC

規格 月日	真タコ大		真タコ小		真タコピン		柳タコ小		柳タコピン		柳タコキズ他		水揚げ合計 数量(Kg)
	数量(Kg)	単価@円	数量(Kg)	単価@円	数量(Kg)	単価@円	数量(Kg)	単価@円	数量(Kg)	単価@円	数量(Kg)	単価@円	
7月16日	10.0	708	10.0	708	3.9	200	58.0	595					81.9
7月17日	4.9	708	20.5	708	14.7	240	194.5	598	14.5	271			249.1
7月18日	休市												休市
7月19日	休市												休市
7月20日	14.6	708	44.8	708	50.2	240	218.0	280	18.5	288			346.1
7月21日			1.2	502			26.5	300	3.5	100			31.2
7月22日	6.7	708	12.7	708	6.7	240	64.0	369	6.5	210	1.0	100	97.6
7月23日	休市												休市
7月24日	15.0	708	48.5	708	31.5	240	207.5	343	24.5	350			327.0
7月25日	10.8	708	59.1	708	19.9	240	161.5	393	14.0	300			265.3
7月26日	休市												休市
7月27日	休市												休市
7月28日			9.7	620	2.8	200	116.0	460	119.5	300	6.0	300	254.0
7月29日	8.0	692	61.2	692	38.8	240	11.5	504	2.0	100			121.5
7月30日	2.0	660	131.8	660	5.8	200	41.0	474					180.6
7月31日	26.4	702	144.7	702	68.3	200	95.0	506	21.5	350	6.5	300	362.4
													水揚げ合計 数量(Kg)
													旬 計
													累計
													2,316.7 10,068.6



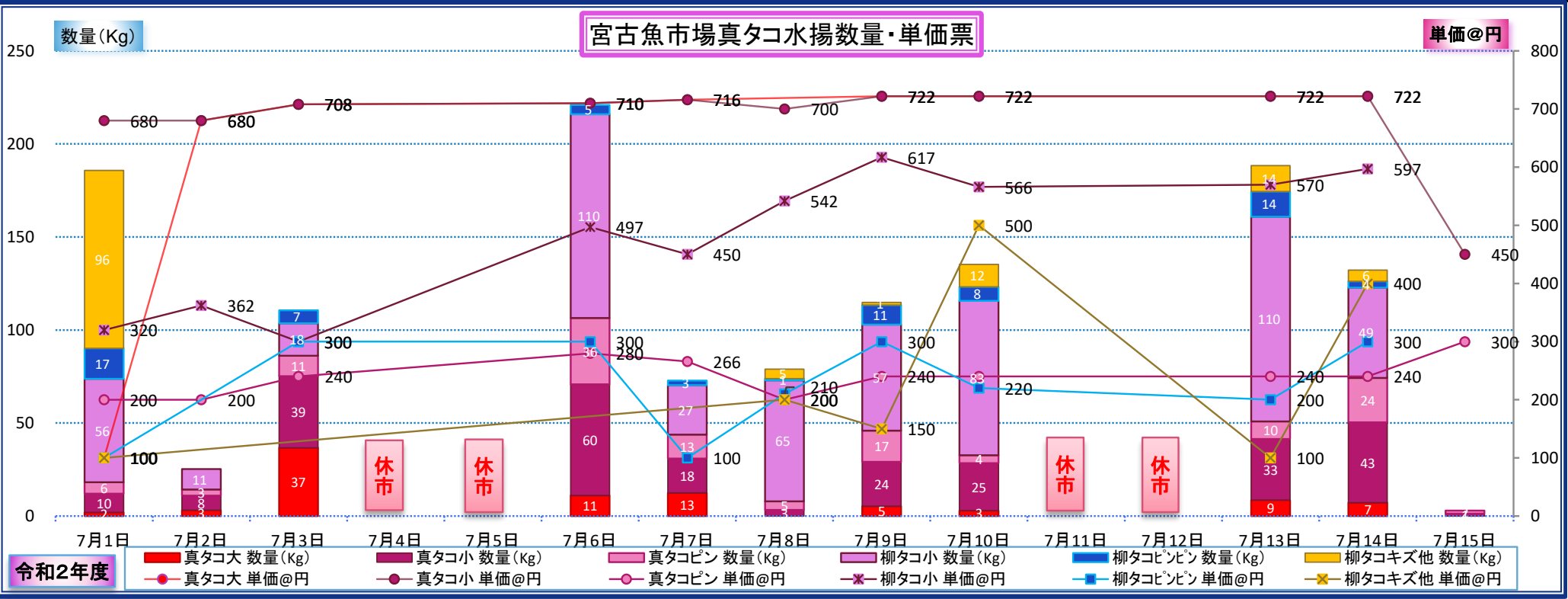
令和2年度 宮古魚市場真タコ・柳タコ水揚げ数量・価格推移表

令和2年7月1日～7月15日

7月上旬 ※数量は約Kg

魚市場データサービス田中LLC

規格	真タコ大		真タコ小		真タコピン		柳タコ小		柳タコピン		柳タコキズ他		水揚げ合計
月日	数量(Kg)	単価@円	数量(Kg)	単価@円	数量(Kg)	単価@円	数量(Kg)	単価@円	数量(Kg)	単価@円	数量(Kg)	単価@円	数量(Kg)
7月1日	2.0	100	10.0	680	6.2	200	55.5	320	16.5	100	95.5	100	185.7
7月2日	3.2	680	7.8	680	3.3	200	11.0	362					25.3
7月3日	36.7	708	38.5	708	10.9	240	17.5	300	7.0	300			110.6
7月4日	休市												休市
7月5日	休市												休市
7月6日	11.1	710	59.7	710	35.6	280	109.5	497	5.0	300			220.9
7月7日	12.5	716	18.4	716	12.9	266	26.5	450	2.5	100			72.8
7月8日			3.3	700	4.6	200	65.0	542	1.0	210	5.0	200	78.9
7月9日	5.3	722	23.8	722	16.8	240	57.0	617	10.5	300	1.4	150	114.8
7月10日	3.0	722	25.4	722	4.3	240	83.0	566	7.5	220	12.0	500	135.2
7月11日	休市												休市
7月12日	休市												休市
7月13日	8.6	722	32.8	722	9.5	240	110.0	570	13.5	200	14.0	100	188.4
7月14日	7.2	722	43.2	722	23.8	240	48.5	597	3.5	300	6.0	400	132.2
7月15日			1.3	450	1.7	300							3.0
水揚げ合計 数量(Kg)													旬計
													累計
													1,267.8
													7,751.9



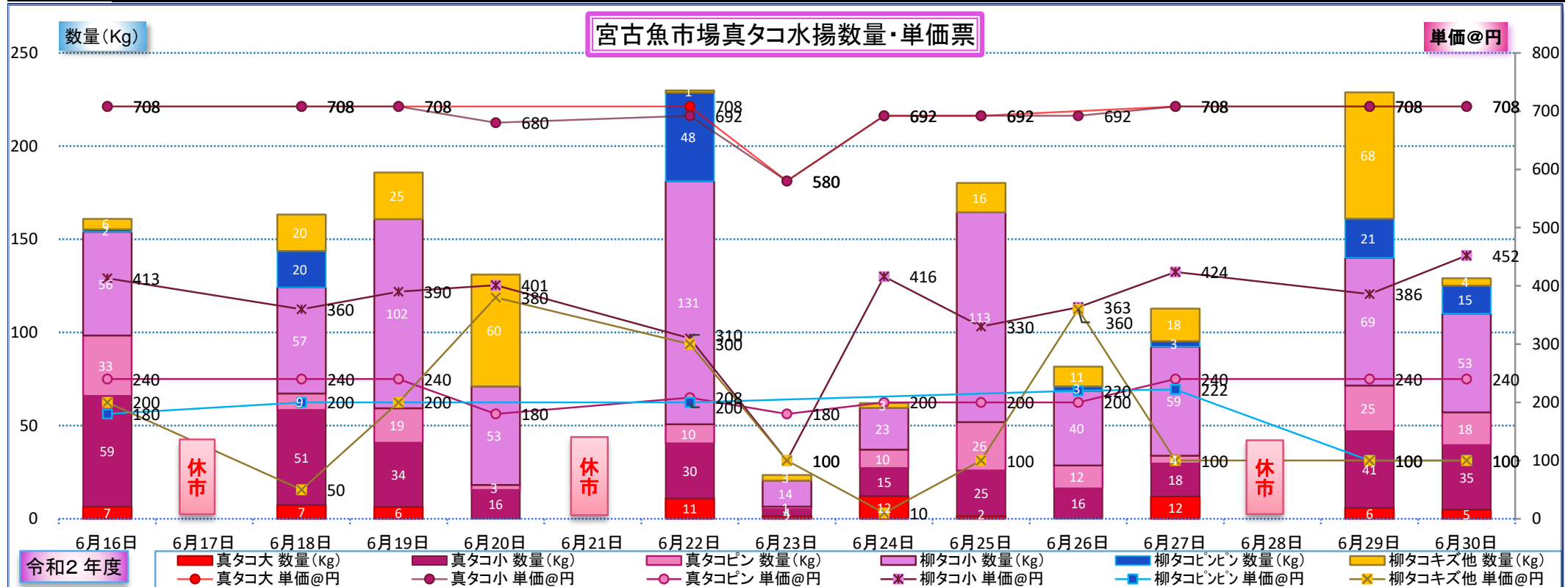
令和2年度 宮古魚市場真タコ・柳タコ水揚げ数量・価格推移表

令和2年6月16日～6月30日

6月下旬 ※数量は約Kg

魚市場データサービス田中LLC

規格 月日	真タコ大		真タコ小		真タコピン		柳タコ小		柳タコピン		柳タコキズ他		水揚げ合計
	数量(Kg)	単価@円	数量(Kg)	単価@円	数量(Kg)	単価@円	数量(Kg)	単価@円	数量(Kg)	単価@円	数量(Kg)	単価@円	数量(Kg)
6月16日	6.5	708	59.4	708	32.5	240	55.5	413	1.5	180	5.5	200	160.9
6月17日	休市												休市
6月18日	7.4	708	51.0	708	8.8	240	57.0	360	19.5	200	19.5	50	163.2
6月19日	6.4	708	34.4	708	18.5	240	101.5	390			25.0	200	185.8
6月20日			15.5	680	2.6	180	53.0	401			60.0	380	131.1
6月21日	休市												休市
6月22日	10.9	708	29.6	692	10.2	208	130.5	310	47.5	200	1.2	300	229.9
6月23日	1.5	580	3.7	580	1.3	180	14.0	100			3.0	100	23.5
6月24日	12.2	692	15.0	692	9.9	200	22.5	416			2.5	10	62.1
6月25日	1.5	692	24.5	692	25.9	200	112.5	330			15.8	100	180.2
6月26日			16.3	692	12.3	200	40.0	363	2.5	220	10.5	360	81.6
6月27日	12.0	708	17.7	708	4.1	240	58.5	424	3.0	222	17.5	100	112.8
6月28日	休市												休市
6月29日	6.0	708	41.0	708	24.5	240	68.5	386	21.0	100	67.8	100	228.8
6月30日	5.0	708	34.5	708	17.6	240	53.0	452	15.0	100	4.0	100	129.1
													水揚げ合計 数量(Kg)
													旬計
													累計
													1,689.0 6,484.1



令和2年度

宮古魚市場真タコ・柳タコ水揚げ数量・価格推移表

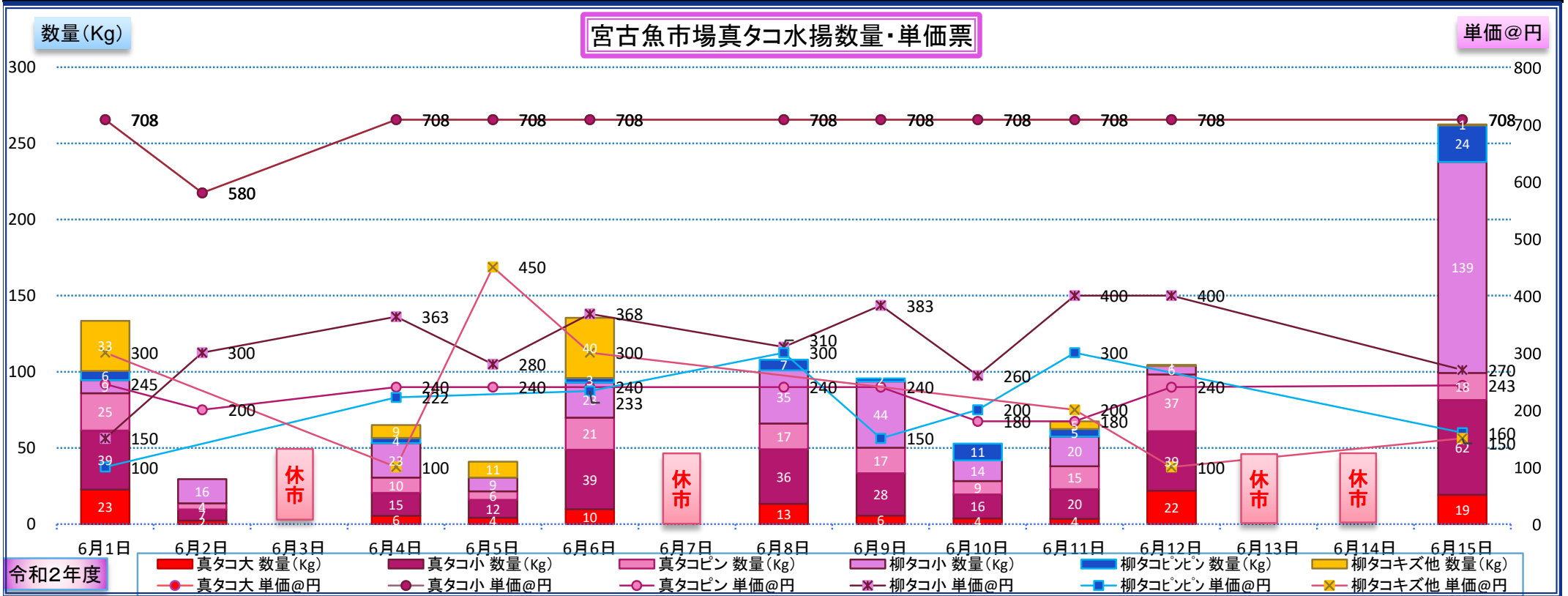
0

令和2年6月1日～6月15日

6月上旬 ※数量は約Kg

魚市場データサービス田中LLC

規格	真タコ大		真タコ小		真タコピン		柳タコ小		柳タコピン		柳タコキズ他		水揚げ合計
月日	数量(Kg)	単価@円	数量(Kg)	単価@円	数量(Kg)	単価@円	数量(Kg)	単価@円	数量(Kg)	単価@円	数量(Kg)	単価@円	数量(Kg)
6月1日	22.7	708	38.7	708	24.6	245	8.5	150	6.0	100	33.0	300	133.5
6月2日	2.3	580	7.3	580	4.0	200	16.0	300					29.6
6月3日	休市												休市
6月4日	5.5	708	15.0	708	10.1	240	22.5	363	3.5	222	8.5	100	65.1
6月5日	4.2	708	11.7	708	5.6	240	9.0	280			10.5	450	41.0
6月6日	9.8	708	39.1	708	21.0	240	23.0	368	3.0	233	39.5	300	135.4
6月7日	休市												休市
6月8日	13.4	708	35.7	708	16.9	240	35.0	310	7.0	300			108.0
6月9日	5.7	708	27.7	708	16.8	240	43.5	383	2.0	150			95.7
6月10日	3.8	708	15.7	708	8.8	180	13.5	260	11.0	200			52.8
6月11日	3.5	708	19.5	708	15.0	180	19.5	400	5.0	300	5.0	200	67.5
6月12日	21.9	708	39.1	708	37.3	240	5.5	400			0.7	100	104.5
6月13日	休市												休市
6月14日	休市												休市
6月15日	19.2	708	62.3	708	17.8	243	138.5	270	24.0	160	0.6	150	262.4
													旬計
													累計
													1,095.5
													4,795.1



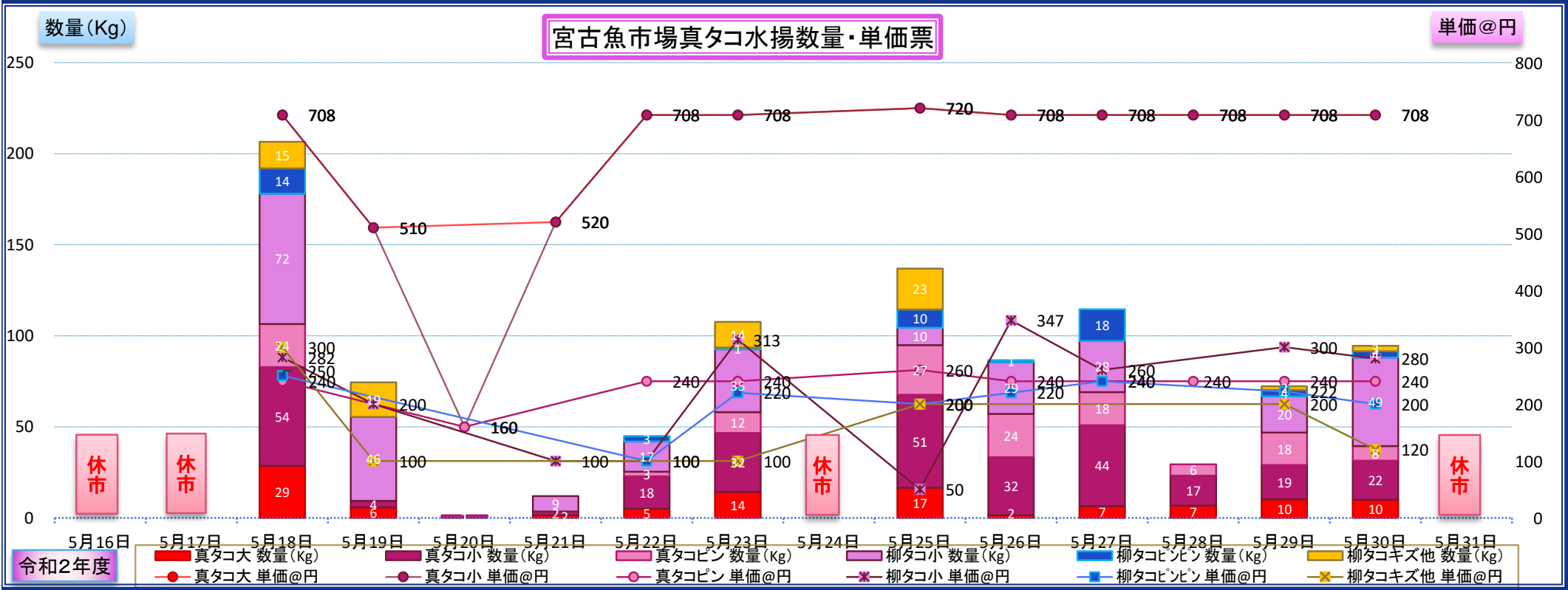
令和2年度 宮古魚市場真タコ・柳タコ水揚げ数量・価格推移表

令和2年5月16日～5月31日

5月下旬 ※数量は約Kg

魚市場データサービス田中LLC

規格	真タコ大		真タコ小		真タコピン		柳タコ小		柳タコピン		柳タコキズ他		水揚げ合計
月日	数量(Kg)	単価@円	数量(Kg)	単価@円	数量(Kg)	単価@円	数量(Kg)	単価@円	数量(Kg)	単価@円	数量(Kg)	単価@円	数量(Kg)
5月16日	休市												休市
5月17日	休市												休市
5月18日	28.6	708	54.2	708	23.7	240	71.5	282	14.0	250	14.5	300	206.5
5月19日	5.8	510	3.6	510			46.0	200			19.0	100	74.4
5月20日			0.9	160	0.6	160							1.5
5月21日	1.5	520	2.0	520			8.5	100					12.0
5月22日	5.0	708	17.9	708	2.5	240	16.5	100	3.0	100			44.9
5月23日	14.2	708	32.4	708	11.5	240	34.5	313	1.0	220	14.0	100	107.6
5月24日	休市												休市
5月25日	16.5	720	51.1	720	27.3	260	9.5	50	10.0	200	22.5	200	136.9
5月26日	1.5	708	31.8	708	23.8	240	28.5	347	1.0	220			86.6
5月27日	6.5	708	44.4	708	18.2	240	28.0	260	17.5	240			114.6
5月28日	6.7	708	16.5	708	6.2	240							29.4
5月29日	10.2	708	18.9	708	17.7	240	20.0	300	3.5	222	2.0	200	72.3
5月30日	9.9	708	21.6	708	8.0	240	48.5	280	3.5	200	3.0	120	94.5
5月31日	休市												休市
水揚げ合計 数量(Kg)													旬計
													累計
													981.2
													3,699.6



令和2年度

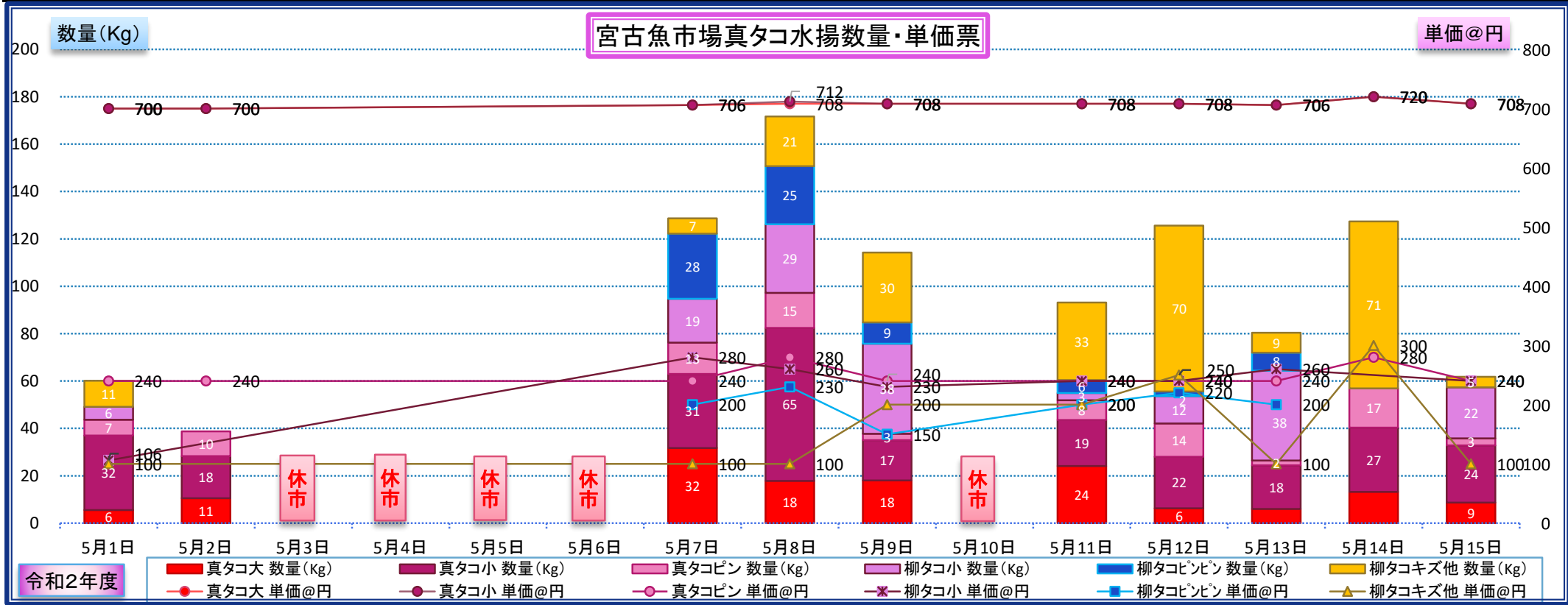
宮古魚市場真タコ・柳タコ水揚げ数量・価格推移表

令和2年5月1日～5月15日

5月上旬 ※数量は約Kg

魚市場データサービス田中LLC

規格 月日	真タコ大		真タコ小		真タコピン		柳タコ小		柳タコピン		柳タコキズ他		水揚げ合計 数量(Kg)
	数量(Kg)	単価@円	数量(Kg)	単価@円	数量(Kg)	単価@円	数量(Kg)	単価@円	数量(Kg)	単価@円	数量(Kg)	単価@円	
5月1日	5.5	700	31.5	700	6.6	240	5.5	106			11.0	100	60.1
5月2日	10.5	700	17.8	700	10.4	240							38.7
5月3日	休市												休市
5月4日	休市												休市
5月5日	休市												休市
5月6日	休市												休市
5月7日	31.7	706	31.3	706	13.2	240	18.5	280	27.5	200	6.5	100	128.7
5月8日	17.8	708	64.6	712	14.8	280	29.0	260	24.5	230	21.0	100	171.7
5月9日	18.0	708	17.0	708	2.7	240	38.0	230	9.0	150	29.5	200	114.2
5月10日	休市												休市
5月11日	24.1	708	19.4	708	8.4	240	3.0	240	5.5	200	32.7	200	93.1
5月12日	6.3	708	21.7	708	14.1	240	11.5	240	2.0	220	70.0	250	125.6
5月13日	6.0	706	18.4	706	2.0	240	38.0	260	7.5	200	8.5	100	80.4
5月14日	13.2	720	27.1	720	16.6	280					70.5	300	127.4
5月15日	8.7	708	24.1	708	3.0	240	21.5	240			4.5	100	61.8
													水揚げ合計 数量(Kg)
													旬 計
													累計
													1,001.7
													2,718.4



令和2年度

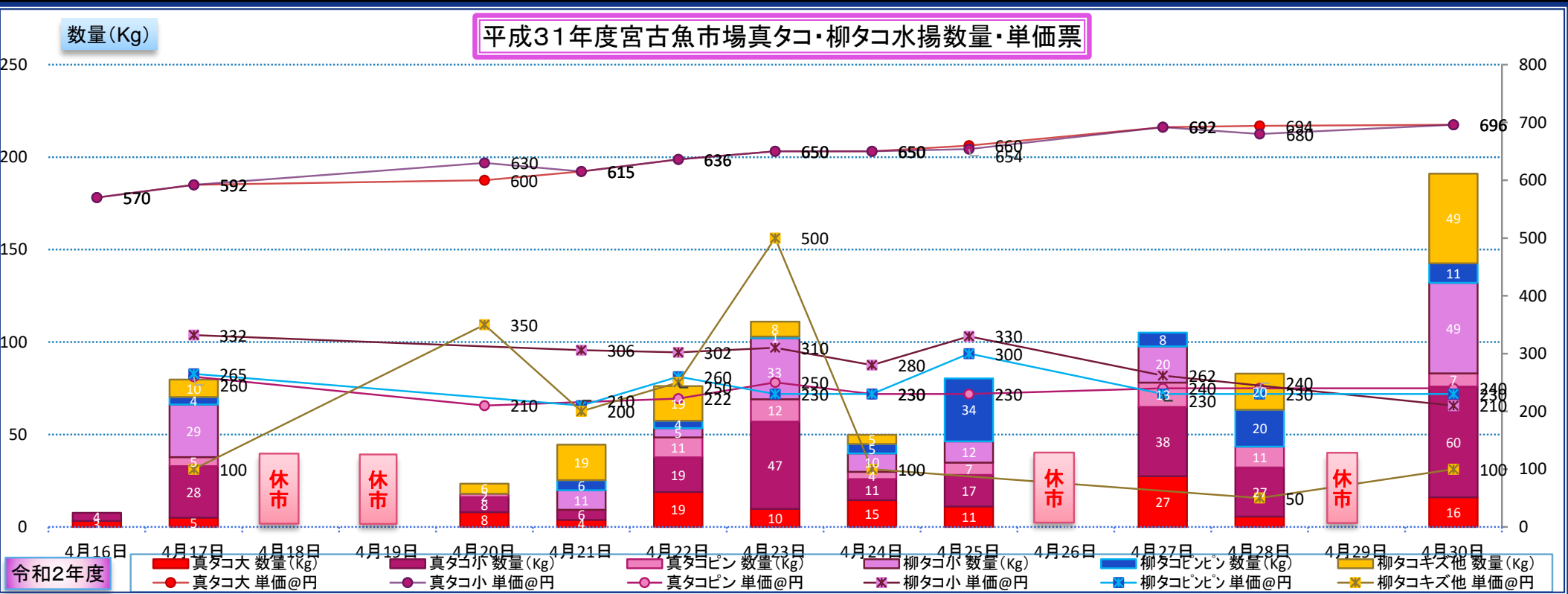
宮古魚市場真タコ・柳タコ水揚げ数量・価格推移表

令和2年4月16日～4月30日

4月下期 ※数量は約Kg

魚市場データサービス田中LLC

規格	真タコ大		真タコ小		真タコピン		柳タコ小		柳タコピン		柳タコキズ他		水揚げ合計
月日	数量(Kg)	単価@円	数量(Kg)	単価@円	数量(Kg)	単価@円	数量(Kg)	単価@円	数量(Kg)	単価@円	数量(Kg)	単価@円	数量(Kg)
4月16日	3.2	570	4.4	570									7.6
4月17日	5.0	592	27.9	592	4.8	260	28.5	332	4.0	265	9.5	100	79.7
4月18日	休市												休市
4月19日	休市												休市
4月20日	8.0	600	8.1	630	1.8	210					5.5	350	23.4
4月21日	3.8	615	5.5	615			10.5	306	5.5	210	19.2	200	44.5
4月22日	18.9	636	18.7	636	10.8	222	5.0	302	4.0	260	18.8	250	76.2
4月23日	9.7	650	47.2	650	12.2	250	33.0	310	0.9	230	8.0	500	111.0
4月24日	14.5	650	11.4	650	3.9	230	10.0	280	5.0	230	5.0	100	49.8
4月25日	11.0	660	17.1	654	6.7	230	11.5	330	34.0	300			80.3
4月26日	休市												休市
4月27日	27.4	692	37.5	692	13.2	240	19.5	262	7.5	230			105.1
4月28日	5.6	694	26.6	680	11.2	240			20.0	230	19.5	50	82.9
4月29日	休市												休市
4月30日	16.0	696	59.9	696	7.1	240	49.0	210	10.5	230	48.5	100	191.0
													水揚げ合計 数量(Kg)
													旬 計
													累計
													851.5 1,716.7



令和2年度

宮古魚市場真タコ・柳タコ水揚げ数量・価格推移表

令和2年4月1日～4月15日

4月上旬 ※数量は約Kg

魚市場データサービス田中LLC

規格 月日	真タコ大		真タコ小		真タコピン		柳タコ小		柳タコピン		柳タコギズ他		水揚げ合計 数量(Kg)
	数量(Kg)	単価@円	数量(Kg)	単価@円	数量(Kg)	単価@円	数量(Kg)	単価@円	数量(Kg)	単価@円	数量(Kg)	単価@円	
4月1日	4.0	550	11.0	550	2.0	180					19.0	200	36.0
4月2日	時化の為休漁												時化の為休漁
4月3日	1.7	550	8.1	550							67.0	100	76.8
4月4日	3.8	550	6.3	550	6.1	180	17.5	340	0.5	255	45.0	100	79.2
4月5日	休市												休市
4月6日	11.3	550	13.6	550	3.1	180			9.5	300	30.5	100	68.0
4月7日	15.5	550	10.8	550	13.6	180	19.5	340	6.5	260	18.5	220	84.4
4月8日	休市												休市
4月9日	12.5	550	29.2	560	8.0	180	13.0	310	4.5	255	105.5	100	172.7
4月10日	1.5	552	7.0	552	3.8	180	16.5	280	2.5	260	23.0	150	54.3
4月11日	14.9	580	17.2	580	11.1	180					51.5	100	94.7
4月12日	休市												休市
4月13日	18.0	582	10.4	582	2.5	202	61.5	250	25.0	200	52.0	100	169.4
4月14日	時化の為休漁												時化の為休漁
4月15日	4.0	580	1.2	580			5.0	100	13.5	100	6.0	250	29.7
													水揚げ合計 数量(Kg)
													旬計 累計
													865.2 865.2

