

平成30年

宮古魚市場スルメイカ水揚げ数量・価格推移表

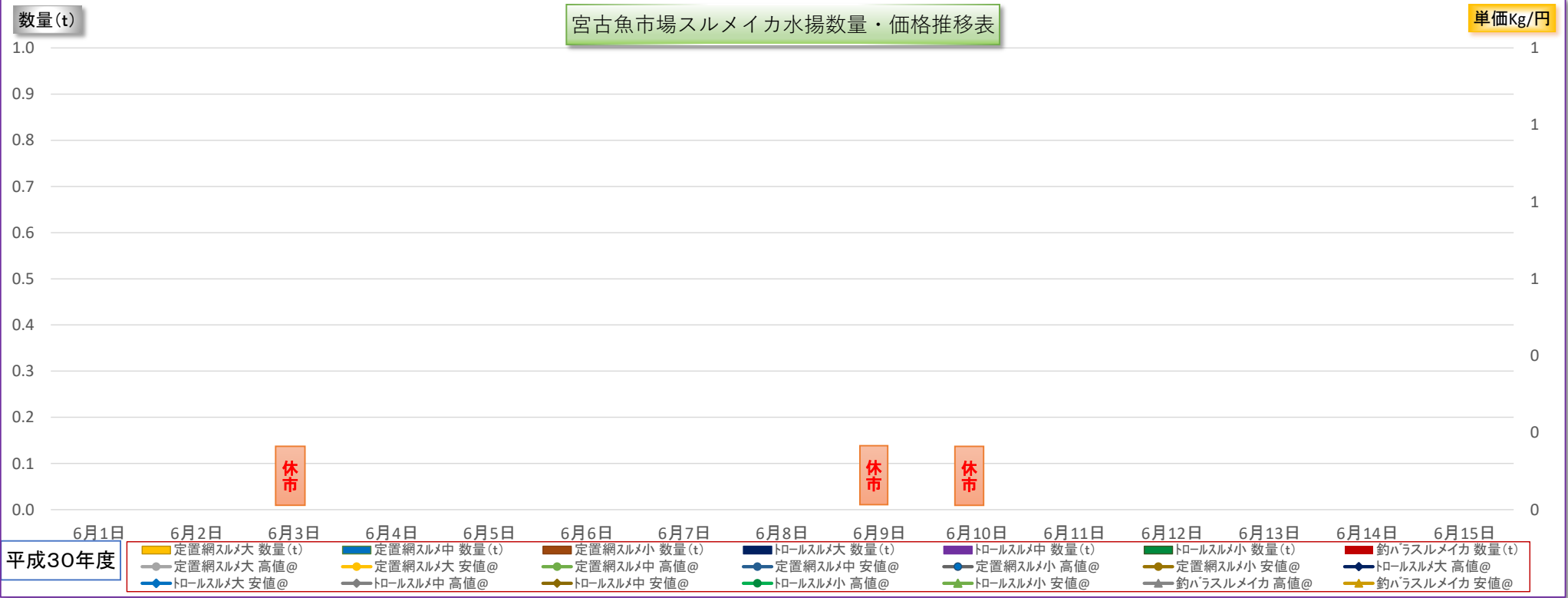
平成30年6月1日～6月15日

6月

※数量トン(t)

魚市場データサービス田中LLC

規格 月日	定置網スルメ大			定置網スルメ中			定置網スルメ小			トロールスルメ大			トロールスルメ中			トロールスルメ小			釣バラスルメイカ			合 計 数量(t)
	数量(t)	高値@	安値@	数量(t)	高値@	安値@	数量(t)	高値@	安値@	数量(t)	高値@	安値@	数量(t)	高値@	安値@	数量(t)	高値@	安値@	数量(t)	高値@	安値@	
6月1日																						0.0
6月2日																						0.0
6月3日	休市																					休市
6月4日																						0.0
6月5日																						0.0
6月6日																						0.0
6月7日																						0.0
6月8日																						0.0
6月9日	休市																					休市
6月10日	休市																					休市
6月11日																						0.0
6月12日																						0.0
6月13日																						0.0
6月14日																						0.0
6月15日																						0.0
合 計	0.0	0	0	0.0	0	0	0.0	0	0	0.0	0	0	0.0	0	0	0.0	0	0	0.0	0	0	0.0
累 計	0.0	0	0	0.0	0	0	0.0	0	0	0.0	0	0	0.0	0	0	0.0	0	0	0.0	0	0	0.0



平成30年

## 宮古魚市場スルメイカ水揚げ数量・価格推移表

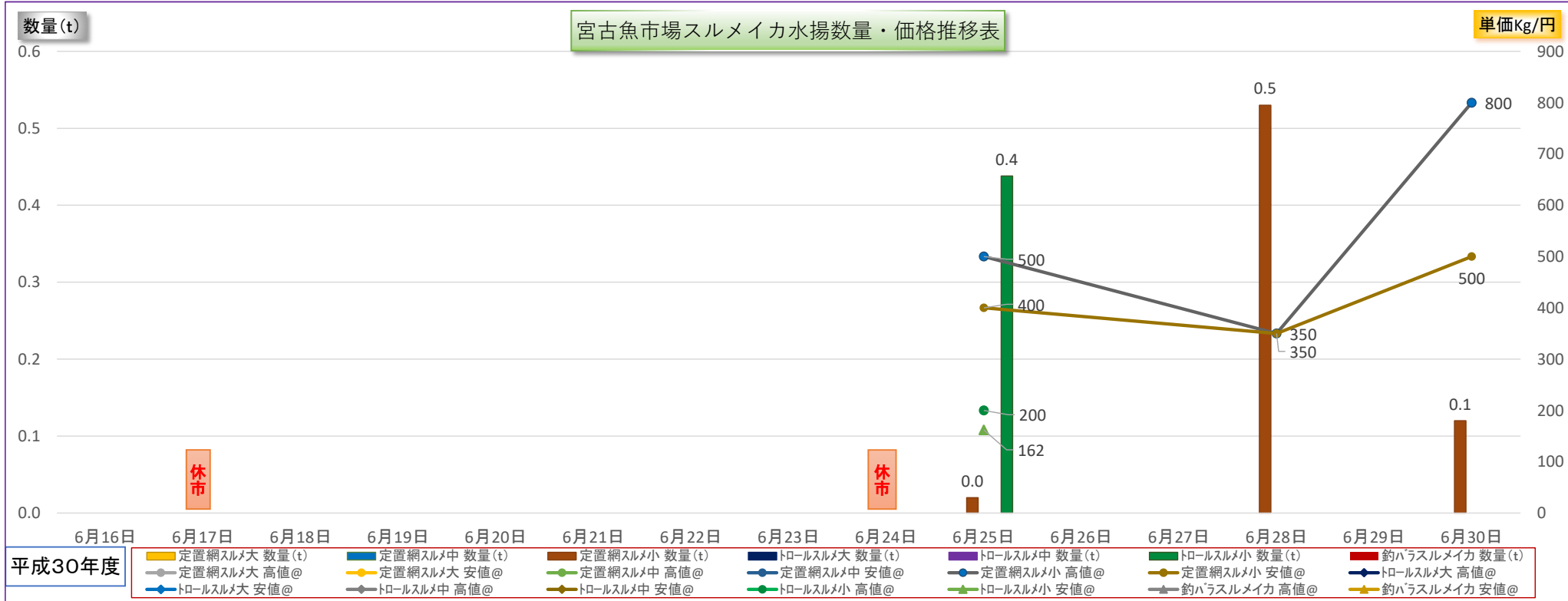
平成30年6月16日～6月30日

6月

※数量トン(t)

魚市場データサービス田中LLC

規格 月日	定置網スルメ大			定置網スルメ中			定置網スルメ小			トロールスルメ大			トロールスルメ中			トロールスルメ小			釣バラスルメイカ			合 計 数量(t)
	数量(t)	高値@	安値@	数量(t)	高値@	安値@	数量(t)	高値@	安値@	数量(t)	高値@	安値@	数量(t)	高値@	安値@	数量(t)	高値@	安値@	数量(t)	高値@	安値@	
6月16日																						0.0
6月17日	休市																					休市
6月18日																						0.0
6月19日																						0.0
6月20日																						0.0
6月21日																						0.0
6月22日																						0.0
6月23日																						0.0
6月24日	休市																					休市
6月25日							0.0	500	400							0.4	200	162				0.5
6月26日																						0.0
6月27日																						0.0
6月28日							0.5	350	350													0.5
6月29日																						0.0
6月30日							0.1	800	500													0.1
																						0.0
合 計	0.0	0	0	0.0	0	0	0.7	800	350	0.0	0	0	0.0	0	0	0.4	200	162	0.0	0	0	1.1
累 計	0.0	0	0	0.0	0	0	0.7	800	350	0.0	0	0	0.0	0	0	0.4	200	162	0.0	0	0	1.1



平成30年

宮古魚市場スルメイカ水揚げ数量・価格推移表

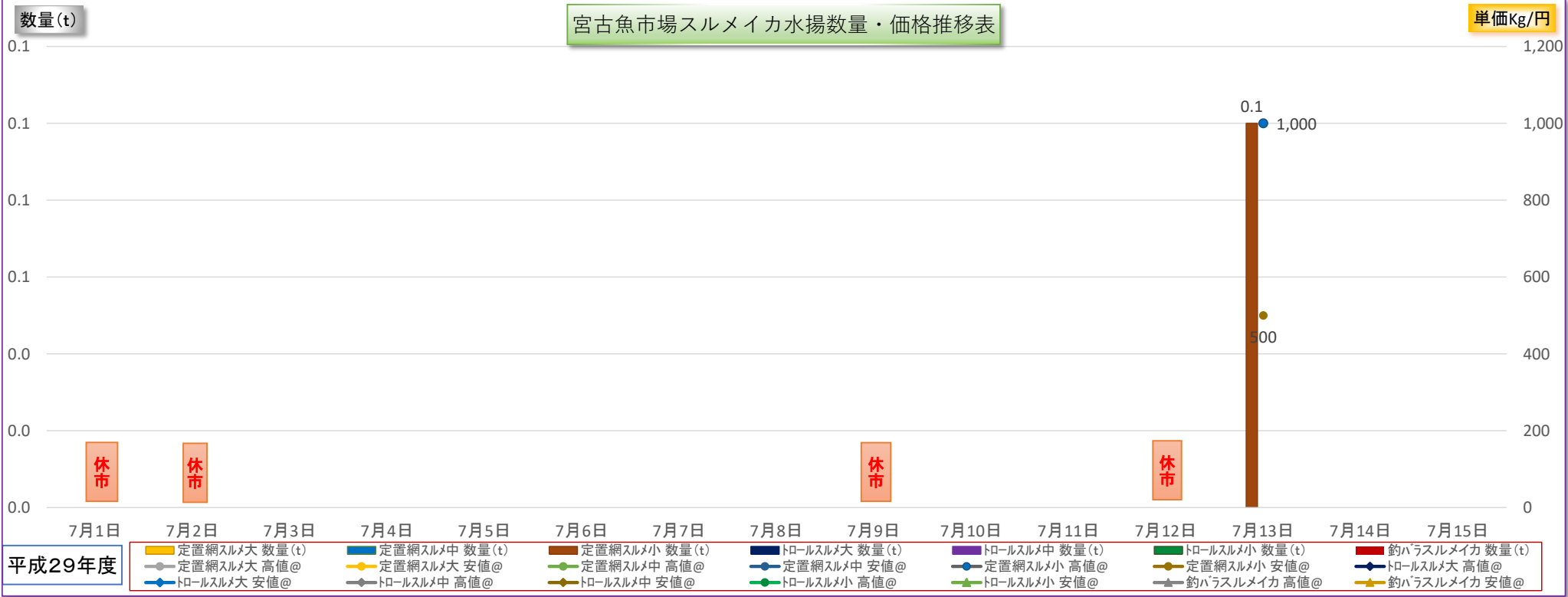
平成30年7月1日～7月15日

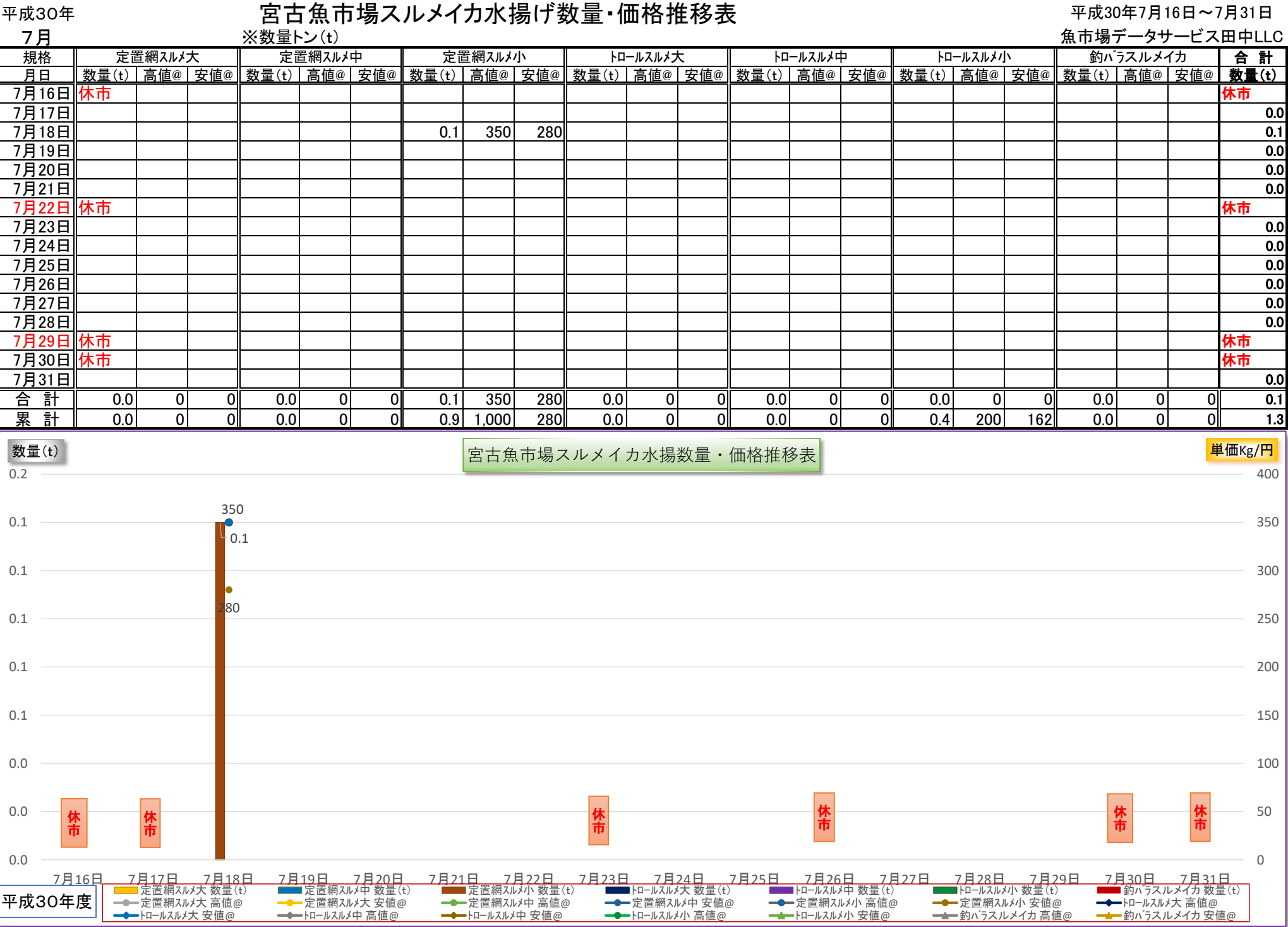
7月

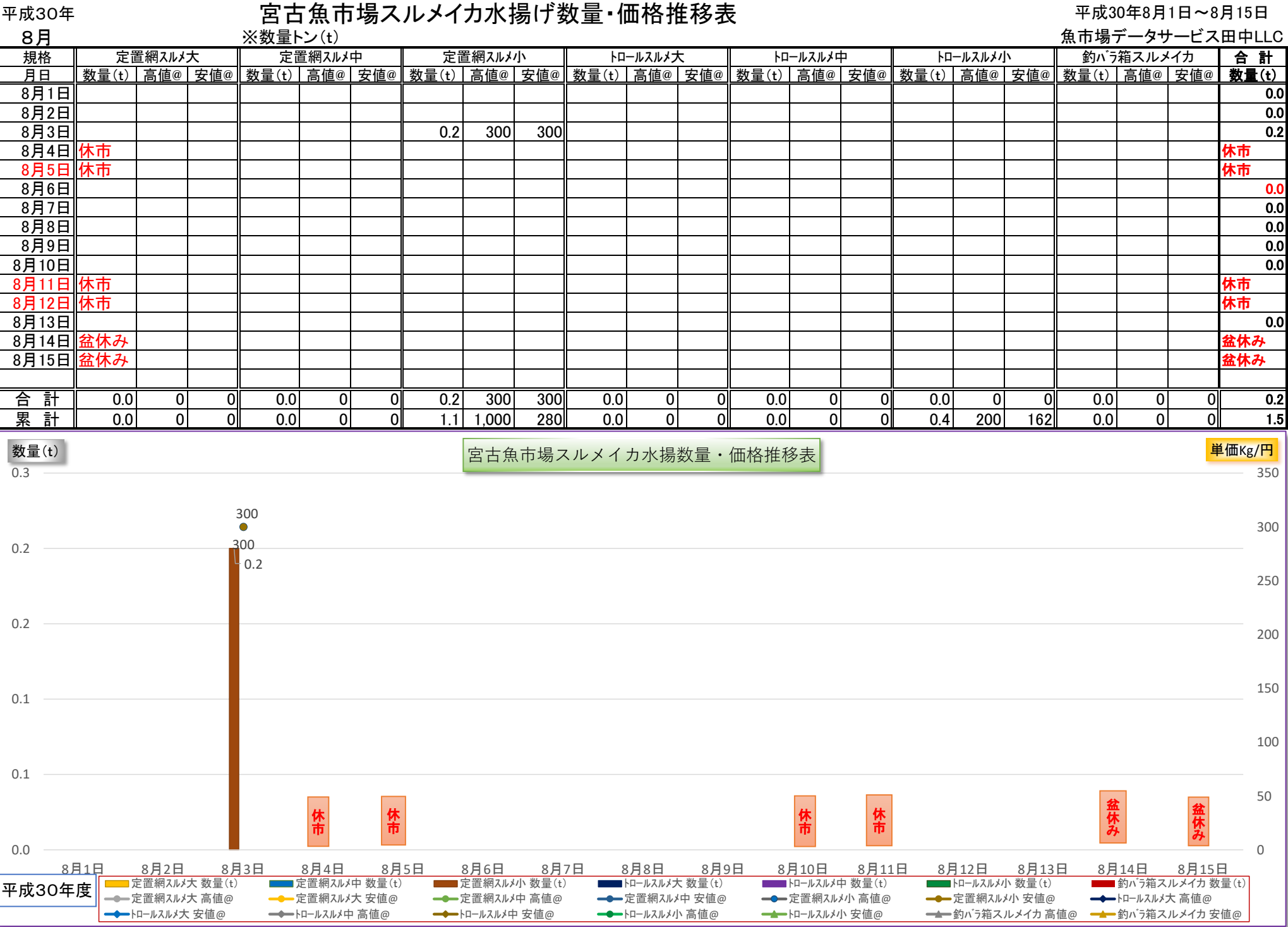
※数量トン(t)

魚市場データサービス田中LLC

規格 月日	定置網スルメ大			定置網スルメ中			定置網スルメ小			トロールスルメ大			トロールスルメ中			トロールスルメ小			釣バラスルメイカ			合 計 数量(t)
	数量(t)	高値@	安値@	数量(t)	高値@	安値@	数量(t)	高値@	安値@	数量(t)	高値@	安値@	数量(t)	高値@	安値@	数量(t)	高値@	安値@	数量(t)	高値@	安値@	
7月1日	休市																					休市
7月2日																						0.0
7月3日																						0.0
7月4日																						0.0
7月5日																						0.0
7月6日																						0.0
7月7日	休市																					休市
7月8日	休市																					休市
7月9日																						0.0
7月10日																						0.0
7月11日	休市																					休市
7月12日																						0.0
7月13日							0.1	1,000	500													0.1
7月14日																						0.0
7月15日	休市																					休市
合 計	0.0	0	0	0.0	0	0	0.1	1,000	500	0.0	0	0	0.0	0	0	0.0	0	0	0.0	0	0	0.1
累 計	0.0	0	0	0.0	0	0	0.8	1,000	350	0.0	0	0	0.0	0	0	0.4	200	162	0.0	0	0	1.2







8月

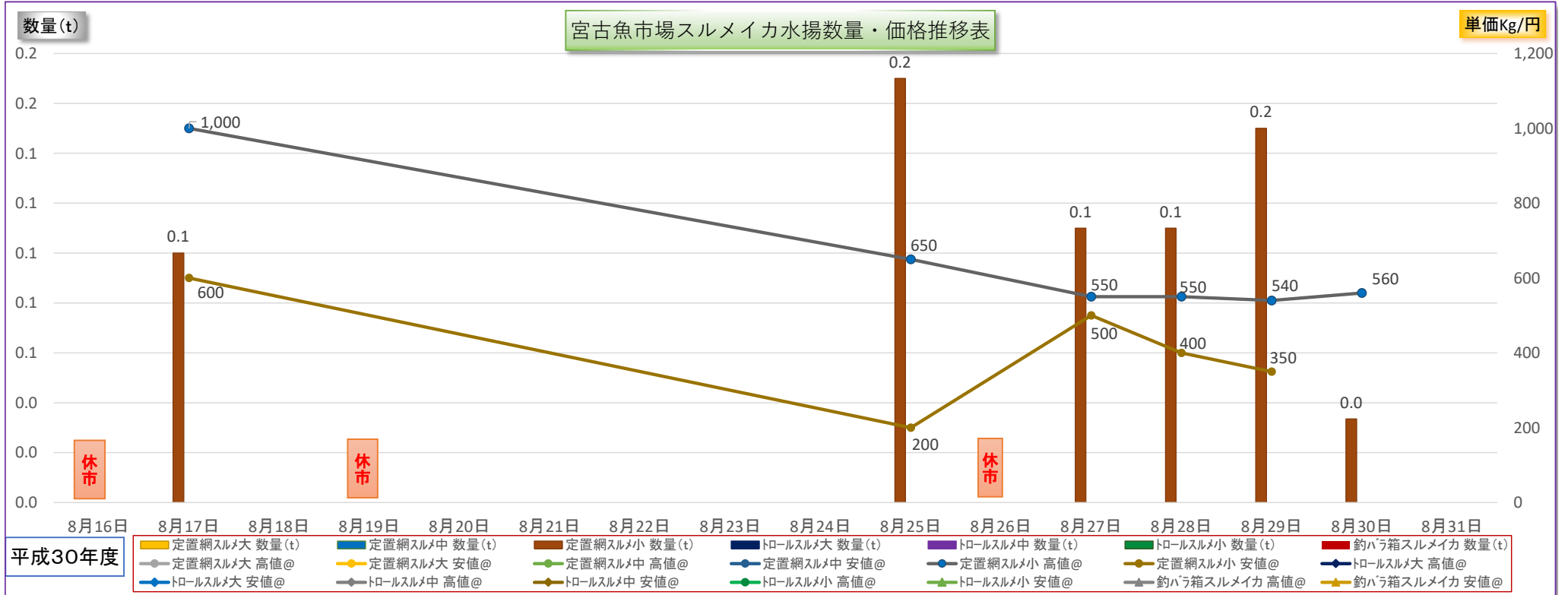
## 宮古魚市場スルメイカ水揚げ数量・価格推移表

※数量トン(t)

平成30年8月16日～8月31日

魚市場データサービス田中LLC

規格	定置網スルメ大			定置網スルメ中			定置網スルメ小			トロールスルメ大			トロールスルメ中			トロールスルメ小			釣バラ箱スルメイカ			合 計
月日	数量(t)	高値@	安値@	数量(t)	高値@	安値@	数量(t)	高値@	安値@	数量(t)	高値@	安値@	数量(t)	高値@	安値@	数量(t)	高値@	安値@	数量(t)	高値@	安値@	数量(t)
8月16日	休市																					休市
8月17日							0.1	1,000	600													0.1
8月18日																						0.0
8月19日	休市																					休市
8月20日																						0.0
8月21日																						0.0
8月22日																						0.0
8月23日																						0.0
8月24日																						0.0
8月25日							0.2	650	200													0.2
8月26日	休市																					休市
8月27日							0.1	550	500													0.1
8月28日							0.1	550	400													0.1
8月29日							0.2	540	350													0.2
8月30日							0.0	560														0.0
8月31日																						0.0
合 計	0.0	0	0	0.0	0	0	0.7	1,000	200	0.0	0	0	0.0	0	0	0.0	0	0	0.0	0	0	0.7
累 計	0.0	0	0	0.0	0	0	1.8	1,000	200	0.0	0	0	0.0	0	0	0.4	200	162	0.0	0	0	2.2



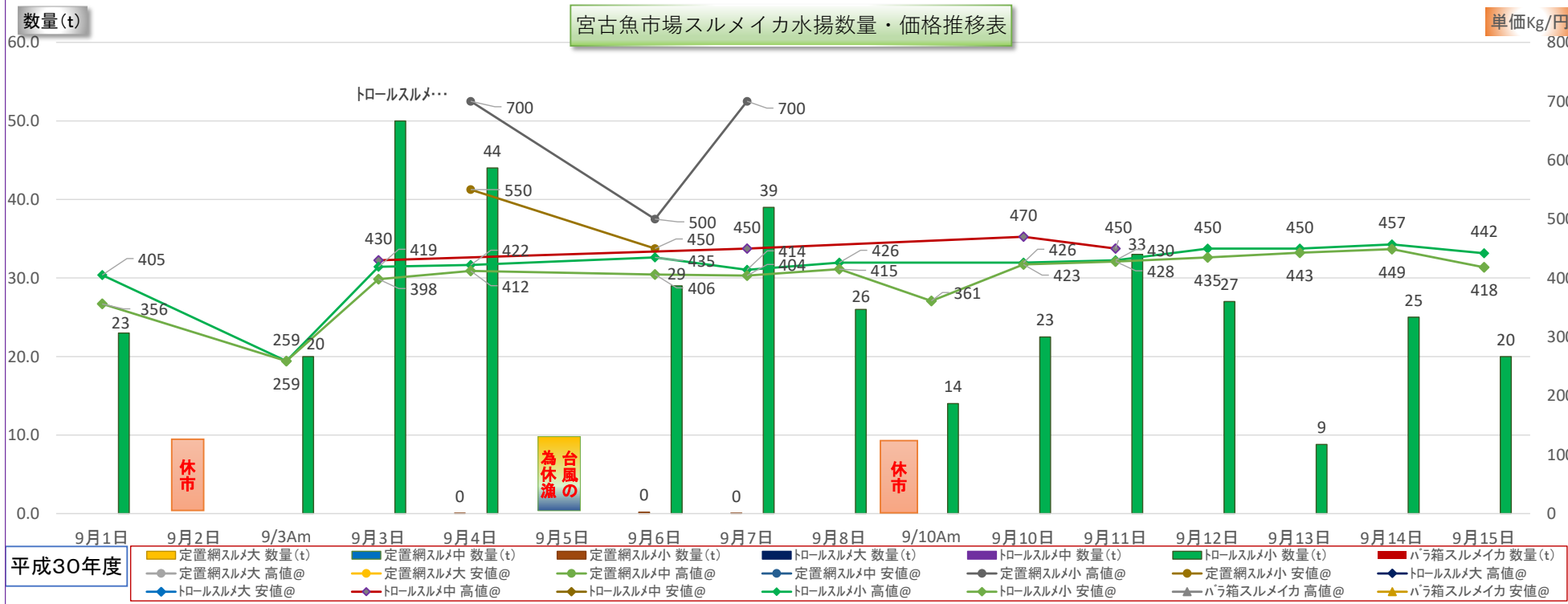
平成30年

## 宮古魚市場スルメイカ水揚げ数量・価格推移表

平成30年9月1日～9月15日

魚市場データサービス田中LLC

規格 月日	定置網スルメ大			定置網スルメ中			定置網スルメ小			トロールスルメ大			トロールスルメ中			トロールスルメ小			バラ箱スルメイカ			合 計
	数量(t)	高値@	安値@	数量(t)	高値@	安値@	数量(t)	高値@	安値@	数量(t)	高値@	安値@	数量(t)	高値@	安値@	数量(t)	高値@	安値@	数量(t)	高値@	安値@	数量(t)
9月1日																23.0	405	356				23.0
9月2日 休市																						休市
9/3Am																20.0	259	259				20.0
9月3日													430			50.0	419	398				50.0
9月4日							0.1	700	550							44.0	422	412				44.1
9月5日 台風の為休漁																						台風の為休漁
9月6日							0.2	500	450							29.0	435	406				29.2
9月7日							0.1	700					450			39.0	414	404				39.1
9月8日																26.0	426	415				26.0
9/10Am																14.0		361				14.0
9月10日													470			22.5	426	423				22.5
9月11日													450			33.0	430	428				33.0
9月12日																27.0	450	435				27.0
9月13日																8.8	450	443				8.8
9月14日																25.0	457	449				25.0
9月15日																20.0	442	418				20.0
																						0.0
合 計	0.0	0	0	0.0	0	0	0.3	700	450	0.0	0	0	0.0	470	0	381.3	457	259	0.0	0	0	381.6
累 計	0.0	0	0	0.0	0	0	2.1	1,000	200	0.0	0	0	0.0	470	0	381.7	457	162	0.0	0	0	383.8



平成30年  
9月

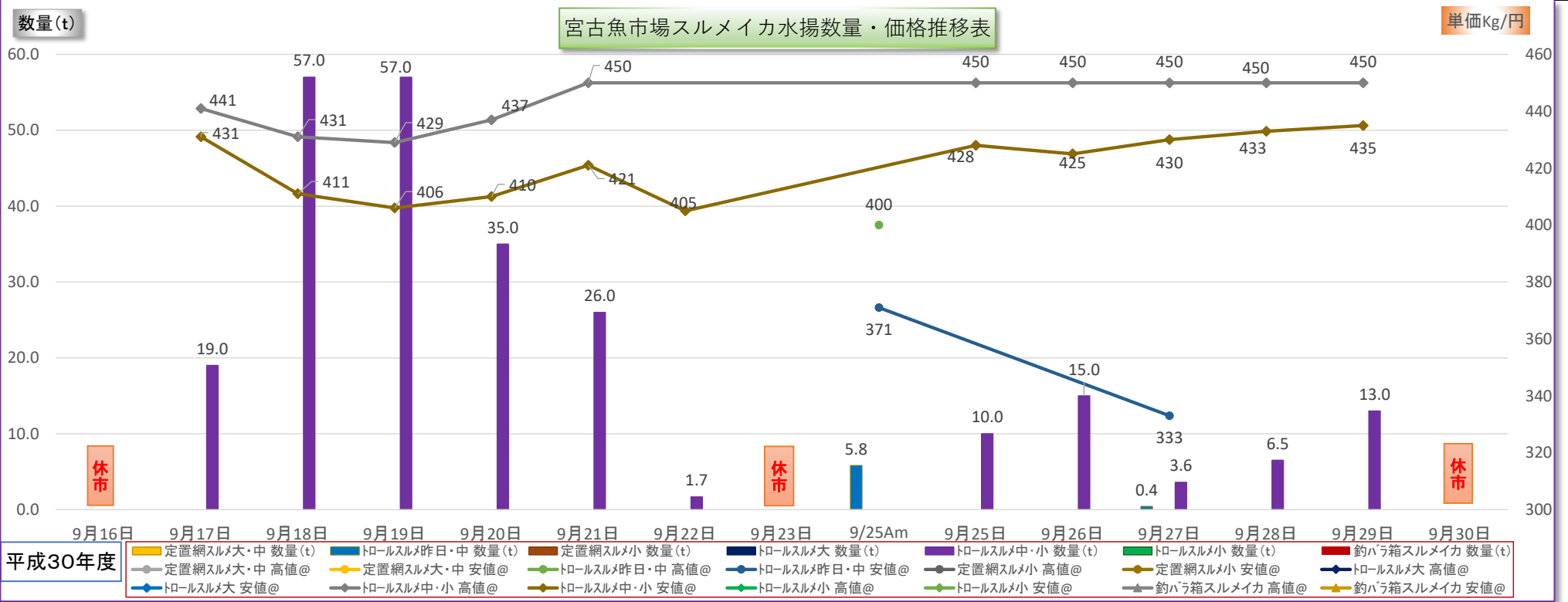
宮古魚市場スルメイカ水揚げ数量・価格推移表

※数量トン(t)

平成30年9月16日～9月30日

魚市場データサービス田中LLC

規格	定置網スルメ大・中			トロールスルメ昨日・中			定置網スルメ小			トロールスルメ大			トロールスルメ中・小			トロールスルメ小			釣バラ箱スルメイカ			合 計	
月日	数量(t)	高値@	安値@	数量(t)	高値@	安値@	数量(t)	高値@	安値@	数量(t)	高値@	安値@	数量(t)	高値@	安値@	数量(t)	高値@	安値@	数量(t)	高値@	安値@	数量(t)	
9月16日	休市																					休市	
9月17日													19.0	441	431							19.0	
9月18日													57.0	431	411							57.0	
9月19日													57.0	429	406							57.0	
9月20日													35.0	437	410							35.0	
9月21日													26.0	450	421							26.0	
9月22日													1.7		405							1.7	
9月23日	休市																					休市	
9/25Am				5.8	400	371																5.8	
9月25日													10.0	450	428							10.0	
9月26日													15.0	450	425							15.0	
9月27日				0.4		333							3.6	450	430							4.0	
9月28日													6.5	450	433							6.5	
9月29日													13.0	450	435							13.0	
9月30日	休市																					休市	
合 計		0.0	0	0	6.2	400	333	0.0	0	0	0.0	0	0	243.8	450	405	0.0	0	0	0.0	0	0	250.0
累 計		0.0	0	0	6.2	400	333	2.1	1,000	200	0.0	0	0	243.8	470	405	381.7	457	162.0	0	0	0	633.8



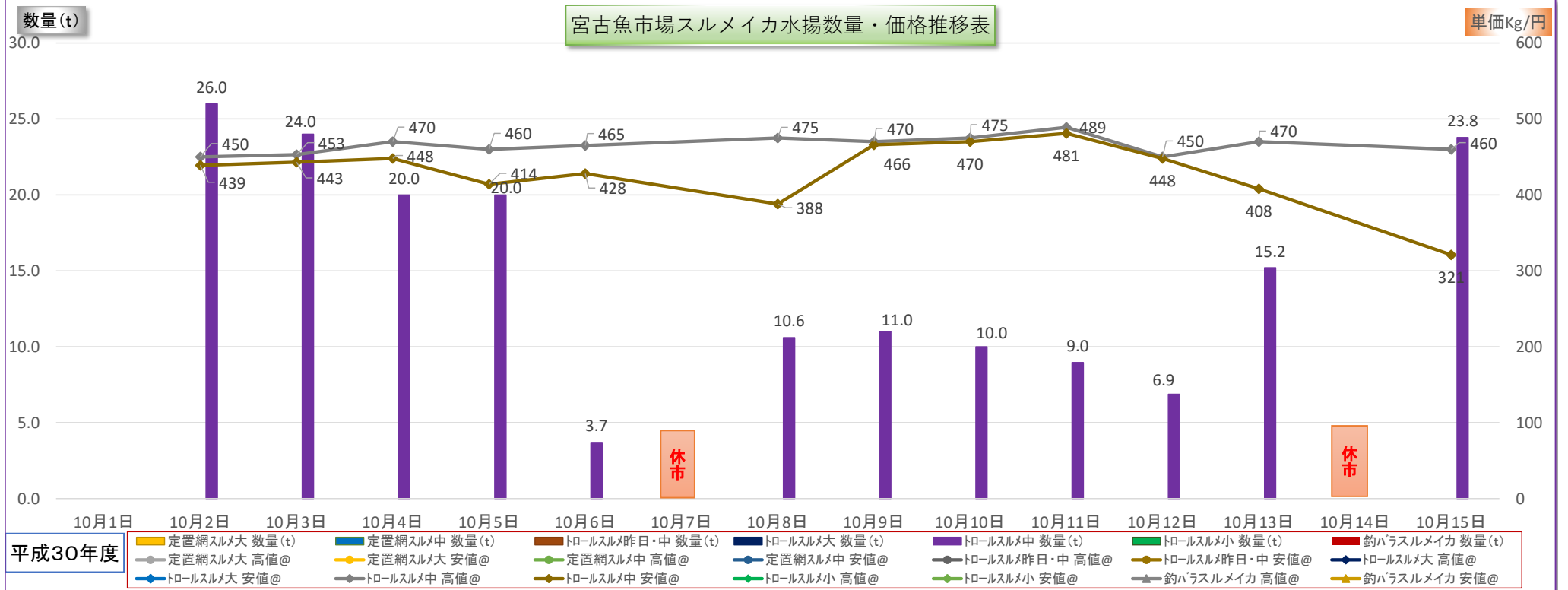


平成30年  
10月

宮古魚市場スルメイカ水揚げ数量・価格推移表  
※数量トン(t)

平成30年10月1日～10月15日  
魚市場データサービス田中LLC

規格 月日	定置網スルメ大			定置網スルメ中			トロールスルメ昨日・中			トロールスルメ大			トロールスルメ中			トロールスルメ小			釣バラスルメイカ			合 計 数量(t)
	数量(t)	高値@	安値@	数量(t)	高値@	安値@	数量(t)	高値@	安値@	数量(t)	高値@	安値@	数量(t)	高値@	安値@	数量(t)	高値@	安値@	数量(t)	高値@	安値@	
10月1日	台風の為休漁																					台風の為休漁
10月2日													26.0	450	439							26.0
10月3日													24.0	453	443							24.0
10月4日													20.0	470	448							20.0
10月5日													20.0	460	414							20.0
10月6日													3.7	465	428							3.7
10月7日	休市																					休市
10月8日													10.6	475	388							10.6
10月9日													11.0	470	466							11.0
10月10日													10.0	475	470							10.0
10月11日													9.0	489	481							9.0
10月12日													6.9	450	448							6.9
10月13日													15.2	470	408							15.2
10月14日	休市																					休市
10月15日													23.8	460	321							23.8
																						0.0
合 計	0.0	0	0	0.0	0	0	0.0	0	0	0.0	0	0	180.1	489	321	0.0	0	0	0.0	0	0	180.1
累 計	0.0	0	0	6.2	400	333	2.1	1,000	200	0.0	0	0	423.9	489	321	381.7	457	162	0.0	0	0	813.9



平成30年

宮古魚市場スルメイカ水揚げ数量・価格推移表

平成30年10月16日～10月31日

10月

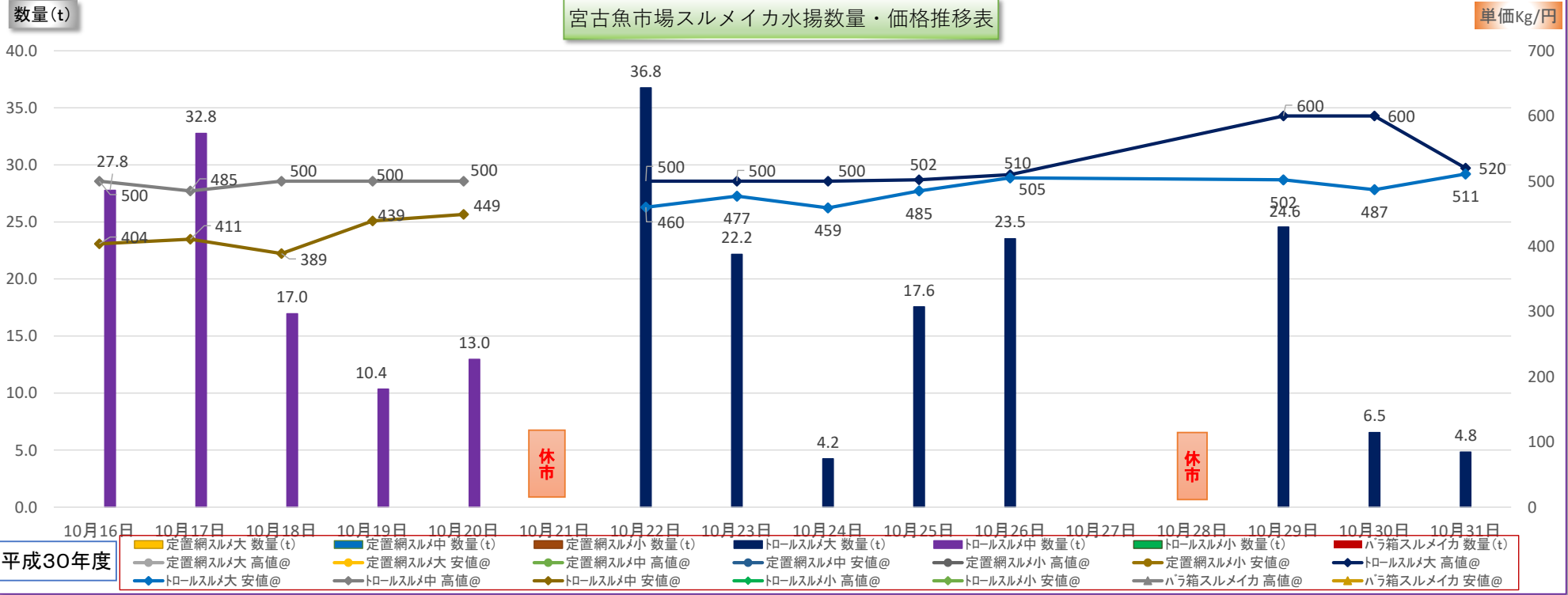
※数量トン(t)

大300gup

中200gup

魚市場データサービス田中LLC

規格 月日	定置網スルメ大			定置網スルメ中			定置網スルメ小			トロールスルメ大			トロールスルメ中			トロールスルメ小			ハラ箱スルメイカ			合 計 数量(t)
	数量(t)	高値@	安値@	数量(t)	高値@	安値@	数量(t)	高値@	安値@	数量(t)	高値@	安値@	数量(t)	高値@	安値@	数量(t)	高値@	安値@	数量(t)	高値@	安値@	
10月16日													27.8	500	404							27.8
10月17日													32.8	485	411							32.8
10月18日													17.0	500	389							17.0
10月19日													10.4	500	439							10.4
10月20日													13.0	500	449							13.0
10月21日	休市																					休市
10月22日										36.8	500	460										36.8
10月23日										22.2	500	477										22.2
10月24日										4.2	500	459										0.0
10月25日										17.6	502	485										17.6
10月26日										23.5	510	505										23.5
10月27日																						0.0
10月28日	休市																					休市
10月29日										24.6	600	502										24.6
10月30日										6.5	600	487										6.5
10月31日										4.8	520	511										4.8
																						0.0
合 計	0.0	0	0	0.0	0	0	0.0	0	0	140.2	600	459	100.8	500	389	0.0	0	0	0.0	0	0	236.8
累 計	0.0	0	0	6.2	400	333	2.1	1,000	200	140.2	600	459	524.7	500	321	381.7	457	162	0.0	0	0	1,054.9



平成30年

## 宮古魚市場スルメイカ水揚げ数量・価格推移表

平成30年11月1日～11月15日

11月

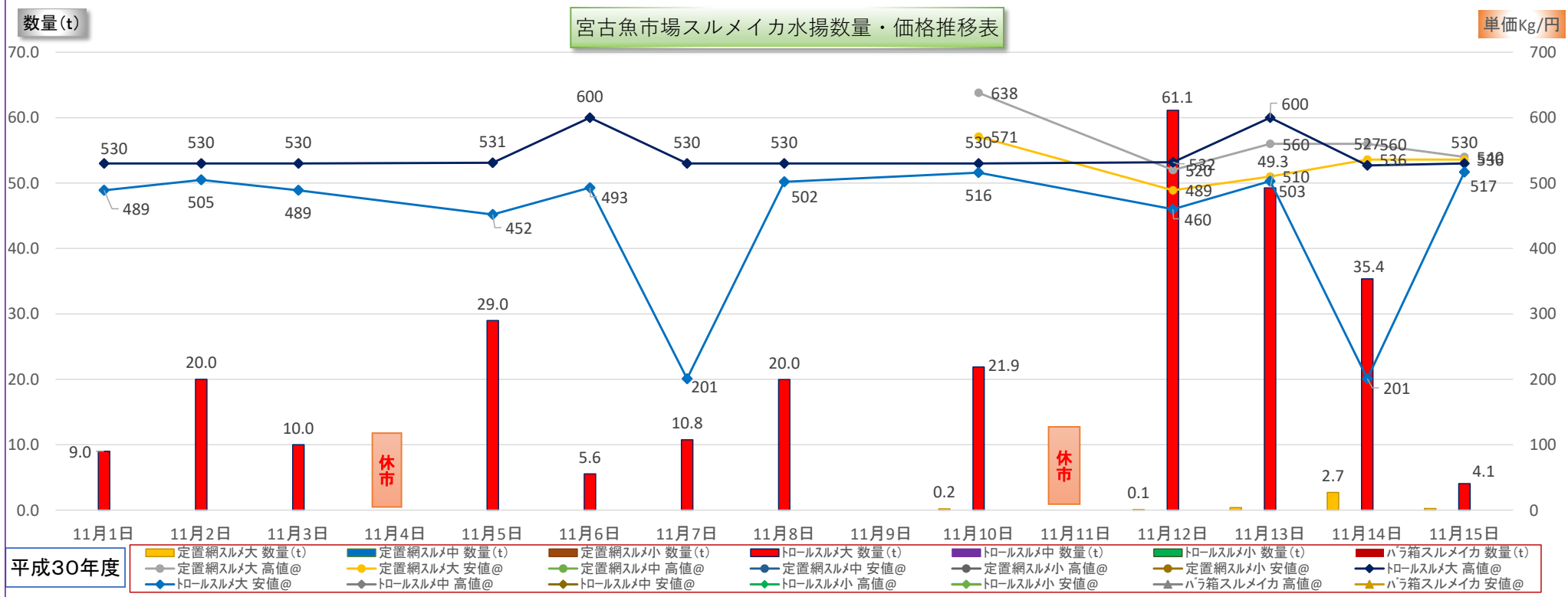
※数量トン(t)

300up

中200gup

魚市場データサービス田中LLC

規格 月日	定置網スルメ大			定置網スルメ中			定置網スルメ小			トロールスルメ大			トロールスルメ中			トロールスルメ小			バラ箱スルメイカ			合 計 数量(t)
	数量(t)	高値@	安値@	数量(t)	高値@	安値@	数量(t)	高値@	安値@	数量(t)	高値@	安値@	数量(t)	高値@	安値@	数量(t)	高値@	安値@	数量(t)	高値@	安値@	
11月1日										9.0	530	489										9.0
11月2日										20.0	530	505										20.0
11月3日										10.0	530	489										10.0
11月4日	休市																					休市
11月5日										29.0	531	452										29.0
11月6日										5.6	600	493										5.6
11月7日										10.8	530	201										10.8
11月8日										20.0	530	502										20.0
11月9日																						0.0
11月10日	0.2	638	571							21.9	530	516										22.1
11月11日	休市																					休市
11月12日	0.1	520	489							61.1	532	460										61.2
11月13日	0.4	560	510							49.3	600	503										49.7
11月14日	2.7	560	536							35.4	527	201										38.1
11月15日	0.2	540	536							4.1	530	517										4.1
合 計	3.6	638	489	0.0	0	0	0.0	0	0	276.0	600	201	0.0	0	0	0.0	0	0	0.0	0	0	279.3
累 計	3.6	638	489	6.2	400	333	2.1	1,000	200	416.2	600	201	524.7	500	321	381.7	457	162	0.0	0	0	1,334.5

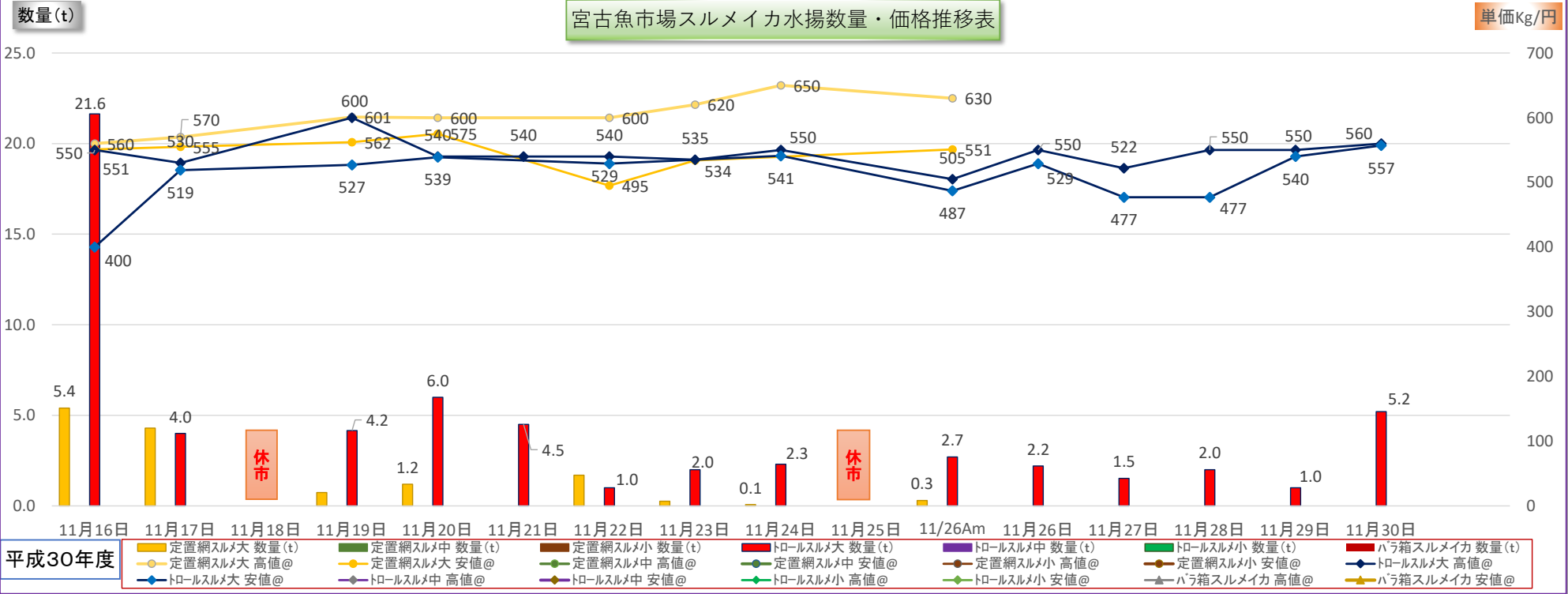


平成30年  
11月

宮古魚市場スルメイカ水揚げ数量・価格推移表  
※数量トン(t)

平成30年11月16日～11月30日  
魚市場データサービス田中LLC

規格 月日	定置網スルメ大			定置網スルメ中			定置網スルメ小			トロールスルメ大			トロールスルメ中			トロールスルメ小			ハラ箱スルメイカ			合 計 数量(t)
	数量(t)	高値@	安値@	数量(t)	高値@	安値@	数量(t)	高値@	安値@	数量(t)	高値@	安値@	数量(t)	高値@	安値@	数量(t)	高値@	安値@	数量(t)	高値@	安値@	
11月16日	5.4	560	551							21.6	550	400										27.0
11月17日	4.3	570	555							4.0	530	519										8.3
11月18日	休市																					休市
11月19日	0.7	601	562							4.2	600	527										4.9
11月20日	1.2	600	575							6.0	540	539										7.2
11月21日										4.5	540											4.5
11月22日	1.7	600	495							1.0	540	529										2.7
11月23日	0.3	620	534							2.0	535											2.3
11月24日	0.1	650								2.3	550	541										2.4
11月25日	休市																					休市
11/26Am	0.3	630	551							2.7	505	487										2.7
11月26日										2.2	550	529										2.2
11月27日										1.5	522	477										1.5
11月28日										2.0	550	477										2.0
11月29日										1.0	550	540										1.0
11月30日										5.2	560	557										5.2
																						0.0
合 計	14.0	650	495	0.0	0	0	0.0	0	0	60.2	600	400	0.0	0	0	0.0	0	0	0.0	0	0	73.9
累 計	17.6	650	489	6.2	400	333	2.1	1,000	200	476.4	600	201	524.7	500	321	381.7	457	162	0.0	0	0	1,408.7



平成30年

## 宮古魚市場スルメイカ水揚げ数量・価格推移表

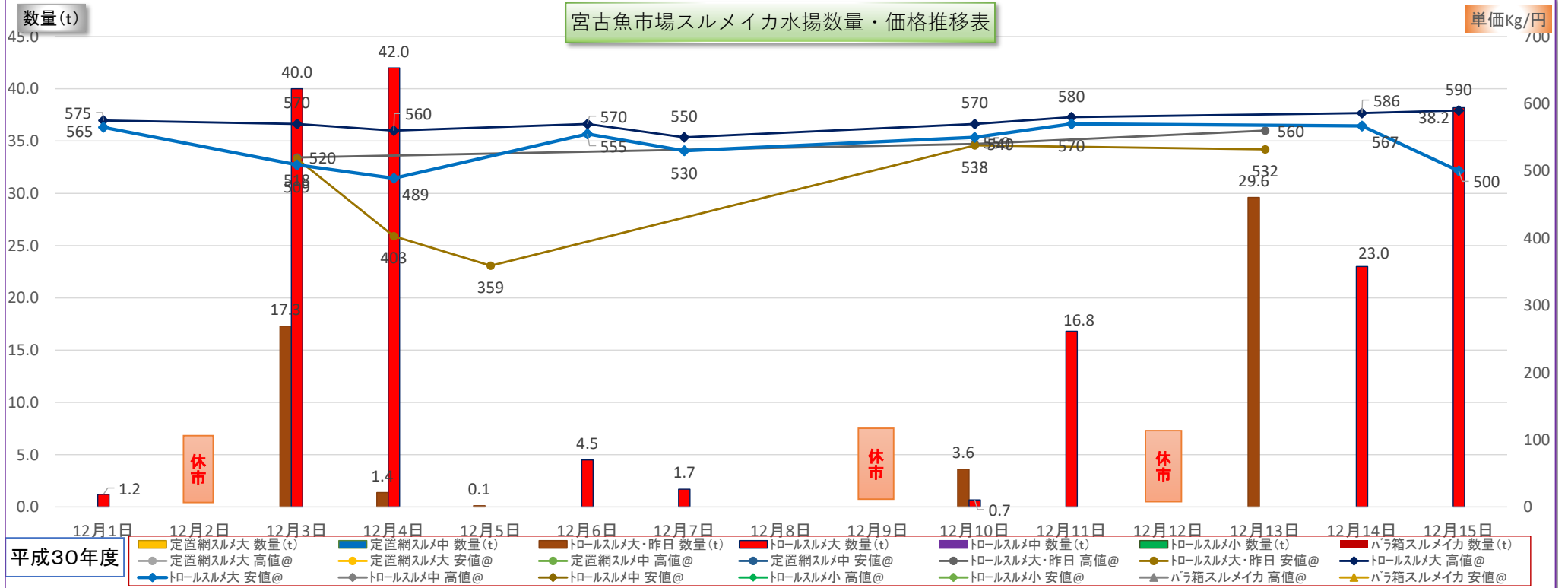
平成30年12月1日～12月15日

12月

※数量トン(t)

魚市場データサービス田中LLC

規格	定置網スルメ大			定置網スルメ中			トロールスルメ大・昨日			トロールスルメ大			トロールスルメ中			トロールスルメ小			バラ箱スルメイカ			合 計
月日	数量(t)	高値@	安値@	数量(t)	高値@	安値@	数量(t)	高値@	安値@	数量(t)	高値@	安値@	数量(t)	高値@	安値@	数量(t)	高値@	安値@	数量(t)	高値@	安値@	数量(t)
12月1日										1.2	575	565										1.2
12月2日	休市																					休市
12月3日							17.3	520	518	40.0	570	509										57.3
12月4日							1.4		403	42.0	560	489										43.4
12月5日							0.1		359													0.1
12月6日										4.5	570	555										4.5
12月7日										1.7	550	530										1.7
12月8日																						0.0
12月9日	休市																					休市
12月10日							3.6	540	538	0.7	570	550										4.3
12月11日										16.8	580	570										16.8
12月12日	休市																					休市
12月13日							29.6	560	532													29.6
12月14日										23.0	586	567										0.0
12月15日										38.2	590	500										38.2
																						0.0
合 計	0.0	0	0	0.0	0	0	52.0	560	359	168.1	590	489	0.0	0	0	0.0	0	0	0.0	0	0	197.1
累 計	17.6	650	489	6.2	400	333	54.1	1,000	200	644.5	600	201	524.7	500	321	381.7	457	162	0.0	0	0	1,628.8



平成30年

## 宮古魚市場スルメイカ水揚げ数量・価格推移表

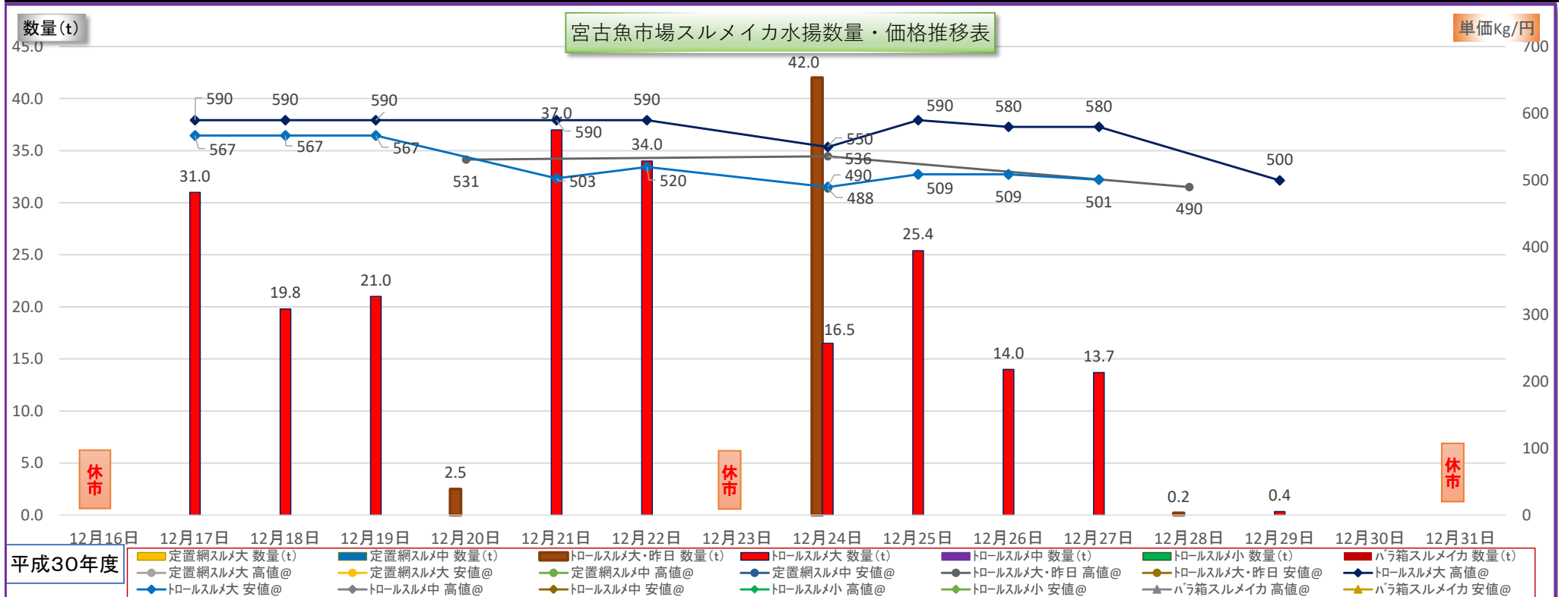
平成30年12月16日～12月31日

12月

※数量トン(t)

魚市場データサービス田中LLC

規格	定置網スルメ大			定置網スルメ中			トロールスルメ大・昨日			トロールスルメ大			トロールスルメ中			トロールスルメ小			バラ箱スルメイカ			合 計
月日	数量(t)	高値@	安値@	数量(t)	高値@	安値@	数量(t)	高値@	安値@	数量(t)	高値@	安値@	数量(t)	高値@	安値@	数量(t)	高値@	安値@	数量(t)	高値@	安値@	数量(t)
12月16日	休市																					休市
12月17日										31.0	590	567										31.0
12月18日										19.8	590	567										19.8
12月19日										21.0	590	567										21.0
12月20日							2.5	531														2.5
12月21日										37.0	590	503										37.0
12月22日										34.0	590	520										34.0
12月23日	休市																					休市
12月24日							42.0	536	488	16.5	550	490										58.5
12月25日										25.4	590	509										25.4
12月26日										14.0	580	509										14.0
12月27日										13.7	580	501										13.7
12月28日							0.2	490														0.2
12月29日										0.4	500											0.4
12月30日																						0.0
12月31日	休市																					休市
合 計	0.0	0	0	0.0	0	0	44.7	536	488	212.8	590	490	0.0	0	0	0.0	0	0	0.0	0	0	257.5
累 計	17.6	650	489	6.2	400	333	98.8	1,000	200	857.2	600	201	524.7	500	321	381.7	457	162	0.0	0	0	1,886.2



平成31年

## 宮古魚市場スルメイカ水揚げ数量・価格推移表

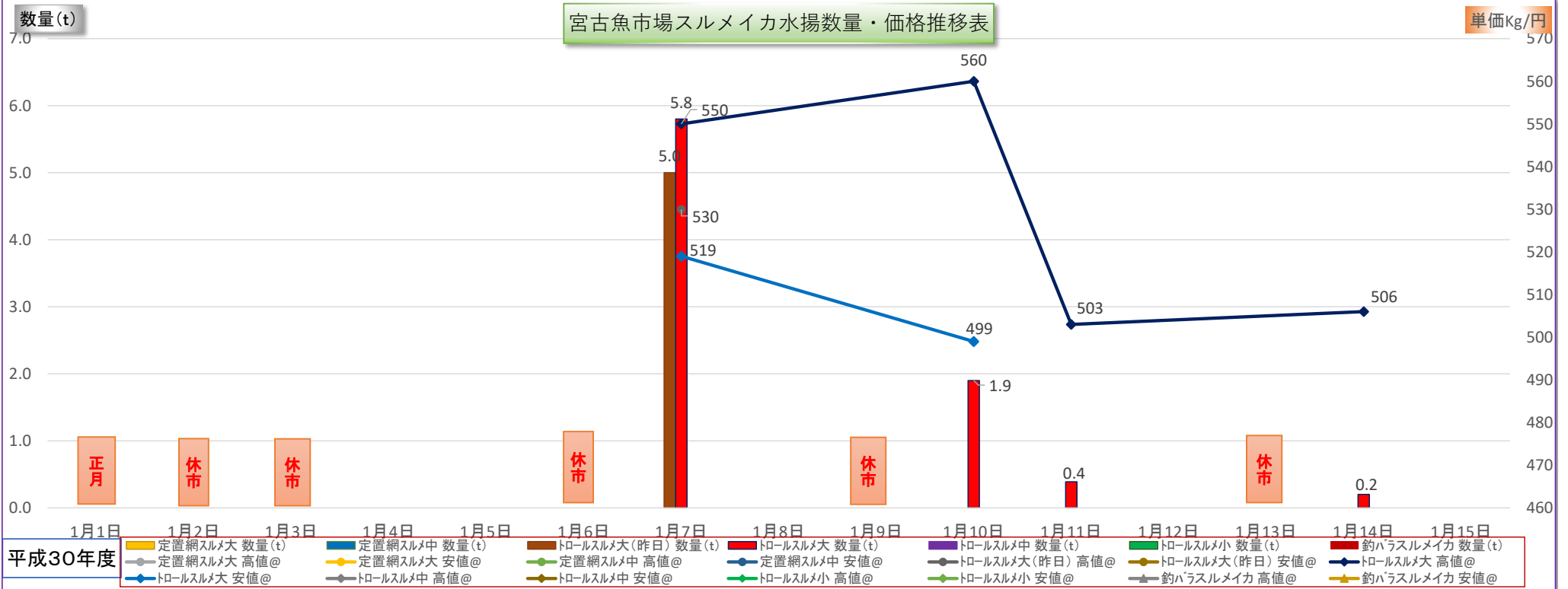
平成31年1月1日～1月15日

1月

※数量トン(t)

魚市場データサービス田中LLC

規格 月日	定置網スルメ大			定置網スルメ中			トロールスルメ大(昨日)			トロールスルメ大			トロールスルメ中			トロールスルメ小			釣ハラスルメイカ			合 計 数量(t)
	数量(t)	高値@	安値@	数量(t)	高値@	安値@	数量(t)	高値@	安値@	数量(t)	高値@	安値@	数量(t)	高値@	安値@	数量(t)	高値@	安値@	数量(t)	高値@	安値@	
1月1日	お正月																					お正月
1月2日	休市																					休市
1月3日	休市																					休市
1月4日																						0.0
1月5日																						0.0
1月6日	休市																					休市
1月7日							5.0	530		5.8	550	519										10.8
1月8日																						0.0
1月9日	休市																					休市
1月10日										1.9	560	499										1.9
1月11日										0.4	503											0.4
1月12日																						0.0
1月13日	休市																					休市
1月14日										0.2	506											0.2
1月15日																						0.0
合 計	0.0	0	0	0.0	0	0	5.0	530	0	8.3	560	499	0.0	0	0	0.0	0	0	0.0	0	0	13.3
累 計	17.6	650	489	6.2	400	333	103.8	1,000	200	865.5	600	201	524.7	500	321	381.7	457	162	0.0	0	0	1,899.5



平成30年

## 宮古魚市場スルメイカ水揚げ数量・価格推移表

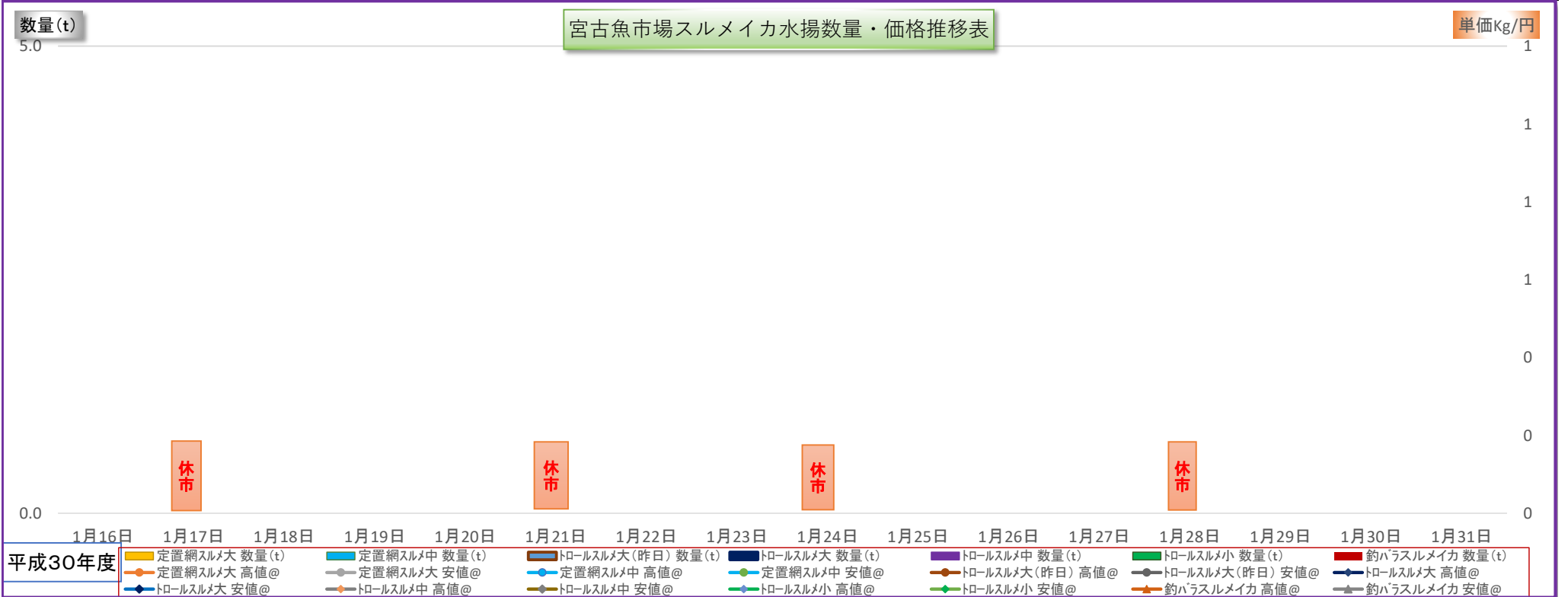
平成31年1月15日～1月31日

1月

※数量トン(t)

魚市場データサービス田中LLC

規格 月日	定置網スルメ大			定置網スルメ中			トロールスルメ大(昨日)			トロールスルメ大			トロールスルメ中			トロールスルメ小			釣バラスルメイカ			合 計 数量(t)
	数量(t)	高値@	安値@	数量(t)	高値@	安値@	数量(t)	高値@	安値@	数量(t)	高値@	安値@	数量(t)	高値@	安値@	数量(t)	高値@	安値@	数量(t)	高値@	安値@	
1月16日																						0.0
1月17日	休市																					休市
1月18日																						0.0
1月19日																						0.0
1月20日																						0.0
1月21日	休市																					休市
1月22日																						0.0
1月23日																						0.0
1月24日	休市																					休市
1月25日																						0.0
1月26日																						0.0
1月27日																						0.0
1月28日	休市																					休市
1月29日																						0.0
1月30日																						0.0
1月31日																						0.0
合 計	0.0	0	0	0.0	0	0	0.0	0	0	0.0	0	0	0.0	0	0	0.0	0	0	0.0	0	0	0.0
累 計	17.6	650	489	6.2	400	333	54.1	1,000	200	644.5	600	201	524.7	500	321	381.7	457	162	0.0	0	0	1,628.8





規格 月日	定置網スルメ大			定置網スルメ中			トロールスルメ大(昨日)			トロールスルメ大			トロールスルメ中			トロールスルメ小			釣バラスルメイカ			合 計 数量(t)
	数量(t)	高値@	安値@	数量(t)	高値@	安値@	数量(t)	高値@	安値@	数量(t)	高値@	安値@	数量(t)	高値@	安値@	数量(t)	高値@	安値@	数量(t)	高値@	安値@	
2月1日																						0.0
2月2日																						0.0
2月3日																						0.0
2月4日	休市																					休市
2月5日																						0.0
2月6日																						0.0
2月7日																						0.0
2月8日																						0.0
2月9日																						0.0
2月10日																						0.0
2月11日	休市																					休市
2月12日	休市																					休市
2月13日																						0.0
2月14日																						0.0
2月15日																						0.0
合 計	0.0	0	0	0.0	0	0	0.0	0	0	0.0	0	0	0.0	0	0	0.0	0	0	0.0	0	0	0.0
累 計	0.0	650	489	6.2	400	333	2.1	1,000	200	140.2	600	201	524.7	500	321	381.7	457	162	0.0	0	0	1,054.9

