

宮古魚市場水タコ水揚げ数量・価格推移表

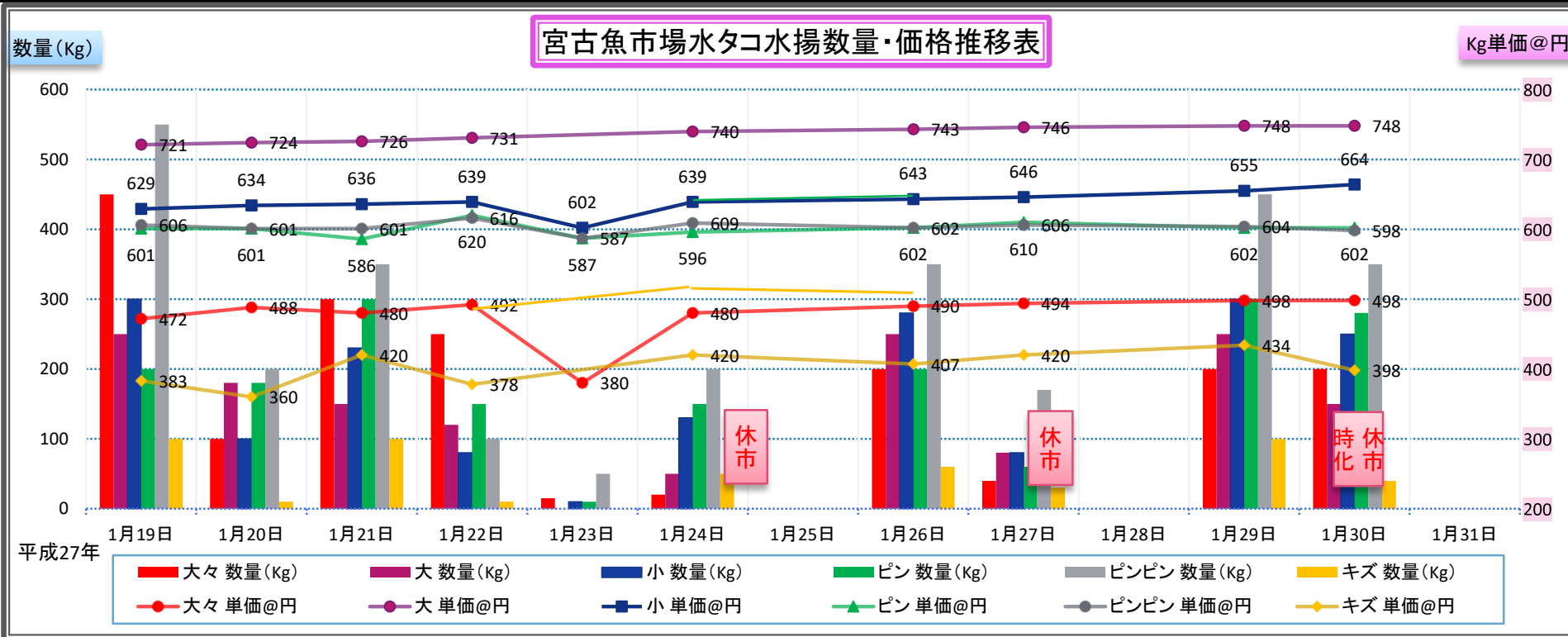
平成27年1月19日～1月31日

※数量は約Kg

魚市場データサービス田中LLC

規格 月日	大々		大		小		ピン		ピンピン		キズ		水揚げ合計
	数量(Kg)	単価@円	数量(Kg)	単価@円	数量(Kg)	単価@円	数量(Kg)	単価@円	数量(Kg)	単価@円	数量(Kg)	単価@円	数量(Kg)
1月19日	450	472	250	721	300	629	200	601	550	606	100	383	1,850
1月20日	100	488	180	724	100	634	180	601	200	601	10	360	770
1月21日	300	480	150	726	230	636	300	586	350	601	100	420	1,430
1月22日	250	492	120	731	80	639	150	620	100	616	10	378	710
1月23日	15	380	0		10	602	10	587	50	587	0		85
1月24日	20	480	50	740	130	639	150	596	200	609	50	420	600
1月25日													0
1月26日	200	490	250	743	280	643	200	602	350	602	60	407	1,340
1月27日	40	494	80	746	80	646	60	610	170	606	30	420	460
1月28日	宮古市場休市												
1月29日	200	498	250	748	300	655	300	602	450	604	100	434	1,600
1月30日	200	498	150	748	250	664	280	602	350	598	40	398	1,270
1月31日													旬計 10,115

時化



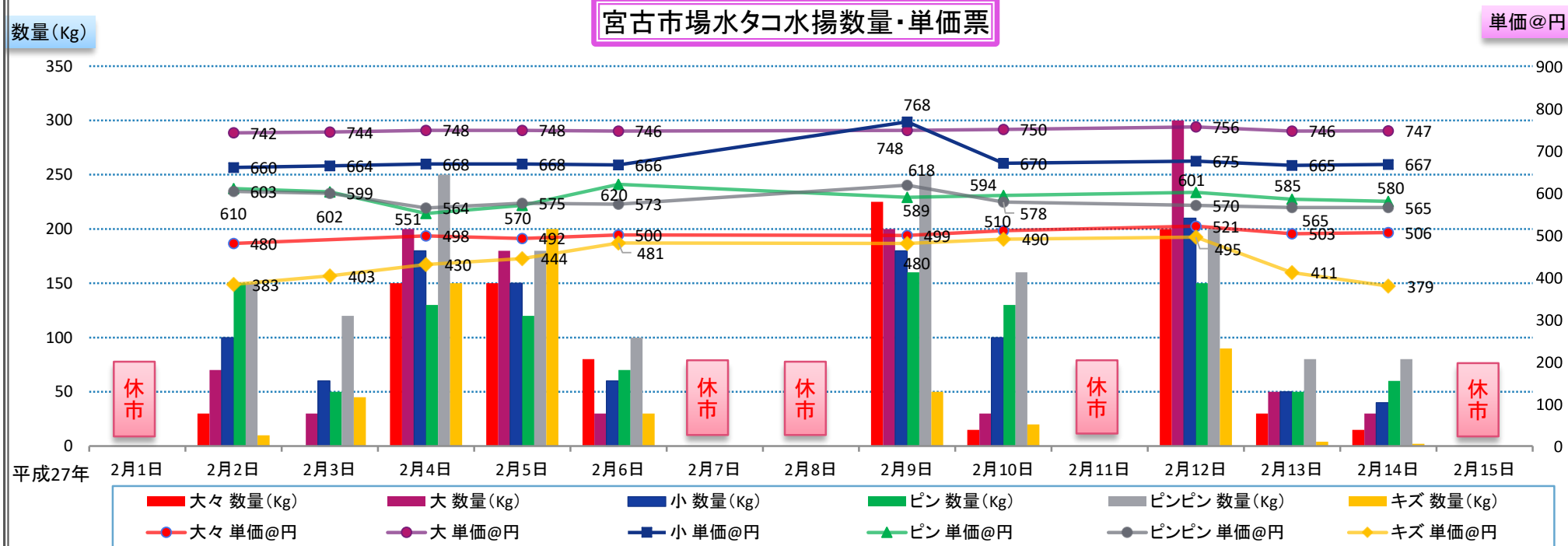
宮古魚市場水タコ水揚げ数量・価格推移表

平成27年2月1日～2月15日

魚市場データサービス田中LLC

※数量は約Kg

規格 月日	大々		大		小		ピン		ピンピン		キズ		水揚げ合計
	数量(Kg)	単価@円	数量(Kg)	単価@円	数量(Kg)	単価@円	数量(Kg)	単価@円	数量(Kg)	単価@円	数量(Kg)	単価@円	数量(Kg)
2月1日	休市												
2月2日	30	480	70	742	100	660	150	610	150	603	10	383	510
2月3日	0		30	744	60	664	50	602	120	599	45	403	305
2月4日	150	498	200	748	180	668	130	551	250	564	150	430	1,060
2月5日	150	492	180	748	150	668	120	570	180	575	200	444	980
2月6日	80	500	30	746	60	666	70	620	100	573	30	481	370
2月7日	休市												
2月8日	休市												
2月9日	225	499	200	748	180	768	160	589	250	618	50	480	1,065
2月10日	15	510	30	750	100	670	130	594	160	578	20	490	455
2月11日	休市												
2月12日	200	521	300	756	210	675	150	601	200	570	90	495	1,150
2月13日	30	503	50	746	50	665	50	585	80	565	4	411	264
2月14日	15	506	30	747	40	667	60	580	80	565	2	379	227
2月15日	休市												
													旬 計
													累計
													6,386
													16,501



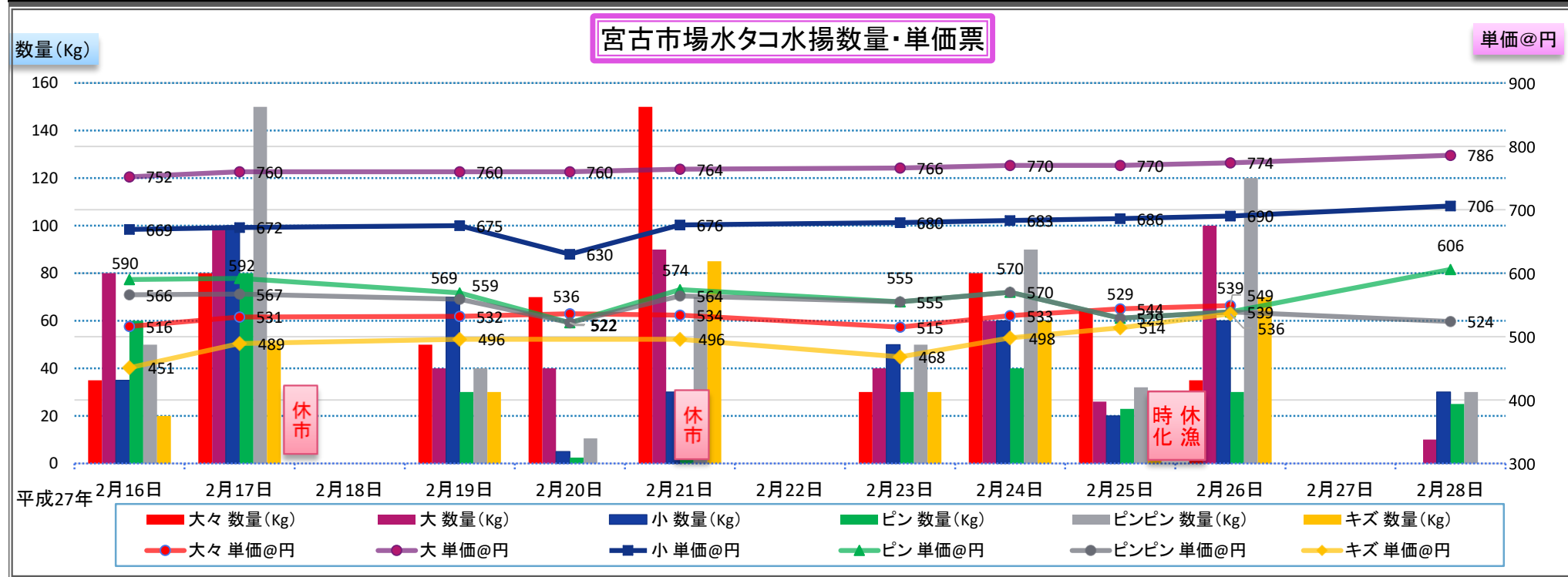
宮古魚市場水タコ水揚げ数量・価格推移表

平成27年2月16日～2月28日

※数量は約Kg

魚市場データサービス田中LLC

規格 月日	大々		大		小		ピン		ピンピン		キズ		水揚げ合計		
	数量(Kg)	単価@円	数量(Kg)	単価@円	数量(Kg)	単価@円	数量(Kg)	単価@円	数量(Kg)	単価@円	数量(Kg)	単価@円	数量(Kg)	旬計	累計
2月16日	35	516	80	752	35	669	60	590	50	566	20	451	280		
2月17日	80	531	100	760	100	672	80	592	150	567	50	489	560		
2月18日													0		
2月19日	50	532	40	760	70	675	30	569	40	559	30	496	260		
2月20日	70	536	40	760	5	630	3	522	11	522			128		
2月21日	150	534	90	764	30	676	20	574	70	564	85	496	445		
2月22日													0		
2月23日	30	515	40	766	50	680	30	555	50	555	30	468	230		
2月24日	80	533	60	770	60	683	40	570	90	570	60	498	390		
2月25日	64	544	26	770	20	686	23	529	32	529	16	514	181		
2月26日	35	549	100	774	60	690	30	539	120	539	70	536	415		
2月27日	時化のため休漁														
2月28日			10	786	30	706	25	606	30	524			95	旬計	累計
													0	2,984	19,485



宮古魚市場水タコ水揚げ数量・価格推移表

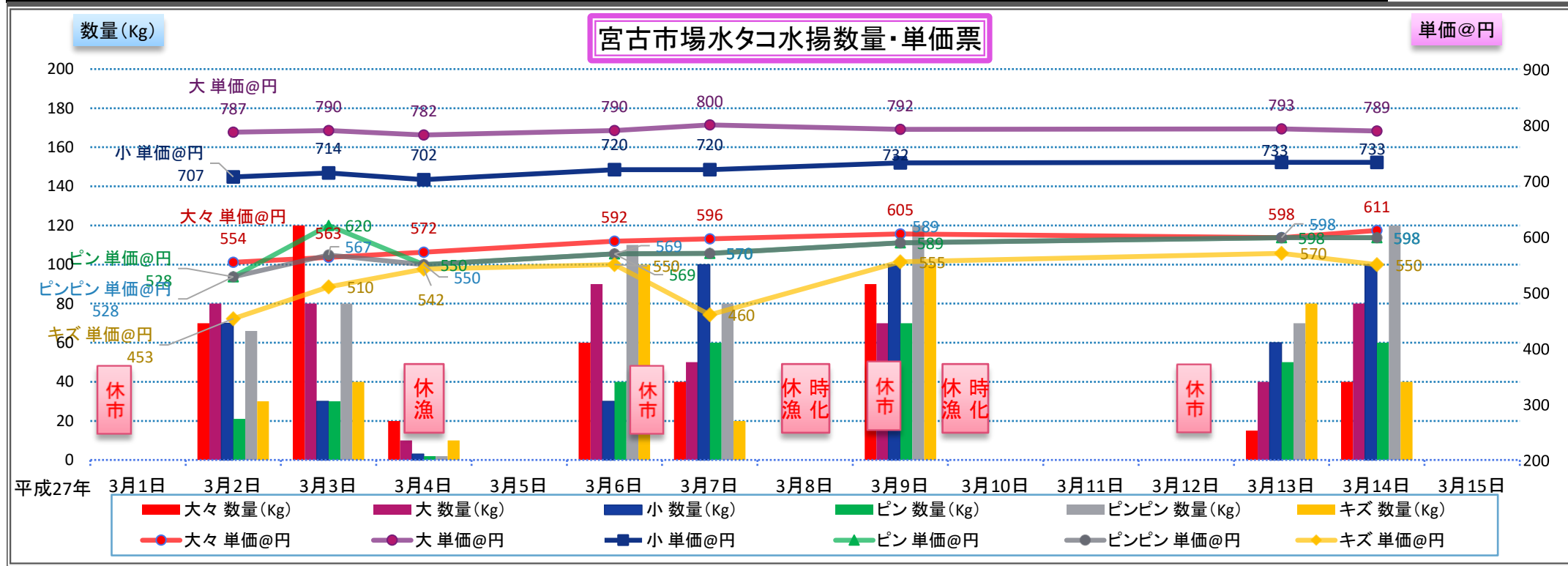
平成27年3月1日～3月15日

※数量は約Kg

魚市場データサービス田中LLC

規格 月日	大々		大		小		ピン		ピンピン		キズ		水揚げ合計 数量(Kg)
	数量(Kg)	単価@円	数量(Kg)	単価@円	数量(Kg)	単価@円	数量(Kg)	単価@円	数量(Kg)	単価@円	数量(Kg)	単価@円	
3月1日													0
3月2日	70	554	80	787	70	707	21	528	66	528	30	453	337
3月3日	120	563	80	790	30	714	30	620	80	567	40	510	380
3月4日	20	572	10	782	3	702	2	550	2	550	10	542	47
3月5日	休漁												
3月6日	60	592	90	790	30	720	40	569	110	569	100	550	430
3月7日	40	596	50	800	100	720	60	570	80	570	20	460	350
3月8日	休市												
3月9日	90	605	70	792	100	732	70	589	120	589	100	555	550
3月10日	休漁												
3月11日	休市												
3月12日	休漁												
3月13日	15	598	40	793	60	733	50	598	70	598	80	570	315
3月14日	40	611	80	789	100	733	60	598	120	598	40	550	440
3月15日	休市												

旬 計 累 計
2,849 22,334



宮古魚市場水タコ水揚げ数量・価格推移表

平成27年3月16日～3月31日

※数量は約Kg

魚市場データサービス田中LLC

規格 月日	大々		大		小		ピン		ピンピン		キズ		水揚げ合計		
	数量(Kg)	単価@円	数量(Kg)	単価@円	数量(Kg)	単価@円	数量(Kg)	単価@円	数量(Kg)	単価@円	数量(Kg)	単価@円	数量(Kg)	旬計	累計
3月16日	90	623	130	794	150	733	100	610	80	610	70	579	620		
3月17日	15	630	40	815	70	753	15	597	50	597	30	561	220		
3月18日	120	630	100	795	130	735	30	595	80	595	50	578	510		
3月19日	25	637	50	788	15	728	10	627	30	627	30	571	160		
3月20日			30	784	30	725	20	629	30	629	15	500	125		
3月21日			80	790	45	730	50	630	95	630	10	300	280		
3月22日													0		
3月23日	40	642	50	791	90	735	80	650	100	636	80	586	440		
3月24日			20	805	70	751	50	633	60	633	15	560	215		
3月25日	37	660			26	766	15	650	11	650	3	510	92		
3月26日	46	673	110	794	62	736	22	650	108	642	25	585	373		
3月27日			28	796	55	746	23	655	34	650	27	600	167		
3月28日			40	796	40	746	30	655	11	651	18	586	139		
3月29日													0		
3月30日	30	672	175	805	195	755	180	665	155	665	65	582	800	4,516	26,850
3月31日	40	676	73	798	165	758	60	670	23	670	15	600	376		

数量(Kg)

宮古市場水タコ水揚げ数量・単価票

単価@円

