

平成31年

宮古・山田・田老魚市場コウナゴ水揚げ数量・価格推移表

平成31年3月1日～3月31日

※数量は約Kg数・金額は@Kg/円

漁獲制限

漁期 = 3/20～6/15

1,500^ト 漁獲枠

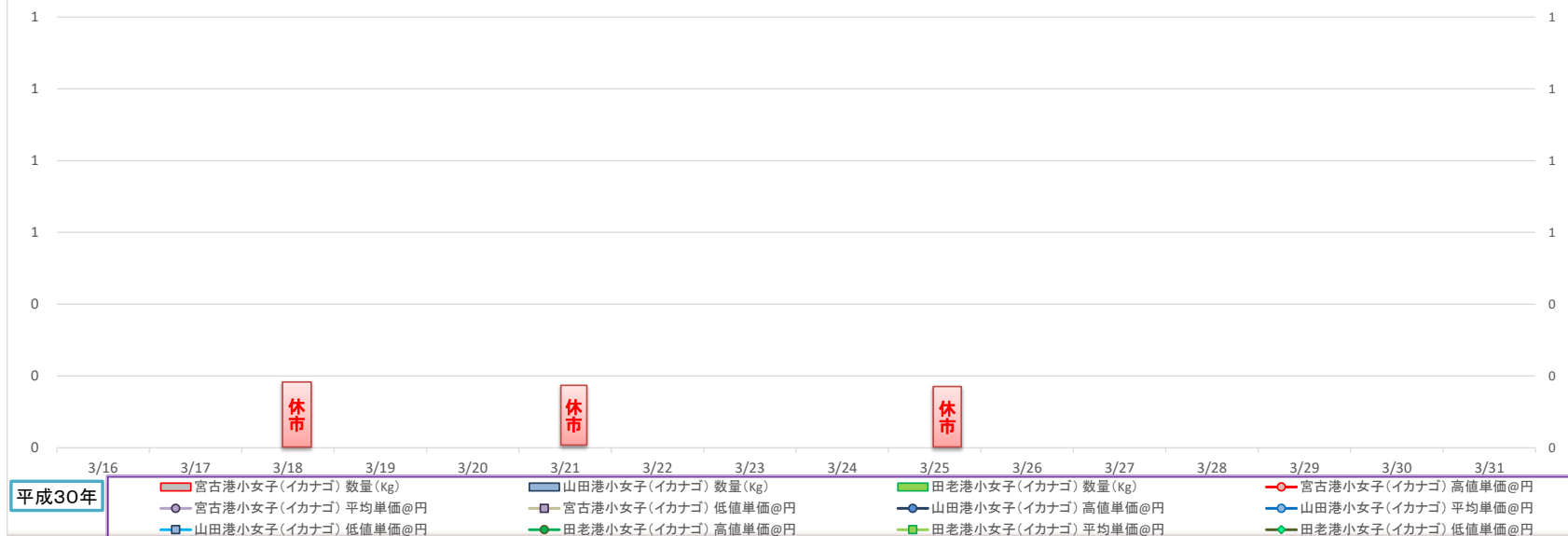
魚市場データサービス田中LLC

規格	宮古港小女子(イカナゴ)						山田港小女子(イカナゴ)						田老港小女子(イカナゴ)					
月日	隻数	数量(Kg)	水揚げ 金額(円)	高値単価 @円	平均単価 @円	低値単価 @円	隻数	数量(Kg)	水揚げ 金額(円)	高値単価 @円	平均単価 @円	低値単価 @円	隻数	数量 (Kg)	水揚げ 金額(円)	高値単価 @円	平均単価 @円	低値単価 @円
3/16																		
3/17	休市																	
3/18																		
3/19																		
3/20																		
3/21	春分の日																	
3/22																		
3/23																		
3/24	休市																	
3/25																		
3/26																		
3/27																		
3/28																		
3/29																		
3/30																		
3/31	休市																	
合計	0 隻	0.0 Kg	¥0	0.0	#DIV/0!	0.0	0 隻	0.0 Kg	¥0	0.0	#DIV/0!	0.0	0 隻	0.0 Kg	¥0	0	#DIV/0!	0
				金額前年比	0.0%					金額前年比	0.0%					金額前年比	0.0%	
累計	0 隻	0.0 Kg	¥0	0.0	#DIV/0!	0.0	0 隻	0.0 Kg	¥0	0.0	#DIV/0!	0.0	0 隻	0.0 Kg	¥0	0	#DIV/0!	0
3月末日	0 隻	2.0 Kg		本年金額			0 隻	43.0 Kg	59,642	2,699.0	1,387.02	350.0	0 隻	0.0 Kg		本年金額		¥0
昨年累計	0 隻	2.0 Kg	¥6,400	3,200.0	3,200.0	3,200.0	0 隻	43.0 Kg	59,642	2,699.0	1,387.02	350.0	0 隻	0.0 Kg	0	0.0	#DIV/0!	0.0
				昨年金額		¥6,400				昨年金額		¥59,642				昨年金額		¥0
昨年比	0.0%	0.0%	0.0%	0.0%	#DIV/0!	0.0%	0.0%	0.0%	0.0%	0.0%	#DIV/0!	0.0%	0.0%	0.0%	0.0%	0.0%	0.0%	0.0%
◎岩手県各地 3月			水揚げ金額		数量(Kg)		平成31年		岩手県合計数量:Kg		0.0		岩手県合計金額¥		¥0		平均単価@	
大船渡港 =こうなご棒受網					¥0		3月末日		岩手県合計数量:Kg		488.0		岩手県合計金額¥		¥913,042		前年比	
金石港 =こうなご棒受網					¥0												前年比	
大槌港 =こうなご棒受網					¥0												前年比	
久慈港 =こうなご棒受網					¥0												前年比	
岩手県合計数量:Kg					¥0													

水揚げ数量(Kg)

宮古・山田・田老魚市場小女子水揚げ数量価格推移表

価格@円



平成31年

宮古・山田・田老魚市場コウナゴ水揚げ数量・価格推移表

平成30年4月1日～4月15日

※数量は約Kg数・金額は@Kg/円

漁獲制限

漁期＝ 3/20～6/15

1,500ト 漁獲枠

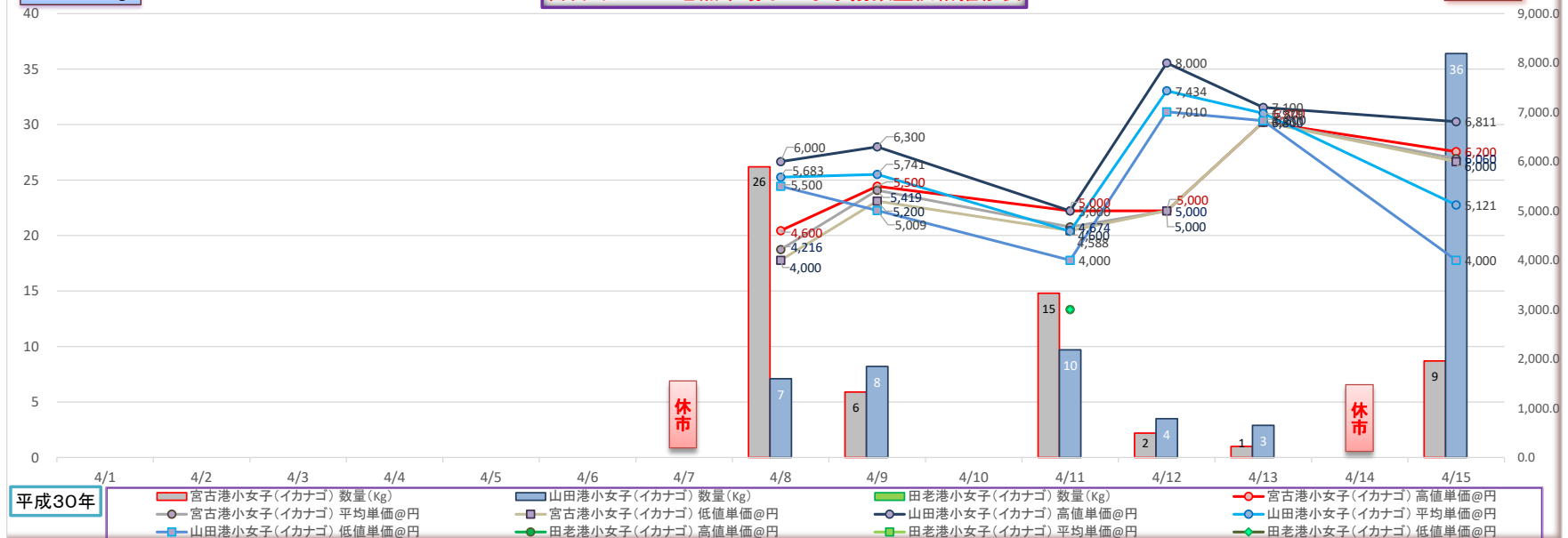
魚市場データサービス田中LLC

規格	宮古	宮古港小女子(イカナゴ)					山田	山田港小女子(イカナゴ)					田老	田老港小女子(イカナゴ)				
月日	隻数	数量(Kg)	水揚げ 金額(円)	高値単 価@円	平均単価 @円	低値単価 @円	隻数	数量 (Kg)	水揚げ 金額(円)	高値単価 @円	平均単価 @円	低値単価 @円	隻数	数量 (Kg)	水揚げ 金額(円)	高値単価 @円	平均単価 @円	低値単価 @円
4/1																		
4/2																		
4/3																		
4/4																		
4/5																		
4/6																		
4/7	休市																	
4/8	2	26.2	¥110,450	4,600.0	4,215.6	4,000.0		7.1	¥40,350	6,000.0	5,683.1	5,500.0						
4/9	2	5.9	¥31,970	5,500.0	5,418.6	5,200.0		8.2	¥47,074	6,300.0	5,740.7	5,009.0						
4/10	休市																	
4/11	2	14.8	¥69,180	5,000.0	4,674.3	4,600.0		9.7	¥44,500	5,000.0	4,587.6	4,000.0	5Kg		15,000	3,000.0		3,000.0
4/12	1	2.2	¥11,000	5,000.0	5,000.0	5,000.0		3.5	¥26,020	8,000.0	7,434.3	7,010.0	1					
4/13	1	1.0	¥6,800	6,800.0	6,800.0	6,800.0		2.9	¥20,239	7,100.0	6,979.0	6,830.0						
4/14	休市																	
4/15	2	8.7	¥52,720	6,200.0	6,059.8	6,000.0		36.4	¥186,408	6,811.0	5,121.1	4,000.0						
合計	10	58.8	¥282,120	6,800.0	4,798.0	4,000.0	0	67.8	¥364,591	8,000.0	5,377.45	4,000.0	1	0.0	15,000	3,000	#DIV/0!	3,000
	隻	Kg		金額前年比	149.9%		隻	Kg		金額前年比	139.0%		隻	Kg		金額前年比	#DIV/0!	
累計	10	58.8	¥282,120	6,800.0	4,798.0	4,000.0	0	67.8	¥364,591	8,000.0	5,377.45	4,000.0	1	0.0	15,000	3,000	#DIV/0!	3,000
4月15日	隻	Kg		本年金額	¥282,120		隻	Kg		本年金額	¥364,591		隻	Kg		本年金額	¥15,000	
前年累計	0	2.0	¥6,400	3,200.0	3,200.0	3,200.0	0	154.2	¥262,209	2,699.0	1,700.45	1,400.0	0	0.0	0	0.0	#DIV/0!	0.0
	隻	Kg		昨年金額	¥6,400		隻	Kg		昨年金額	¥262,209		隻	Kg		昨年金額	¥0	
昨年比							0.0%	44.0%		296.4%	316.2%	285.7%	0.0%	#DIV/0!	#DIV/0!	#DIV/0!	#DIV/0!	#DIV/0!
◎岩手県各地 4月上旬			水揚げ金額	数量(Kg)			平成31年			岩手県累計数量:Kg	385.9		平成30年			岩手県累計数量:Kg	2,476.2	
大船渡港 =こうなご棒受網			¥121,251	35.8			4月15日現在			岩手県累計金額¥	¥1,236,011		4月15日現在			岩手県累計金額¥	¥4,189,909	
金石港 =こうなご棒受網			¥392,160	198.9						平均単価@	3,202.93					平均単価@	1,692.07	
大槌港 =こうなご棒受網			¥0	0.0						岩手県累計数量:Kg	2,476.2					岩手県累計数量:Kg	2,476.2	
久慈港 =こうなご棒受網			¥60,889	24.6						岩手県累計金額¥	¥4,189,909					岩手県累計金額¥	¥4,189,909	
岩手県合計数量:Kg			¥1,236,011	385.9						平均単価@	1,692.07					平均単価@	1,692.07	
										前年比	15.6%					前年比	29.5%	
										前年比	189.29%					前年比	189.29%	

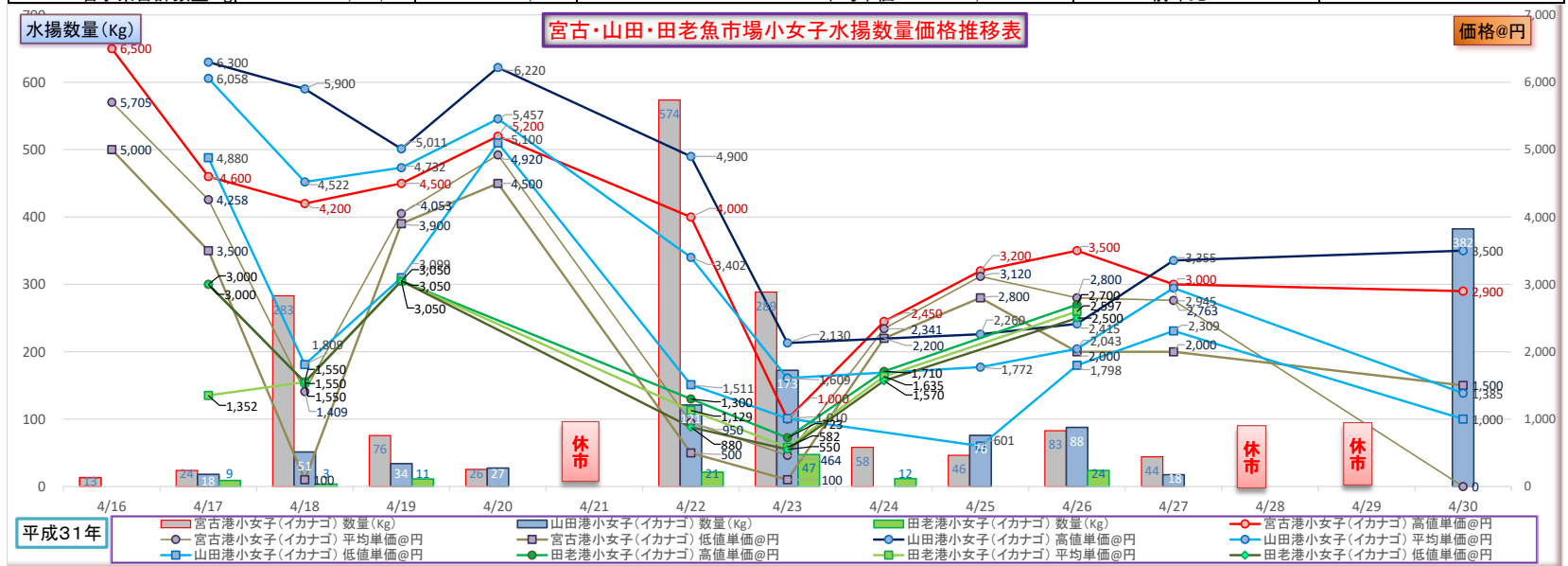
水揚げ数量(Kg)

宮古・山田・田老魚市場小女子水揚げ数量価格推移表

価格@円



※数量は約Kg・金額は@Kg/円							漁制限		漁期＝ 3/20～6/15		1,500トﾝ		漁獲枠		魚市場データサービス田中LLC					
規格		宮古	宮古港小女子(イカナゴ)					山田	山田港小女子(イカナゴ)					田老	田老港小女子(イカナゴ)					
月日	隻数	数量 (Kg)	水揚げ 金額(円)	高値単価 @円	平均単価 @円	低値単価 @円	隻数	数量(Kg)	水揚げ 額(円)	高値単価 @円	平均単価 @円	低値単価 @円	隻数	数量 (Kg)	水揚げ 金額(円)	高値単価 @円	平均単価 @円	低値単価 @円		
4/16	2	13.2	¥75,300	6,500.0	5,704.5	5,000.0														
4/17	4	23.7	¥100,910	4,600.0	4,257.8	3,500.0		18.0	¥109,045	6,300.0	6,058.1	4,880.0		9.1	¥12,300.0	3,000.0	1,351.65	3,000.0		
4/18	4	283.0	¥398,790	4,200.0	1,409.2	100.0		51.2	¥231,527	5,900.0	4,522.0	1,809.0		3.4	¥5,270	1,550.0	1,550.00	1,550.0		
4/19	3	75.7	¥306,800	4,500.0	4,052.8	3,900.0		33.9	¥160,413	5,011.0	4,731.9	3,099.0		11.3	¥34,465	3,050.0	3,050.00	3,050.0		
4/20	1	25.5	¥125,470	5,200.0	4,920.4	4,500.0		27.4	¥149,509	6,220.0	5,456.5	5,100.0								
4/21	休市																			
4/22	8	573.7	¥545,035	4,000.0	950.0	500.0		120.9	¥411,311	4,900.0	3,402.1	1,511.0		21.3	¥24,054	1,300.0	1,129.30	880.0		
4/23	6	288.6	¥133,985	1,000.0	464.3	100.0		172.5	¥277,536	2,130.0	1,608.9	1,010.0		47.4	¥27,577	723.0	581.79	550.0		
4/24	1	58.0	¥135,805	2,450.0	2,341.5	2,200.0								11.8	¥19,297	1,710.0	1,635.34	1,570.0		
4/25	2	46.3	¥144,440	3,200.0	3,119.7	2,800.0		76.0	¥134,684	2,260.0	1,772.2	601.0								
4/26	2	82.8	¥231,810	3,500.0	2,799.6	2,000.0		87.8	¥179,381	2,415.0	2,043.1	1,798.0		23.7	¥61,545	2,700.0	2,596.84	2,500.0		
4/27	2	44.0	¥121,590	3,000.0	2,763.4	2,000.0		17.5	¥51,536	3,355.0	2,944.9	2,309.0								
4/28	休市																			
4/29	休市																			
4/30	2			2,900.0	#DIV/0!	1,500.0		382.3	¥529,635	3,500.0	1,385.4	1,000.0								
合計	37 隻	1,514.5 Kg	¥2,319,935	6,500.0	1,531.8	100.0	0 隻	987.5 Kg	¥2,234,577	6,300.0	2,262.9	601.0	0 隻	128.0 Kg	¥184,508	3,050.0	1,441.47	550.0		
累計	47 隻	1,573.3 Kg	¥2,602,055	6,800.0	1,653.9	100.0	0 隻	1,055.3 Kg	¥2,599,168	8,000.0	2,463.0	601.0	1 隻	128.0 Kg	199,508	3,050.0	1,558.7	550.0		
4月30日	隻	Kg		本年金額	¥2,602,055		隻	Kg		本年金額	¥2,599,168		隻	Kg		本年金額	¥199,508			
前年累計	8 隻	362.0 Kg	¥1,345,070	6,800.0	3,715.66	2,800.0	0 隻	193.2 Kg	¥707,237	8,000.0	3,660.65	1,800.0	0 隻	11.0 Kg	38,600	4,200.0	3,509.1	3,000.0		
昨年比	0.0%	434.6%	193.5%	100.0%	44.5%	3.6%	0.0%	546.2%	367.5%	100.0%	67.3%	33.4%	0.0%	1163.6%	516.9%	72.6%	44.4%	18.3%		
◎岩手県各地 4月下旬			水揚げ金額		数量(Kg)		平成31年		岩手県合計数量:Kg		30,464.9									
大船渡港 =こうなご棒受網			¥1,832,069		1,549.5		4月30日現在		岩手県合計金額¥		¥42,629,936									
金石港 =こうなご棒受網			¥2,213,585		1,010.3				平均単価@		1,399.3									
大槌港 =こうなご棒受網			¥72,406		32.5		平成30年		岩手県合計数量:Kg		5,314.5		前年比		573.2%					
船越港 =こうなご棒受網			¥193,553		91.2															
田野畑港 =こうなご棒受網			¥59,085		102.9															
八木港 =こうなご棒受網			¥179,040		223.8															
久慈港 =こうなご棒受網			¥32,679,467		24,698.1		4月30日現在		岩手県合計金額¥		¥8,192,597		前年比		520.3%					
岩手県合計数量:Kg			¥42,629,936		30,464.9				平均単価@		1,541.6		前年比		90.77%					



令和元年5月1日～5月15日
魚市場データサービス田中LLC

魚市場データサービス田中LLC

[illegible]

平成30年

宮古・山田・田老魚市場コウナゴ水揚げ数量・価格推移表

平成30年5月16日～5月31日
魚市場データサービス田中LLC

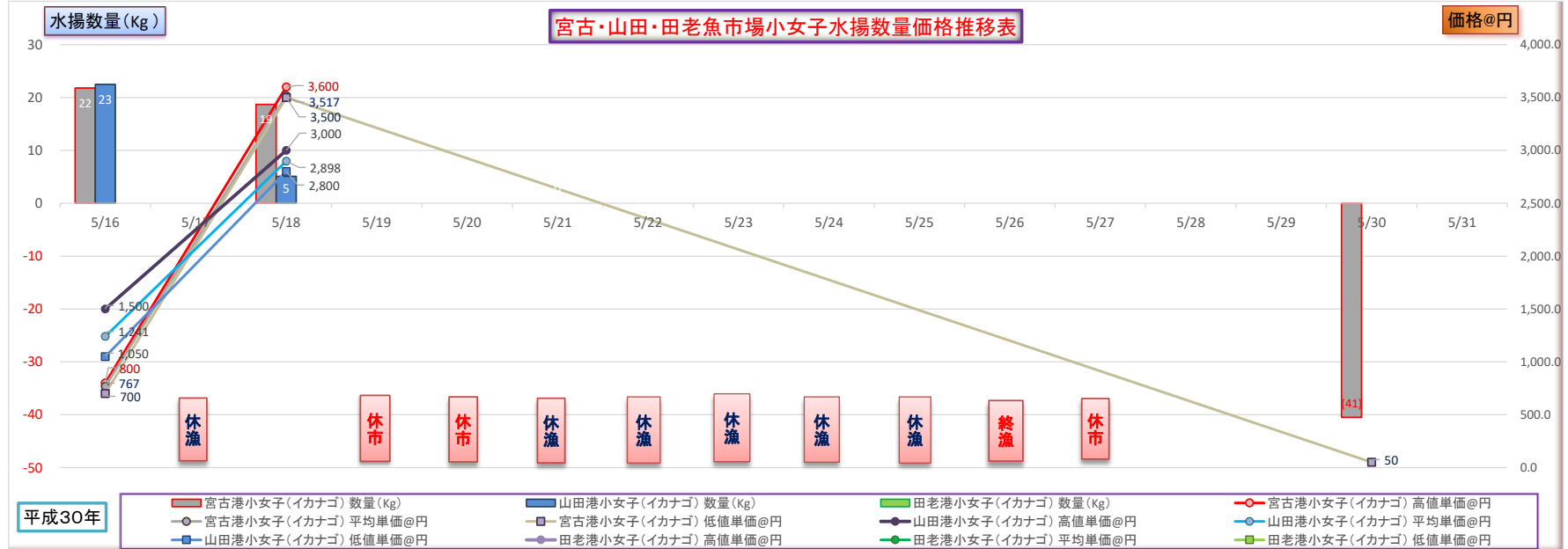
※数量は約Kg数・金額は@Kg/円

漁獲制限

漁期＝ 3/20～6/15

1,500トﾝ 漁獲枠

規格	宮古	宮古港小女子(イカナゴ)					山田	山田港小女子(イカナゴ)					田老	田老港小女子(イカナゴ)				
月日	隻数	数量(Kg)	水揚げ 金額(円)	高値単価 @円	平均単価 @円	低値単価 @円	隻数	数量(Kg)	水揚げ 金額(円)	高値単価 @円	平均単価 @円	低値単価 @円	隻数	数量 (Kg)	水揚げ 金額(円)	高値単価 @円	平均単価 @円	低値単価 @円
5/16	1	21.8	¥16,730	800.0	767.43	700.0		22.5	¥27,920	1,500.0	1,240.89	1,050.0						
5/17	水揚無																	
5/18	1	18.7	¥65,770	3,600.0	3,517.11	3,500.0		5.1	¥14,780	3,000.0	2,898.04	2,800.0						
5/19	休市							水揚無										
5/20	休市							水揚無										
5/21	水揚無							水揚無										
5/22	水揚無							水揚無										
5/23	水揚無							水揚無										
5/24	水揚無							水揚無										
5/25	水揚無							水揚無										
5/26	終漁							終漁						終漁				
5/27	休市																	
5/28																		
5/29																		
5/30	調整	-40.5	¥-82,500			50.0												
5/31																		
合計	2 隻	0.0 Kg	¥0	3,600.0	#DIV/0!	50.0	0 隻	27.6 Kg	¥42,700	3,000.0	1,547.10	1,050.0	0 隻	0.0 Kg	¥0	0.0	0.00	0.0
累計	2 隻	2,983.0 Kg	¥4,117,038	6,800.0	1,380.17	50.0	0 隻	4,108.0 Kg	¥5,484,108	8,000.0	1,334.98	600.0	0 隻	711.6 Kg	634,510	3,050.0	891.67	300.0
5月31日	隻	Kg	本年水揚げ金額				隻	Kg	本年金額		¥5,484,108		隻	Kg	本年金額		¥634,510	
前年累計	335,101.5 隻	¥42,092,031 Kg	4,000.0	125.61	50.0		0 隻	296,938.7 Kg	¥46,504,668	3,302.0	156.61	30.0	0 隻	2,472.4 Kg	509,613	3,100.0	206.12	80.0
昨年比	0.0%	0.9%	9.8%	170.0%	1098.8%	100.0%	0.0%	1.4%	11.8%	242.3%	852.4%	2000.0%	0.0%	28.8%	124.5%	98.4%	432.6%	375.0%
◎岩手県各地		5月下旬		水揚げ金額		数量(Kg)		平成30年		岩手県累計数量:Kg		167,305.0						
大船渡港 =こうなご棒受網				¥3,639,071		3,813.7		5月25日終了		岩手県累計金額¥		¥163,093,410						
釜石港 =こうなご棒受網				¥3,996,519		3,165.4				平均単価@		974.83						
大槌港 =こうなご棒受網				¥131,782		104.1		平成29年		岩手県累計数量:Kg		1,346,943.3		前年比		12.4%		
久慈港 =こうなご棒受網				¥144,784,697		152,006.1		6月15日最終		岩手県累計金額¥		¥248,797,247		前年比		65.6%		
岩手県合計数量:Kg				¥163,093,410		167,305.0				平均単価@		184.71		前年比		527.75%		



平成31年岩手県内小女子(イカナゴ)漁獲集計

2019年5月25日 終漁

生鮮品水揚げ数量Kg

魚市場データサービス田中LLC

水揚げ港	船数	水揚げ累計数量	水揚げ累計金額	入札高値	入札安値	平均単価	
大船渡港		3,813.7	3,639,071	4,810.00	250.00	954.21	5/25終漁
昨年比		728.9%	303.5%	98.2%	500.0%	41.6%	
釜石港		3,165.4	3,996,519	5,500.00	200.00	1,262.56	5/25終漁
昨年比		81.3%	60.4%	110.0%	37.7%	74.3%	
大槌港		104.1	131,782	2,800.00	450.00	1,265.92	5/25終漁
昨年比		1010.7%	566.4%	93.3%	21.4%	56.0%	
山田港		4,108.0	5,484,108	8,000.00	600.00	1,334.98	5/25終漁
昨年比		119.1%	140.4%	148.1%	500.0%	57.9%	
宮古港		2,989.4	4,138,838	6,800.00	50.00	1,384.50	5/25終漁
昨年比		182.6%	135.7%	144.7%	16.7%	74.3%	
田老港		711.6	634,510	3,050.00	300.00	891.67	5/25終漁
昨年比		573.9%	385.6%	72.6%	100.0%	67.2%	
久慈港		152,006.1	144,784,697	2,530.00	100.00	952.49	5/25終漁
昨年比		309.8%	328.8%	97.3%	100.0%	106.1%	
他県内各港		406.7	283,885	800.00	500.00	698.02	5/25終漁
昨年比		4.3	529.6%	#DIV/0!	#DIV/0!	122.1%	
岩手県合計		167,305.0	163,093,410	8,000.00	50.00	1,029.68	5/25終漁
昨年比		284.5%	276.2%	148.1%	100.0%	102.5%	

※個人情報

平成30年岩手県内小女子(イカナゴ)漁獲集計

平成30年5月25日 終漁

生鮮品水揚げ数量Kg

魚市場データサービス田中LLC

水揚げ港	船数	水揚げ累計数量	水揚げ累計金額	入札高値	入札安値	平均単価	
大船渡港		523.2	1,198,975	4,900.00	50.00	2,291.62	5/25終漁
昨年比		0.2%	3.7%	162.8%	166.7%	1582.1%	
釜石港		3,891.4	6,614,957	5,000.00	530.00	1,699.89	5/25終漁
昨年比		31.2%	99.1%	171.9%	815.4%	317.9%	
大槌港		10.3	23,267	3,000.00	2,100.00	2,258.93	5/25終漁
昨年比		0.0%	0.3%	143.6%	10500.0%	1650.3%	
山田港		3,449.4	3,906,484	5,400.00	120.00	2,306.10	5/25終漁
昨年比		1.2%	8.4%	163.5%	400.0%	1472.5%	
宮古港		1,636.9	3,049,188	4,700.00	300.00	1,862.78	5/25終漁
昨年比		0.5%	7.2%	117.5%	600.0%	1483.0%	
田老港		124.0	164,550	4,200.00	300.00	1,327.02	5/25終漁
昨年比		5.0%	32.3%	135.5%	1000.0%	643.8%	
久慈港		49,067.7	44,038,410	2,600.00	100.00	897.50	5/25終漁
昨年比		12.0%	39.6%	68.4%	666.7%	329.5%	
他県内各港		93.8	53,603			571.46	5/25終漁
昨年比		0.2	0.5	#DIV/0!	0.0	2.7	
岩手県合計		58,796.7	59,049,434	5,400.00	50.00	1,004.30	5/25終漁
昨年比		4.4%	23.7%	142.1%	333.3%	543.7%	

※個人情報

平成29年岩手県内小女子(イカナゴ)漁獲集計

平成29年6月15日 終漁

生鮮品水揚げ数量Kg

魚市場データサービス田中LLC

水揚げ港	船数	水揚げ累計数量	水揚げ累計金額	入札高値	入札安値	平均単価	
大船渡港		225,651.5	32,684,997	3,010.00	30.00	144.85	6/5終漁
釜石港		12,482.0	6,674,587	2,909.00	65.00	534.74	5/31終漁
大槌港		65,108.9	8,912,064	2,089.00	20.00	136.88	5/31終漁
山田港		296,938.7	46,504,668	3,302.00	30.00	156.61	6/15終漁
宮古港	154	335,101.5	42,092,031	4,000.00	50.00	125.61	6/15終漁
田老港		2,472.4	509,613	3,100.00	30.00	206.12	5/19終漁
久慈港		408,665.2	111,307,480	3,800.00	15.00	272.37	6/15終漁
他県内各港		523.1	111,807		20.00	213.74	6/15終漁
合計		1,346,943.3	248,797,247	3,800.00	15.00	184.71	6/15終漁