

令和2年度

宮古・山田・田老魚市場コウナゴ水揚げ数量・価格推移表

0

令和2年3月16日～3月31日

※数量は約Kg数・金額は@Kg/円

漁獲制限

漁期＝ 3/28～6/15

1,500^ト 漁獲枠

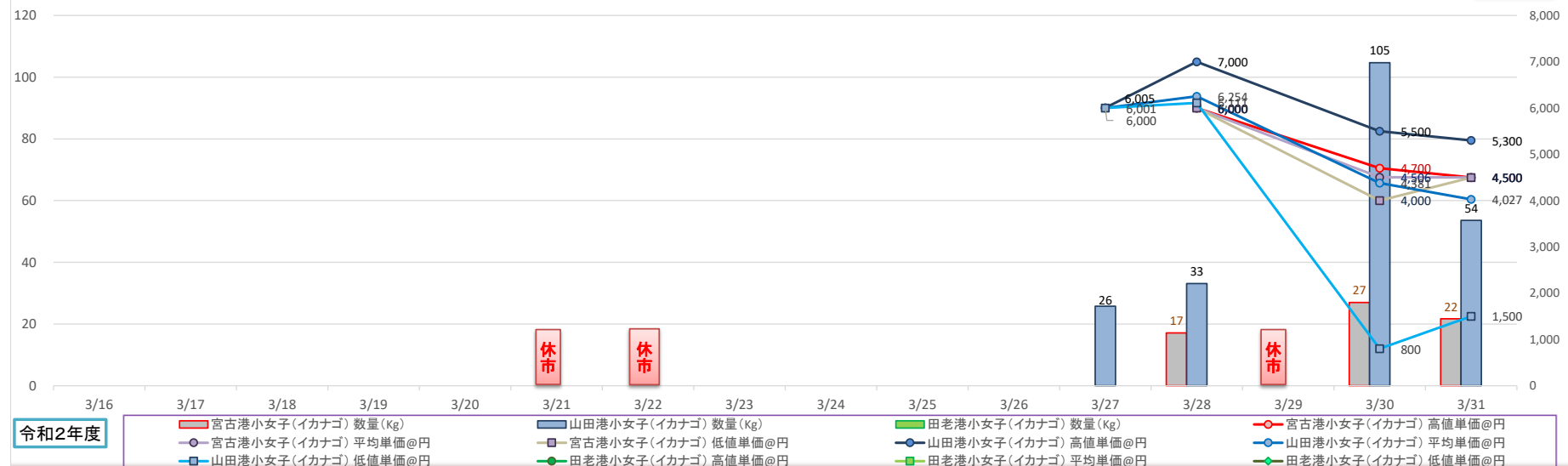
魚市場データサービス田中LLC

規格	宮古	宮古港小女子(イカナゴ)					山田	山田港小女子(イカナゴ)					田老	田老港小女子(イカナゴ)				
月日	隻数	数量(Kg)	水揚げ 金額(円)	高値単価 @円	平均単価 @円	低値単価 @円	隻数	数量(Kg)	水揚げ 金額(円)	高値単価 @円	平均単価 @円	低値単価 @円	隻数	数量 (Kg)	水揚げ 金額(円)	高値単価 @円	平均単価 @円	低値単価 @円
3/16																		
3/17																		
3/18																		
3/19																		
3/20	春分の日																	
3/21	休市																	
3/22	休市																	
3/23																		
3/24	休市																	
3/25																		
3/26																		
3/27							1	25.8	¥154,816	6,005.0	6,000.6	6,000.0						
3/28	1	17.1	¥102,600	6,000.0	6,000.0	6,000.0	1	33.1	¥206,995	7,000.0	6,253.6	6,111.0						
3/29	休市																	
3/30	1	27.0	¥121,650	4,700.0	4,505.6	4,000.0	3	104.7	¥458,658	5,500.0	4,380.7	800.0						
3/31	1	21.7	¥97,650	4,500.0	4,500.0	4,500.0	2	53.6	¥215,841	5,300.0	4,026.9	1,500.0						
合計	3	65.8	¥321,900	6,000.0	4,892.1	4,000.0	7	217.2	¥1,036,310	7,000.0	4,771.22	800.0	0	0.0	¥0	0	#DIV/0!	0
	隻	Kg		金額前年比			隻	Kg		金額前年比		0.0%	隻	Kg		金額前年比		0.0%
累計	3	65.8	¥321,900	6,000.0	4,892.1	4,000.0	7	217.2	¥1,036,310	7,000.0	4,771.22	800.0	0	0.0	¥0	0	#DIV/0!	0
3月末日	隻	Kg		本年金額			隻	Kg		本年金額		¥1,036,310	隻	Kg		本年金額		¥0
昨年累計	0	0.0	¥0	0.0	0.0	0.0	0	43.0	59,642	2,699.0	1,387.02	350.0	0	0.0	0	0.0	#DIV/0!	0.0
	隻	Kg		昨年金額		¥0	隻	Kg		昨年金額		¥59,642	隻	Kg		昨年金額		¥0
昨年比	0.0%	#DIV/0!	#DIV/0!	#DIV/0!	#DIV/0!	#DIV/0!	0.0%	505.1%	1737.6%	259.4%	344.0%	228.6%	0.0%	0.0%		0.0%	0.0%	0.0%
◎岩手県各地	3月下旬	水揚げ金額		数量(Kg)			令和2年	岩手県合計数量:Kg		359.8								
大船渡港 =こうなご棒受網			¥103,018		29.1		3月末日	岩手県合計金額¥		¥1,697,323								
釜石港 =こうなご棒受網			¥236,095		47.7			平均単価@										
大槌港 =こうなご棒受網			¥0		0.0													
船越港 =こうなご棒受網			¥0		0.0													
田野畑港 =こうなご棒受網			¥0		0.0													
八木港 =こうなご棒受網			¥0		0.0		平成31年	岩手県合計数量:Kg		0.0		前年比	#DIV/0!					
久慈港 =こうなご棒受網			¥0		0.0		3月末日	岩手県合計金額¥		¥0		前年比	#DIV/0!					
	岩手県合計数量:Kg		¥1,697,323		359.8			平均単価@		#DIV/0!		前年比	#DIV/0!					

水揚げ数量(Kg)

宮古・山田・田老魚市場小女子水揚げ数量価格推移表

価格@円



令和2年度

宮古・山田・田老魚市場コウナゴ水揚げ数量・価格推移表

令和2年4月1日～4月15日

※数量は約Kg数・金額は@Kg/円

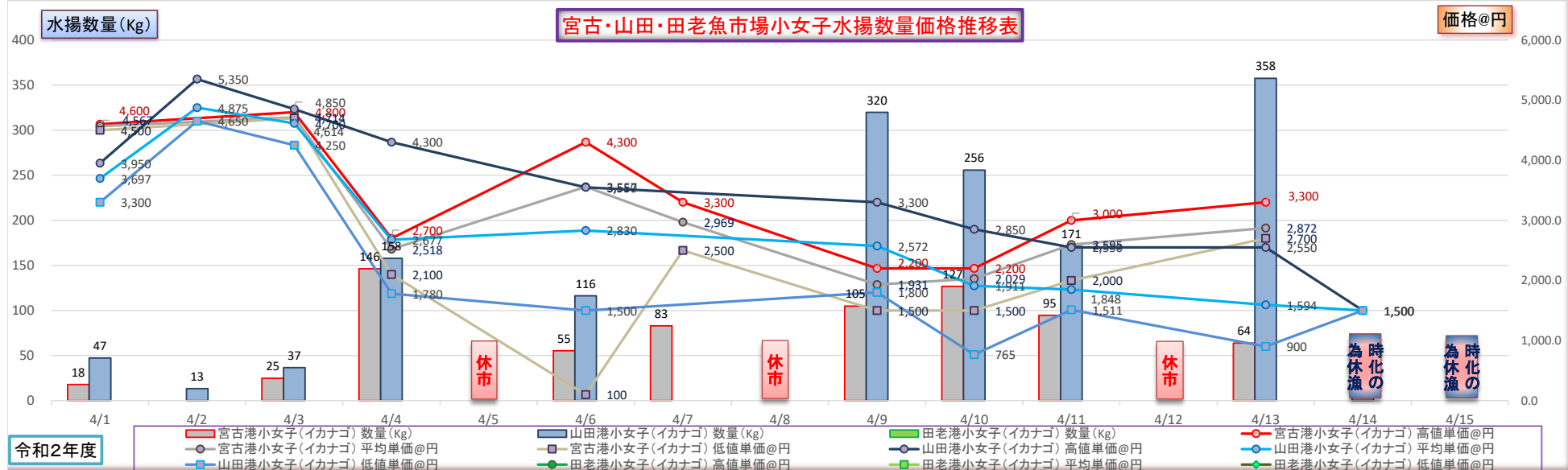
漁獲制限

漁期＝ 3/28～6/15

1,500トﾝ 漁獲枠

魚市場データサービス田中LLC

規格		宮古港小女子(イカナゴ)					山田	山田港小女子(イカナゴ)					田老	田老港小女子(イカナゴ)					
月日	隻数	数量(Kg)	水揚げ 金額(円)	高値単価 @円	平均単価 @円	低値単価 @円	隻数	数量 (Kg)	水揚げ 金額(円)	高値単価 @円	平均単価 @円	低値単価 @円	隻数	数量 (Kg)	水揚げ 金額(円)	高値単価 @円	平均単価 @円	低値単価 @円	
4/1	1	17.8	¥81,300	4,600.0	4,567.4	4,500.0	2	47.2	¥174,506	3,950.0	3,697.2	3,300.0							
4/2	水揚無						1	13.4	¥65,320	5,350.0	4,874.6	4,650.0							
4/3	1	24.8	¥116,900	4,800.0	4,713.7	4,700.0	2	36.6	¥168,871	4,850.0	4,614.0	4,250.0							
4/4	3	146.3	¥368,430	2,700.0	2,518.3	2,100.0	5	158.0	¥422,962	4,300.0	2,677.0	1,780.0							
4/5	休市																		
4/6	3	55.4	¥197,080	4,300.0	3,557.4	100.0	3	116.3	¥329,083	3,550.0	2,829.6	1,500.0							
4/7	4	83.0	¥246,390	3,300.0	2,968.6	2,500.0													
4/8	休市																		
4/9	4	104.8	¥202,330	2,200.0	1,930.6	1,500.0	6	319.9	¥822,743	3,300.0	2,571.9	1,800.0							
4/10	3	126.7	¥257,130	2,200.0	2,029.4	1,500.0	5	255.7	¥488,673	2,850.0	1,911.1	765.0							
4/11	3	94.5	¥245,270	3,000.0	2,595.4	2,000.0	5	171.1	¥316,137	2,550.0	1,847.7	1,511.0							
4/12	休市																		
4/13	3	63.8	¥183,260	3,300.0	2,872.4	2,700.0	6	357.6	¥570,073	2,550.0	1,594.2	900.0							
4/14	時化の為休漁						1	22.0	¥33,000	1,500.0	1,500.0	1,500.0							
4/15	時化の為休漁						時化の為休漁												
合計	24 隻	717.1 Kg	¥1,898,090	4,800.0	2,646.9	100.0	34 隻	1,497.8 Kg	¥3,391,368	5,350.0	2,264.23	765.0	0 隻	0.0 Kg	0	0	#DIV/0!	0	
				金額前年比	55.2%					金額前年比	1214.4%					金額昨年比	0.0%		
累計	27 隻	782.9 Kg	¥2,219,990	6,000.0	2,835.6	100.0	41 隻	1,715.0 Kg	¥4,427,678	7,000.0	2,581.74	765.0	0 隻	0.0 Kg	0	0	#DIV/0!	0	
4月15日	1 隻	58.8 Kg		本年金額	¥2,219,990		1 隻	67.8 Kg		本年金額	¥4,427,678		1 隻	0.0 Kg		本年金額	¥0		
前年累計	10 隻	58.8 Kg	¥282,120	3,200.0	4,798.0	3,200.0	0 隻	67.8 Kg	¥364,591	8,000.0	5,377.45	4,000.0	1 隻	0.0 Kg	15,000	3,000.0	#DIV/0!	3,000.0	
				昨年金額	¥282,120					昨年金額	¥364,591					昨年金額	¥15,000		
昨年比							0.0%	2529.5%	1214.4%	87.5%	48.0%	19.1%	0.0%	#DIV/0!	0.0%	0.0%	#DIV/0!	0.0%	
◎岩手県各地	4月上旬	水揚げ金額		数量(Kg)		令和2年		岩手県累計数量:Kg		4,863.5		令和元年		岩手県累計数量:Kg		385.9		前年比	
大船渡港 =こうなご棒受網		¥1,775,448		1,069.1		4月15日現在		岩手県累計金額¥		¥10,888,473		4月15日現在		岩手県累計金額¥		¥1,236,011		前年比	
釜石港 =こうなご棒受網		¥2,029,231		1,122.6				平均単価@		2,238.81				平均単価@		3,202.93		前年比	
大槌港 =こうなご棒受網		¥183,621		80.4															
船越港 =こうなご棒受網		¥0		0.0															
田野畑港 =こうなご棒受網		¥0		0.0															
八木港 =こうなご棒受網		¥0		0.0															
久慈港 =こうなご棒受網		¥252,505		93.5															
岩手県合計数量:Kg		¥10,888,473		4,863.5															



令和2年度

宮古・山田・田老魚市場コウナゴ水揚げ数量・価格推移表

令和2年4月16日～4月30日
魚市場データサービス田中LLC

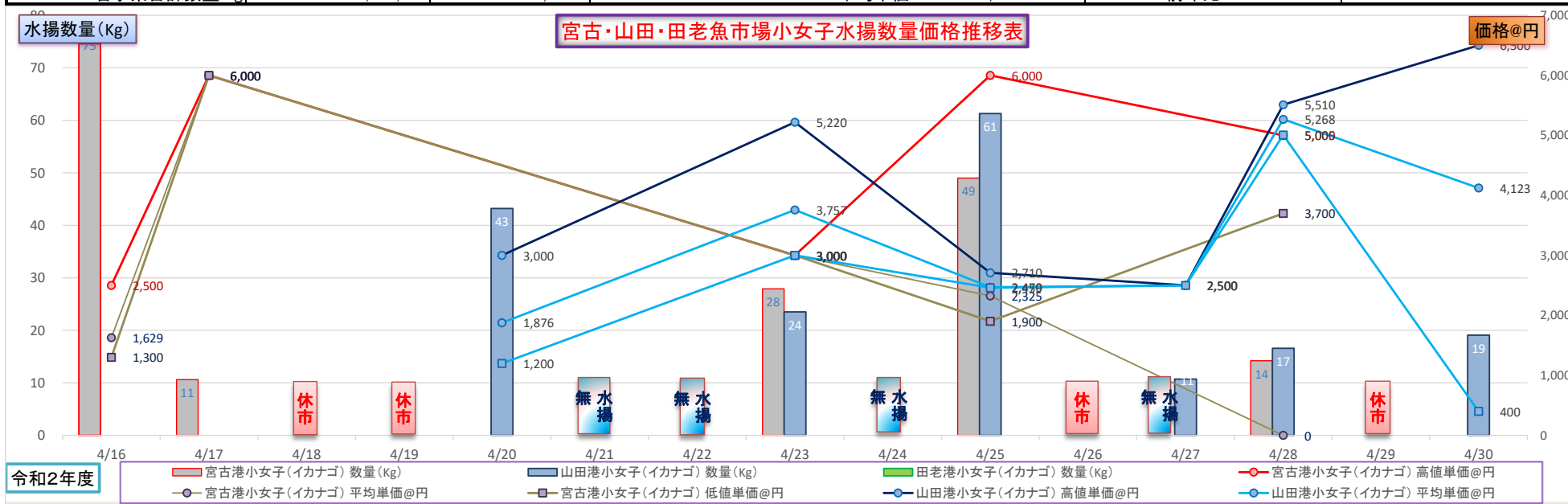
※数量は約Kg数・金額は@Kg/円

漁獲制限

漁期 = 3/28～6/15

1,500^ト 漁獲枠

規格	宮古	宮古港小女子(イカナゴ)					山田	山田港小女子(イカナゴ)					田老	田老港小女子(イカナゴ)				
月日	隻数	数量(Kg)	水揚げ 額(円)	高値単価 @円	平均単価 @円	低値単価 @円	隻数	数量(Kg)	水揚げ 額(円)	高値単価 @円	平均単価 @円	低値単価 @円	隻数	数量(Kg)	水揚げ 額(円)	高値単価 @円	平均単価 @円	低値単価 @円
4/16	1	74.6	¥121,560	2,500.0	1,629.5	1,300.0	水揚無											
4/17	1	10.6	¥63,600	6,000.0	6,000.0	6,000.0	水揚無											
4/18	休市																	
4/19	休市																	
4/20	水揚無						2	43.2	¥81,060	3,000.0	1,876.4	1,200.0						
4/21	水揚無						水揚無											
4/22	水揚無						水揚無											
4/23	1	27.9	¥83,700	3,000.0	3,000.0	3,000.0	1	23.5	¥88,299	5,220.0	3,757.4	3,000.0						
4/24	水揚無						水揚無											
4/25	2	49.0	¥113,910	6,000.0	2,324.7	1,900.0	2	61.3	¥151,415	2,710.0	2,470.1	2,459.0						
4/26	休市																	
4/27	水揚無						1	10.7	¥26,750	2,500.0	2,500.0	2,500.0						
4/28	1	14.2		5,000.0	0.0	3,700.0	1	16.6	¥87,457	5,510.0	5,268.5	5,005.0						
4/29	休市																	
4/30	水揚無						1	19.1	¥78,740	6,500.0	4,122.5	400.0						
合計	6 隻	176.3 Kg	¥382,770	6,000.0	2,171.1	1,300.0	8 隻	174.4 Kg	¥513,721	6,500.0	2,945.6	400.0	0 隻	0.0 Kg	¥0	0.0	#DIV/0!	0.0
累計	33 隻	959.2 Kg	¥2,602,760	6,000.0	2,713.5	100.0	49 隻	1,889.4 Kg	¥4,941,399	7,000.0	2,615.3	400.0	0 隻	0.0 Kg	0	0.0	#DIV/0!	0.0
4月30日	隻	Kg		本年金額	¥2,602,760		隻	Kg		本年金額	¥4,941,399		隻	Kg		本年金額	¥0	
前年累計	47 隻	1,573.3 Kg	¥2,602,055	6,800.0	1,653.88	100.0	0 隻	1,055.3 Kg	¥2,599,168	8,000.0	2,462.97	601.0	1 隻	128.0 Kg	199,508	3,050.0	1,558.7	550.0
昨年比	0.0%	61.0%	100.0%	88.2%	164.1%	100.0%	0.0%	179.0%	190.1%	87.5%	106.2%	66.6%	0.0%	0.0%	0.0%	0.0%	#DIV/0!	0.0%
◎岩手県各地		4月下旬	水揚げ金額		数量(Kg)		令和2年		岩手県合計数量:Kg		5,902.3							
大船渡港 = こうなご棒受網			¥2,843,135		1,690.5		4月30日現在		岩手県合計金額¥		¥12,969,518							
釜石港 = こうなご棒受網			¥2,146,098		1,189.3				平均単価@		2,197.4							
大槌港 = こうなご棒受網			¥183,621		80.4													
船越港 = こうなご棒受網			¥0		0.0													
田野畑港 = こうなご棒受網			¥0		0.0													
八木港 = こうなご棒受網			¥0		0.0		令和元年		岩手県合計数量:Kg		30,464.9		前年比		19.4%			
久慈港 = こうなご棒受網			¥252,505		93.5		4月30日現在		岩手県合計金額¥		¥42,629,936		前年比		30.4%			
岩手県合計数量:Kg			¥12,969,518		5,902.3				平均単価@		1,399.3		前年比		157.03%			



令和2年度

宮古・山田・田老魚市場コウナゴ水揚げ数量・価格推移表

令和2年5月1日～5月15日

※数量は約Kg数・金額は@Kg/円

漁獲制限

漁期＝ 3/20～6/15

1,500ト 漁獲枠

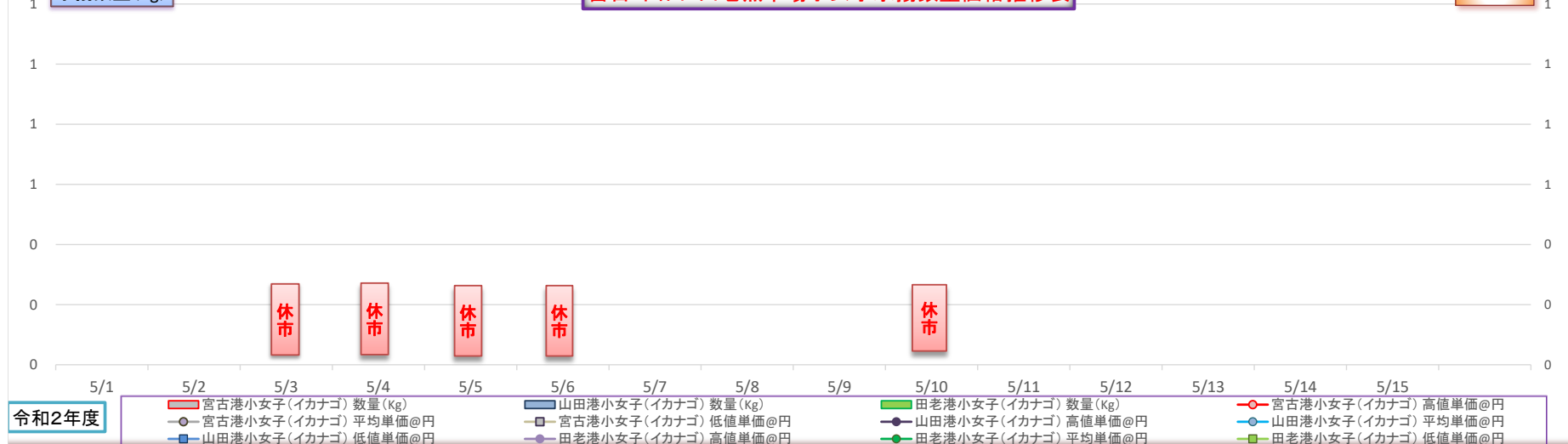
魚市場データサービス田中LLC

規格	宮古	宮古港小女子(イカナゴ)					山田	山田港小女子(イカナゴ)					田老	田老港小女子(イカナゴ)					
月日	隻数	数量 (Kg)	水揚げ 金額(円)	高値単価 @円	平均単価 @円	低値単価 @円	隻数	数量(Kg)	水揚げ 額(円)	金 高値単価 @円	平均単価 @円	低値単価 @円	隻数	数量 (Kg)	水揚げ 金額(円)	高値単価 @円	平均単価 @円	低値単価 @円	
5/1	水揚無						水揚無												
5/2	水揚無						水揚無												
5/3	休市																		
5/4	休市																		
5/5	休市																		
5/6	休市																		
5/7	水揚無						水揚無												
5/8	水揚無						水揚無												
5/9	水揚無						水揚無												
5/10	休市																		
5/11	水揚無						水揚無												
5/12	水揚無						水揚無												
5/13	水揚無						水揚無												
5/14	水揚無						水揚無												
5/15	水揚無						水揚無												
合計	0 隻	0.0 Kg	¥0	0.0 金額前年比	#DIV/0! 63.2%	0.0	0 隻	0.0 Kg	¥0	0.0 金額前年比	#DIV/0! 89.8%	0.0	0 隻	0.0 Kg	¥0	0.0 金額前年比	#DIV/0! 0.0%	0.0	
累計	33 隻	959.2 Kg	¥2,602,760	6,000.0 本年金額	2,713.5 ¥2,602,760	100.0	49 隻	1,889.4 Kg	4,941,399	7,000.0 本年金額	2,615.3 ¥4,941,399	400.0		0.0 隻	0	0.0 本年金額	#DIV/0! ¥0	0.0	
前年累計	70 隻	2,983.0 Kg	¥4,117,038	6,800.0 昨年金額	1,380.17 ¥4,117,038	100.0	0 隻	4,121.5 Kg	¥5,501,658	8,000.0 昨年金額	1,334.87 ¥5,501,658	600.0		711.6 隻	634,510	3,050.0 昨年金額	891.7 ¥634,510	300.0	
昨年比	0.0%	32.2%	63.2%	88.2%	196.6%	100.0%	0.0%	45.8%	89.8%	87.5%	195.9%	66.7%	0.0%	0.0%	0.0%	0.0%	#DIV/0!	0.0%	
◎岩手県各地	5月上旬	水揚げ金額		数量(Kg)			令和2年	岩手県合計数量:Kg		5,902.3									
大船渡港 =こうなご棒受網		¥2,843,135		1,690.5			5月15日現在	岩手県合計金額¥		¥12,969,518									
釜石港 =こうなご棒受網		¥2,146,098		1,189.3				平均単価@		2,197.4									
大槌港 =こうなご棒受網		¥183,621		80.4															
船越港 =こうなご棒受網		¥0		0.0															
田野畑港 =こうなご棒受網		¥0		0.0															
八木港 =こうなご棒受網		¥0		0.0			令和元年	岩手県合計数量:Kg		167,739.5			前年比	3.5%					
久慈港 =こうなご棒受網		¥252,505		93.5			5月15日現在	岩手県合計金額¥		¥163,783,022			前年比	7.9%					
岩手県合計数量:Kg		¥12,969,518		5,902.3					平均単価@		976.4			前年比	225.04%				

水揚げ数量(Kg)

宮古・山田・田老魚市場小女子水揚げ数量価格推移表

価格@円



令和2年度

宮古・山田・田老魚市場コウナゴ水揚げ数量・価格推移表

平成30年5月16日～5月31日
魚市場データサービス田中LLC

※数量は約Kg数・金額は@Kg/円

漁獲制限

漁期＝ 3/28～6/15

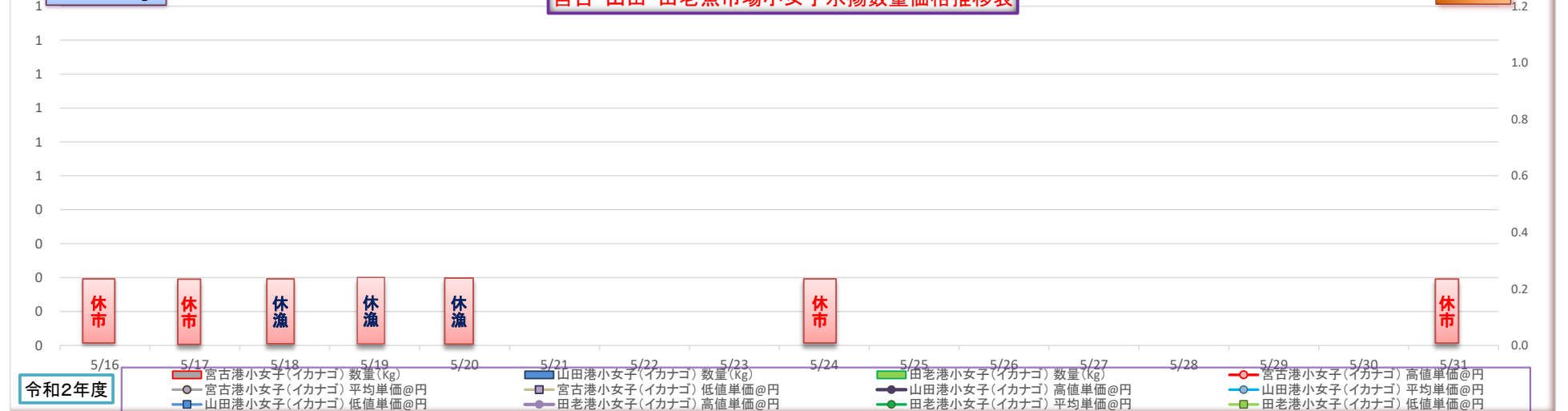
1,500ト 漁獲枠

規格		宮古	宮古港小女子(イカナゴ)					山田	山田港小女子(イカナゴ)					田老	田老港小女子(イカナゴ)				
月日	隻数	数量(Kg)	水揚げ 金額(円)	高値単価 @円	平均単価 @円	低値単価 @円	隻数	数量(Kg)	水揚げ 金額(円)	高値単価 @円	平均単価 @円	低値単価 @円	隻数	数量(Kg)	水揚げ 金額(円)	高値単価 @円	平均単価 @円	低値単価 @円	
5/16	休市																		
5/17	休市																		
5/18	水揚無						水揚無												
5/19	水揚無						水揚無												
5/20	水揚無						水揚無												
5/21	水揚無						水揚無												
5/22	水揚無						水揚無												
5/23	水揚無						水揚無												
5/24	休市																		
5/25	水揚無						水揚無												
5/26								終漁						終漁					
5/27																			
5/28																			
5/29																			
5/30																			
5/31	休市																		
合計	0	0.0	¥0	0.0	#DIV/0!	0.0	0	0.0	¥0	0.0	#DIV/0!	0.0	0	0.0	¥0	0.0	0.00	0.0	
	隻	Kg	金額前年比		0.0%		隻	Kg	金額前年比		10.6%		隻	Kg	金額前年比		0.0%		
累計	33	959.2	¥2,602,760	6,000.0	2,713.47	100.0	49	1,889.4	¥4,941,399	7,000.0	2,615.33	400.0	0	0.0	0	0.0	#DIV/0!	0.0	
5月31日	隻	Kg	本年水揚げ金額				隻	Kg	本年金額		¥4,941,399		隻	Kg	本年金額		¥0		
前年累計	335,101.5	¥42,092,031	4,000.0	125.61	50.0		0	296,938.7	¥46,504,668	3,302.0	156.61	30.0	0	2,472.4	509,613	3,100.0	206.12	80.0	
	隻	Kg	昨年水揚げ金額		¥42,092,031		隻	Kg	昨年金額		¥46,504,668		隻	Kg	昨年金額		¥509,613		
昨年比	0.0%	0.3%	6.2%	150.0%	2160.2%	200.0%	0.0%	0.6%	10.6%	212.0%	1669.9%	1333.3%	0.0%	0.0%	0.0%	0.0%	#DIV/0!	0.0%	
◎岩手県各地	5月下旬	水揚げ金額		数量(Kg)		令和2年		岩手県累計数量:Kg		5,902.3									
大船渡港 =こうなご棒受網		¥2,843,135		1,690.5		終了		岩手県累計金額¥		¥12,969,518									
釜石港 =こうなご棒受網		¥2,146,098		1,189.3				平均単価@		2,197.37									
大槌港 =こうなご棒受網		¥183,621		80.4															
船越港 =こうなご棒受網		¥0		0.0															
田野畑港 =こうなご棒受網		¥0		0.0															
八木港 =こうなご棒受網		¥0		0.0		令和元年		岩手県累計数量:Kg		56,792.8		前年比		10.4%					
久慈港 =こうなご棒受網		¥252,505		93.5		5月25日終了		岩手県累計金額¥		¥58,478,623		前年比		22.2%					
岩手県合計数量:Kg		¥12,969,518		5,902.3				平均単価@		1,029.68		前年比		213.40%					

水揚げ数量(Kg)

宮古・山田・田老魚市場小女子水揚げ数量価格推移表

価格@円



平成30年岩手県内小女子(イカナゴ)漁漁獲集計

平成30年5月25日 終漁

生鮮品水揚げ数量Kg

魚市場データサービス田中LLC

水揚げ港	船数	水揚げ累計数量	水揚げ累計金額	入札高値	入札安値	平均単価	
大船渡港		523.2	1,198,975	4,900.00	50.00	2,291.62	5/25終漁
昨年比		0.2%	3.7%	162.8%	166.7%	1582.1%	
釜石港		3,891.4	6,614,957	5,000.00	530.00	1,699.89	5/25終漁
昨年比		31.2%	99.1%	171.9%	815.4%	317.9%	
大槌港		10.3	23,267	3,000.00	2,100.00	2,258.93	5/25終漁
昨年比		0.0%	0.3%	143.6%	10500.0%	1650.3%	
山田港		3,449.4	3,906,484	5,400.00	120.00	2,306.10	5/25終漁
昨年比		1.2%	8.4%	163.5%	400.0%	1472.5%	
宮古港		1,636.9	3,049,188	4,700.00	300.00	1,862.78	5/25終漁
昨年比		0.5%	7.2%	117.5%	600.0%	1483.0%	
田老港		124.0	164,550	4,200.00	300.00	1,327.02	5/25終漁
昨年比		5.0%	32.3%	135.5%	1000.0%	643.8%	
久慈港		49,067.7	44,038,410	2,600.00	100.00	897.50	5/25終漁
昨年比		12.0%	39.6%	68.4%	666.7%	329.5%	
他県内各港		93.8	53,603			571.46	5/25終漁
昨年比		0.2	0.5	#DIV/0!	0.0	2.7	
岩手県合計		58,796.7	59,049,434	5,400.00	50.00	1,004.30	5/25終漁
昨年比		4.4%	23.7%	142.1%	333.3%	543.7%	

※個人情報