

平成28年

## 宮古魚市場スルメイカ水揚げ数量・価格推移表

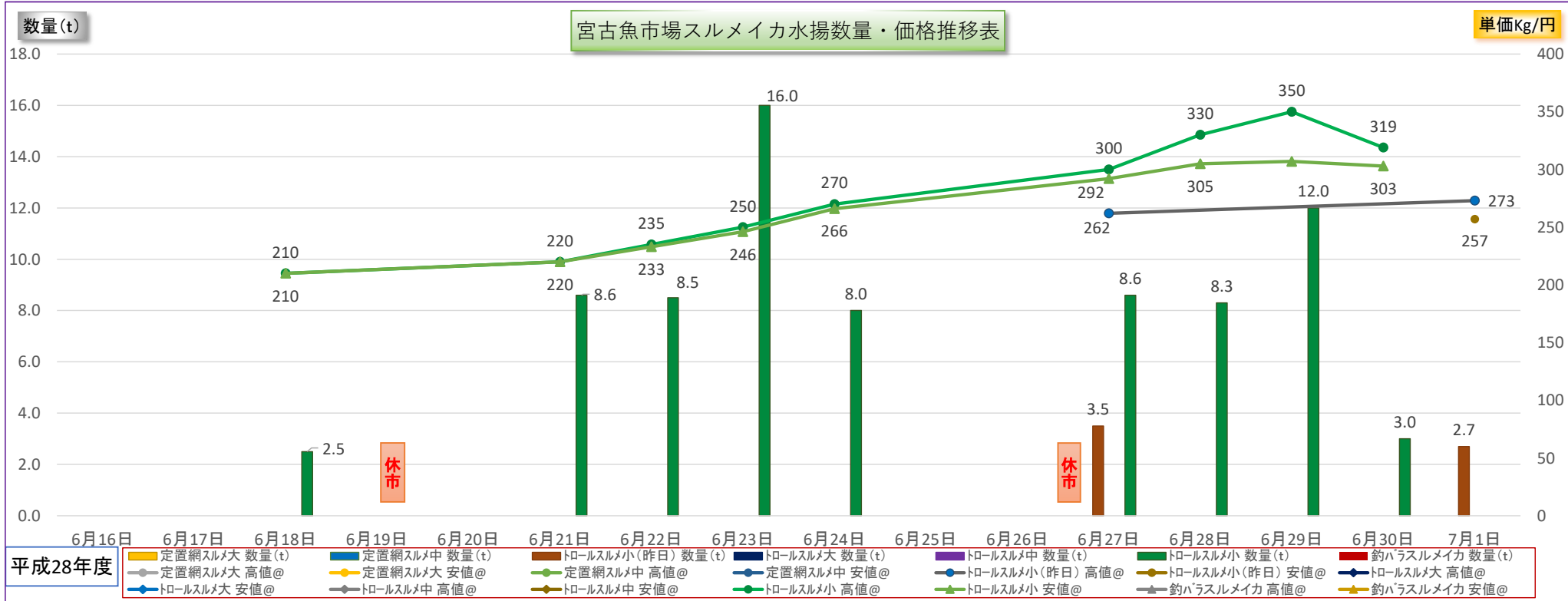
平成28年6月16日～6月30日

6月

※数量トン(t)

魚市場データサービス田中LLC

規格 月日	定置網スルメ大			定置網スルメ中			トロールスルメ小(昨日)			トロールスルメ大			トロールスルメ中			トロールスルメ小			釣バススルメイカ			合 計 数量(t)
	数量(t)	高値@	安値@	数量(t)	高値@	安値@	数量(t)	高値@	安値@	数量(t)	高値@	安値@	数量(t)	高値@	安値@	数量(t)	高値@	安値@	数量(t)	高値@	安値@	
6月16日																						0.0
6月17日																						0.0
6月18日																2.5	210	210				2.5
6月19日	休市																					0.0
6月20日																						0.0
6月21日																8.6	220	220				8.6
6月22日																8.5	235	233				8.5
6月23日																16.0	250	246				16.0
6月24日																8.0	270	266				8.0
6月25日	休漁																					0.0
6月26日	休市																					0.0
6月27日							3.5	262								8.6	300	292				12.1
6月28日																8.3	330	305				8.3
6月29日																12.0	350	307				12.0
6月30日																3.0	319	303				3.0
7月1日							2.7	273	257													2.7
合 計	0.0	0	0	0.0	0	0	6.2	262	257	0.0	0	0	0.0	0	0	75.5	350	210	0.0	0	0	81.7
累 計	0.0	0	0	0.0	0	0	6.2	262	257	0.0	0	0	0.0	0	0	75.5	350	210	0.0	0	0	81.7





平成28年

## 宮古魚市場スルメイカ水揚げ数量・価格推移表

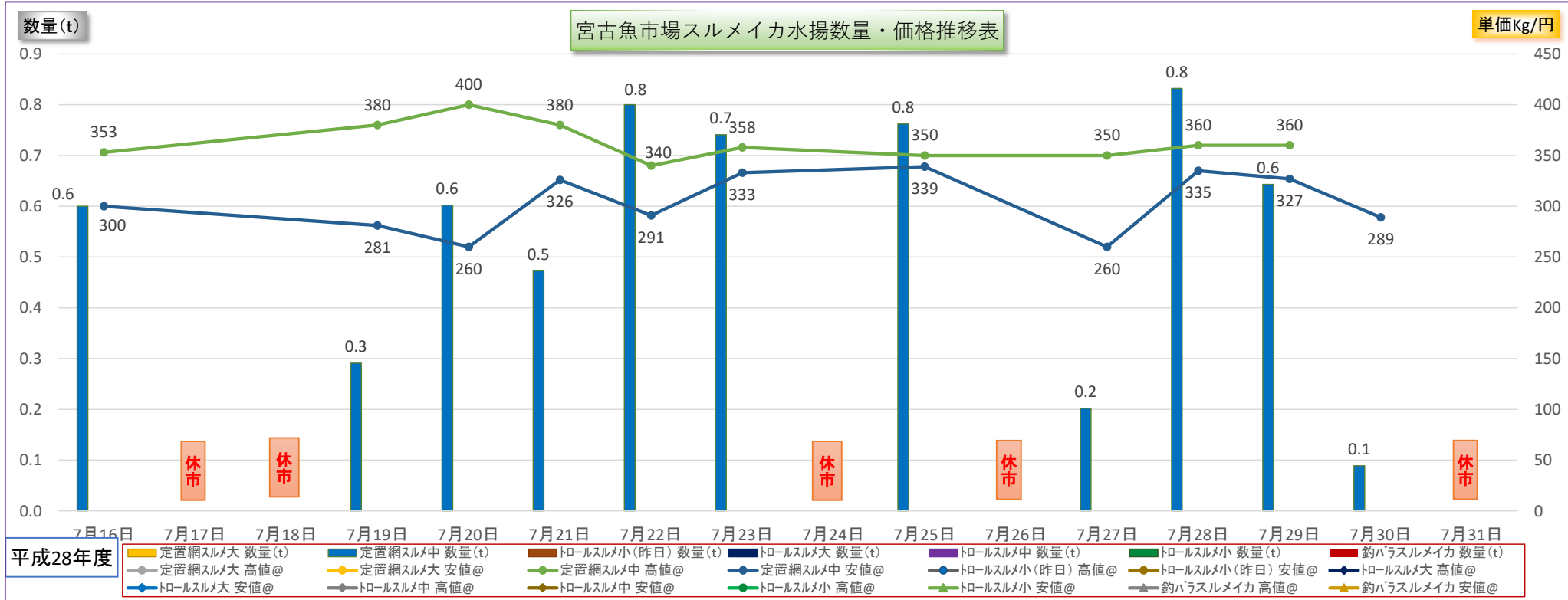
平成28年7月16日～7月31日

7月

※数量トン(t)

魚市場データサービス田中LLC

規格 月日	定置網スルメ大			定置網スルメ中			トロールスルメ小(昨日)			トロールスルメ大			トロールスルメ中			トロールスルメ小			釣バススルメイカ			合 計 数量(t)
	数量(t)	高値@	安値@	数量(t)	高値@	安値@	数量(t)	高値@	安値@	数量(t)	高値@	安値@	数量(t)	高値@	安値@	数量(t)	高値@	安値@	数量(t)	高値@	安値@	
7月16日				0.6	353	300																0.6
7月17日	休市																					0.0
7月18日	休市																					0.0
7月19日				0.3	380	281																0.3
7月20日				0.6	400	260																0.6
7月21日				0.5	380	326																0.5
7月22日				0.8	340	291																0.8
7月23日				0.7	358	333																0.7
7月24日	休市																					0.0
7月25日				0.8	350	339																0.8
7月26日	休市																					0.0
7月27日				0.2	350	260																0.2
7月28日				0.8	360	335																0.8
7月29日				0.6	360	327																0.6
7月30日				0.1		289																0.1
7月31日	休市																					0.0
合 計	0.0	0	0	6.0	400	260	0.0	0	0	0.0	0	0	0.0	0	0	0.0	0	0	0.0	0	0	6.0
累 計	0.0	0	0	7.1	600	150	6.2	273	257	0.0	0	0	0.0	0	0	75.5	350	210	0.0	0	0	88.8



平成28年

宮古魚市場スルメイカ水揚げ数量・価格推移表

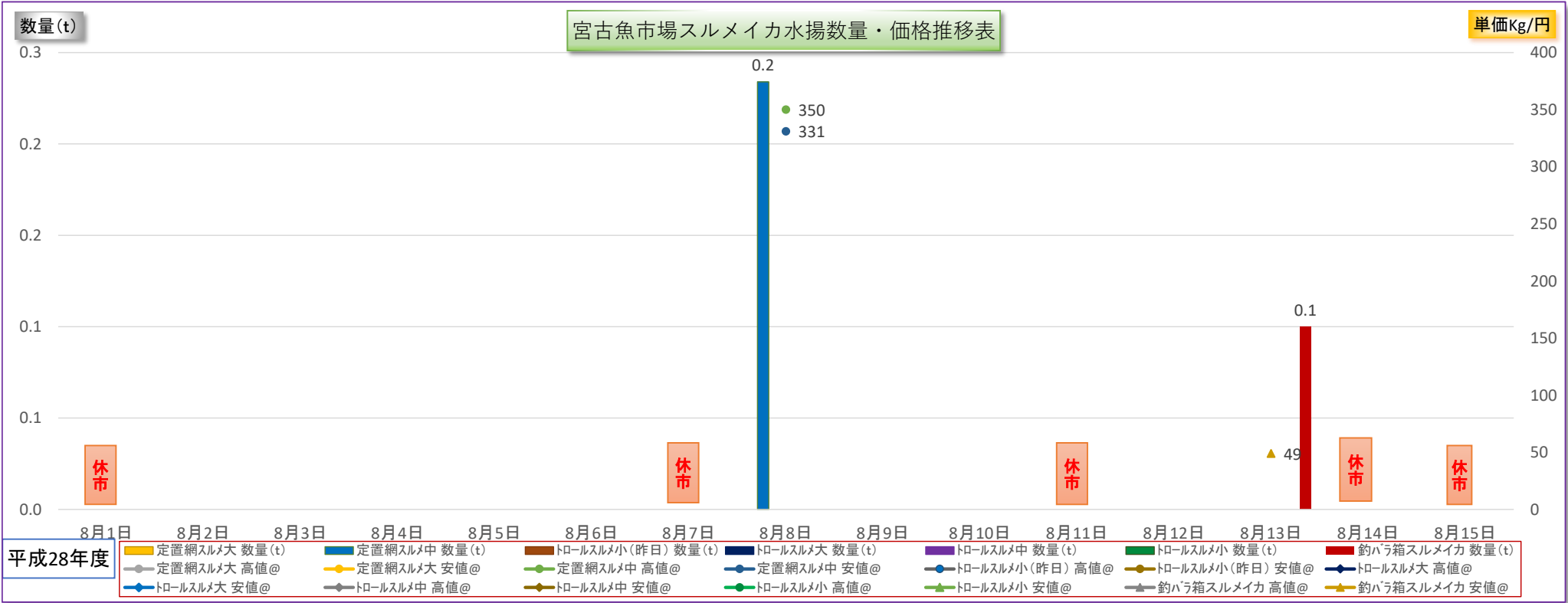
平成28年8月1日～8月15日

8月

※数量トン(t)

魚市場データサービス田中LLC

規格 月日	定置網スルメ大			定置網スルメ中			トロールスルメ小(昨日)			トロールスルメ大			トロールスルメ中			トロールスルメ小			釣バラ箱スルメイカ			合 計 数量(t)
	数量(t)	高値@	安値@	数量(t)	高値@	安値@	数量(t)	高値@	安値@	数量(t)	高値@	安値@	数量(t)	高値@	安値@	数量(t)	高値@	安値@	数量(t)	高値@	安値@	
8月1日	休市																					休市
8月2日																						0.0
8月3日																						0.0
8月4日																						0.0
8月5日																						0.0
8月6日	休市																					休市
8月7日	休市																					休市
8月8日				0.2	350	331																0.2
8月9日																						0.0
8月10日																						0.0
8月11日	休市																					休市
8月12日																						0.0
8月13日																		0.1			49	0.1
8月14日	休市																					休市
8月15日	休市																					休市
合 計	0.0	0	0	0.2	350	331	0.0	0	0	0.0	0	0	0.0	0	0	0.0	0	0	0.1	0	49	0.3
累 計	0.0	0	0	7.3	600	150	6.2	273	257	0.0	0	0	0.0	0	0	75.5	350	210	0.1	0	49	89.1



平成28年

## 宮古魚市場スルメイカ水揚げ数量・価格推移表

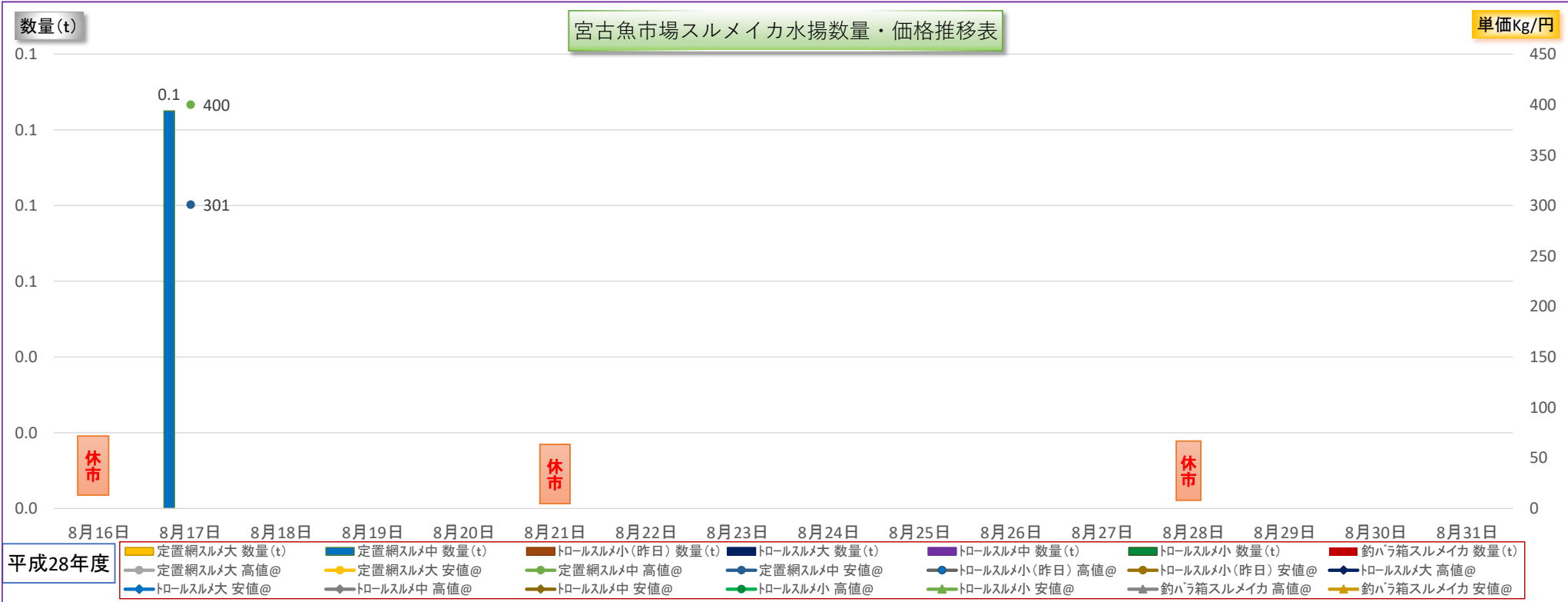
平成28年8月16日～8月31日

8月

※数量トン(t)

魚市場データサービス田中LLC

規格 月日	定置網スルメ大			定置網スルメ中			トロールスルメ小(昨日)			トロールスルメ大			トロールスルメ中			トロールスルメ小			釣バラ箱スルメイカ			合 計 数量(t)
	数量(t)	高値@	安値@	数量(t)	高値@	安値@	数量(t)	高値@	安値@	数量(t)	高値@	安値@	数量(t)	高値@	安値@	数量(t)	高値@	安値@	数量(t)	高値@	安値@	
8月16日	休市																					休市
8月17日				0.1	400	301																0.1
8月18日																						0.0
8月19日																						0.0
8月20日																						0.0
8月21日	休市																					休市
8月22日																						0.0
8月23日																						0.0
8月24日																						0.0
8月25日																						0.0
8月26日																						0.0
8月27日																						0.0
8月28日	休市																					休市
8月29日																						0.0
8月30日																						0.0
8月31日																						0.0
合 計	0.0	0	0	0.1	400	301	0.0	0	0	0.0	0	0	0.0	0	0	0.0	0	0	0.0	0	0	0.1
累 計	0.0	0	0	7.4	600	150	6.2	273	257	0.0	0	0	0.0	0	0	75.5	350	210	0.1	0	49	89.2



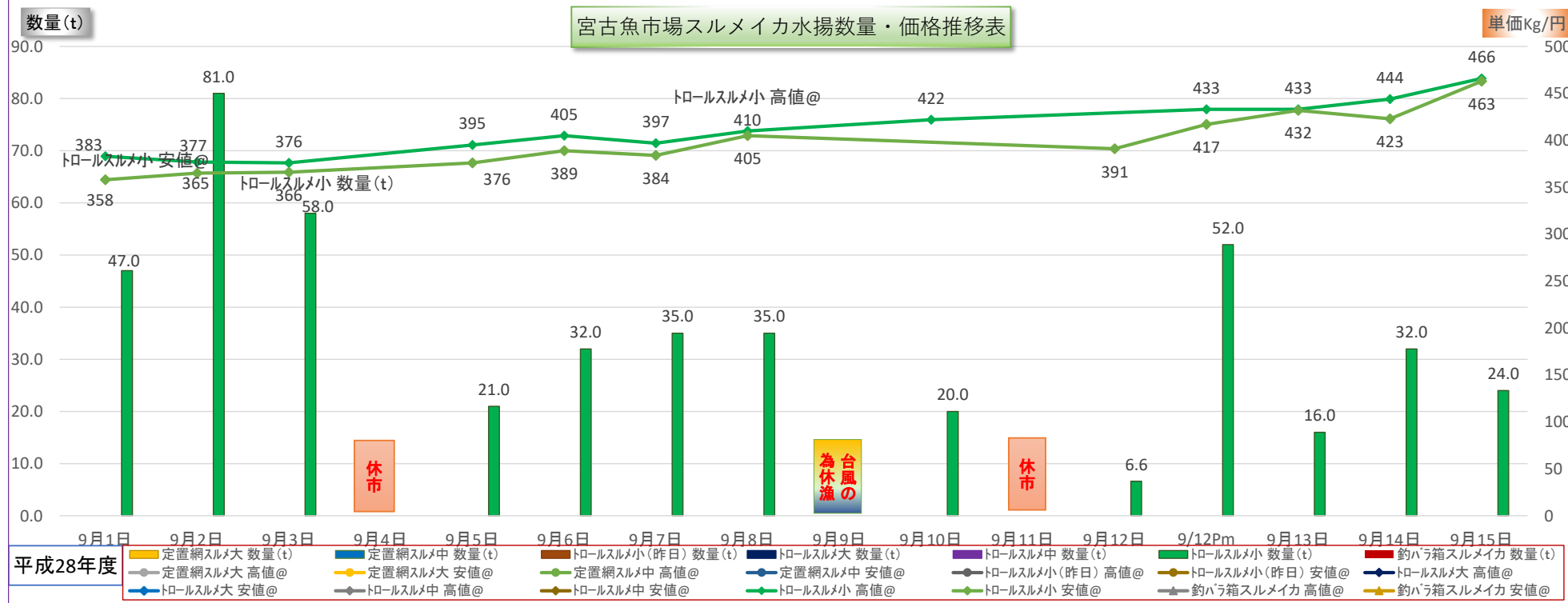
9月

## 宮古魚市場スルメイカ水揚げ数量・価格推移表

平成28年9月1日～9月15日

魚市場データサービス田中LLC

9月				※数量トン(t)						止め物 Am						魚市場データサービス田中LLC						
規格	定置網スルメ大			定置網スルメ中			トロールスルメ小(昨日)			トロールスルメ大			トロールスルメ中			トロールスルメ小			釣バラ箱スルメイカ			合 計
月日	数量(t)	高値@	安値@	数量(t)	高値@	安値@	数量(t)	高値@	安値@	数量(t)	高値@	安値@	数量(t)	高値@	安値@	数量(t)	高値@	安値@	数量(t)	高値@	安値@	数量(t)
9月1日																47.0	383	358				47.0
9月2日																81.0	377	365				81.0
9月3日																58.0	376	366				58.0
9月4日	休市																					0.0
9月5日																21.0	395	376				21.0
9月6日																32.0	405	389				32.0
9月7日																35.0	397	384				35.0
9月8日																35.0	410	405				35.0
9月9日	台風の為休漁																					0.0
9月10日																20.0	422					20.0
9月11日	休市																					0.0
9月12日																6.6		391				6.6
9/12Pm																52.0	433	417				52.0
9月13日																16.0	433	432				16.0
9月14日																32.0	444	423				32.0
9月15日																24.0	466	463				24.0
																						0.0
合 計	0.0	0	0	0.0	0	0	0.0	0	0	0.0	0	0	0.0	0	0	459.6	466	358	0.0	0	0	459.6
累 計	0.0	0	0	7.4	600	150	6.2	273	257	0.0	0	0	0.0	0	0	535.1	466	210	0.1	0	49	548.8



平成28年

宮古魚市場スルメイカ水揚げ数量・価格推移表

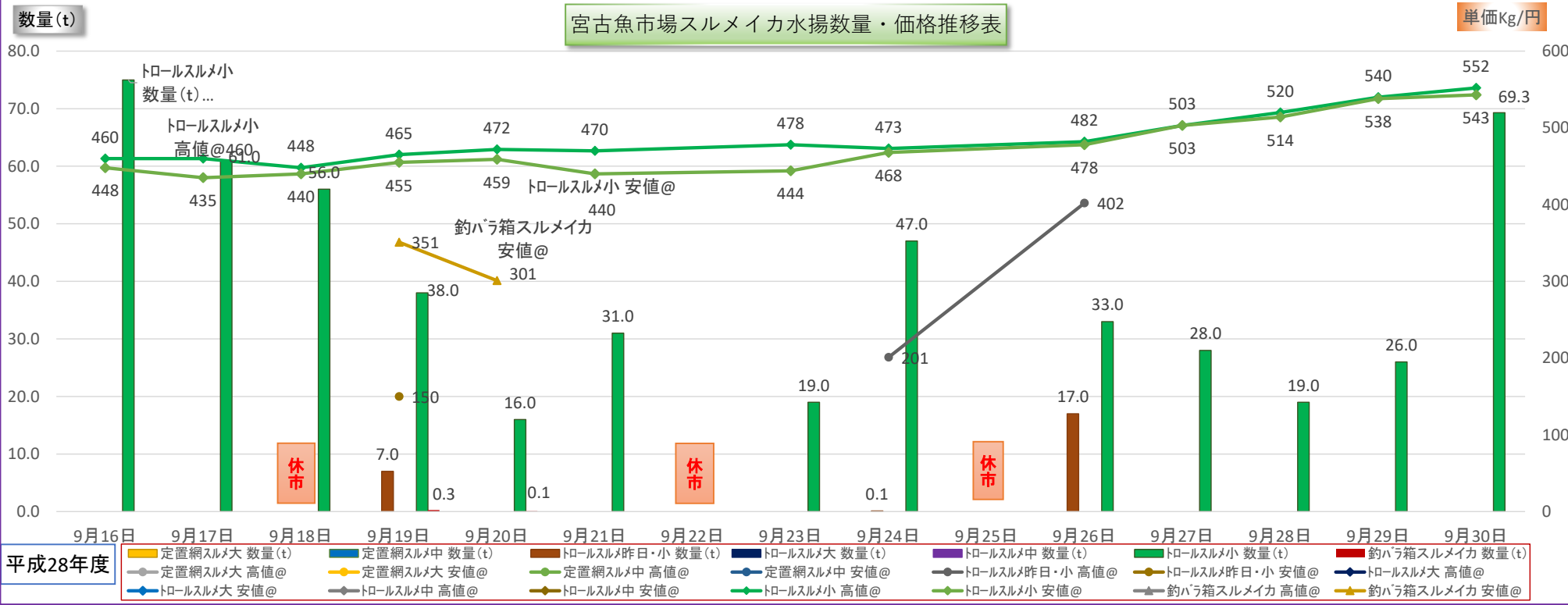
平成28年9月16日～9月30日

9月

※数量トン(t)

魚市場データサービス田中LLC

規格 月日	定置網スルメ大			定置網スルメ中			トロールスルメ昨日・小			トロールスルメ大			トロールスルメ中			トロールスルメ小			釣バラ箱スルメイカ			合 計 数量(t)
	数量(t)	高値@	安値@	数量(t)	高値@	安値@	数量(t)	高値@	安値@	数量(t)	高値@	安値@	数量(t)	高値@	安値@	数量(t)	高値@	安値@	数量(t)	高値@	安値@	
9月16日																75.0	460	448				75.0
9月17日																61.0	460	435				61.0
9月18日	休市															56.0	448	440				56.0
9月19日							7.0		150							38.0	465	455	0.3		351	45.3
9月20日																16.0	472	459	0.1		301	16.1
9月21日																31.0	470	440				31.0
9月22日	休市																					0.0
9月23日																19.0	478	444				19.0
9月24日							0.1		201							47.0	473	468				47.1
9月25日	休市																					0.0
9月26日							17.0		402							33.0	482	478				50.0
9月27日																28.0	503	503				28.0
9月28日																19.0	520	514				19.0
9月29日																26.0	540	538				26.0
9月30日																69.3	552	543				69.3
																						0.0
合 計	0.0	0	0	0.0	0	0	24.1	402	150	0.0	0	0	0.0	0	0	518.3	552	435	0.3	0	301	542.7
累 計	0.0	0	0	7.4	600	150	30.3	402	150	0.0	0	0	0.0	0	0	1,053.4	552	210.0	0	0	49	1,091.6



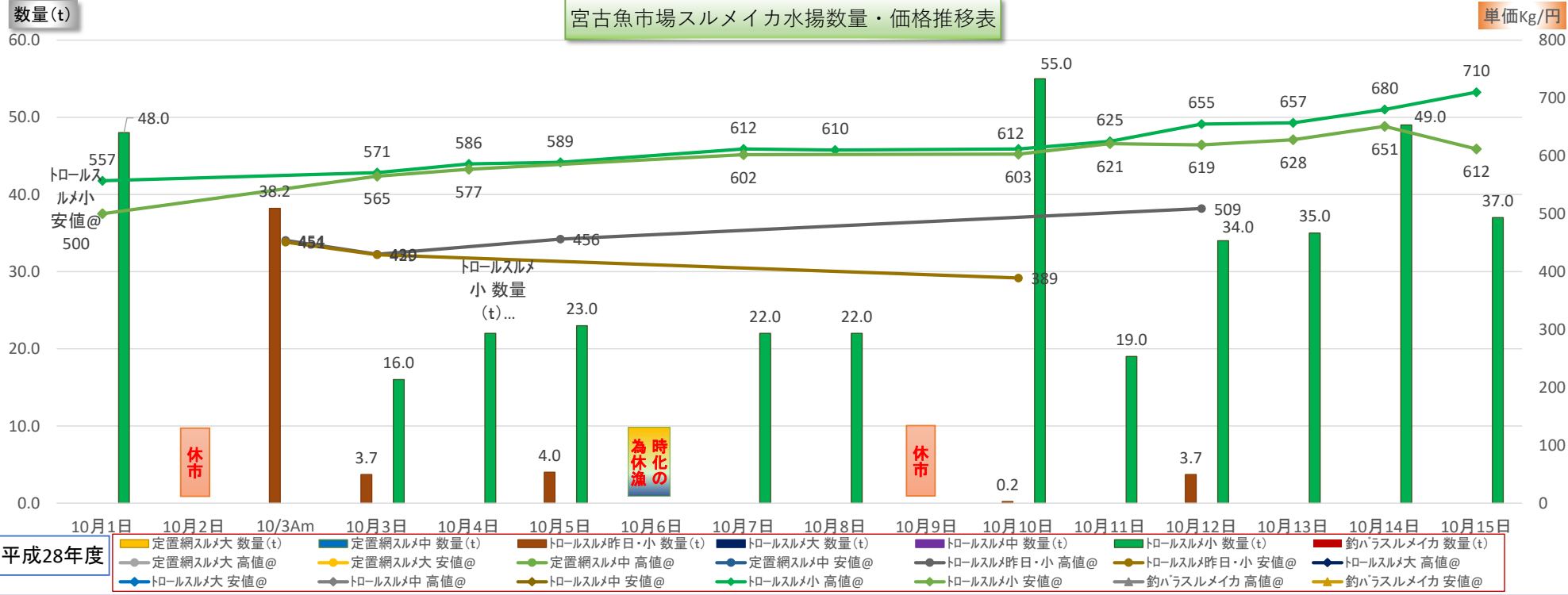
平成28年

宮古魚市場スルメイカ水揚げ数量・価格推移表

平成28年10月1日～10月15日

魚市場データサービス田中LLC

10月		※数量トン(t)												魚市場データサービス田中LLC								
規格	定置網スルメ大	定置網スルメ中			トロールスルメ昨日・小			トロールスルメ大			トロールスルメ中			トロールスルメ小			釣バラスルメイカ			合 計		
月日	数量(t)	高値@	安値@	数量(t)	高値@	安値@	数量(t)	高値@	安値@	数量(t)	高値@	安値@	数量(t)	高値@	安値@	数量(t)	高値@	安値@	数量(t)	高値@	安値@	数量(t)
10月1日																48.0	557	500				48.0
10月2日	休市																					休市
10/3Am							38.2	454	451													38.2
10月3日							3.7	430	429							16.0	571	565				19.7
10月4日																22.0	586	577				22.0
10月5日							4.0	456								23.0	589					27.0
10月6日	台風の為休漁																					台風の為休漁
10月7日																22.0	612	602				22.0
10月8日																22.0	610					22.0
10月9日	休市																					休市
10月10日							0.2		389							55.0	612	603				55.2
10月11日																19.0	625	621				19.0
10月12日							3.7	509								34.0	655	619				37.7
10月13日																35.0	657	628				35.0
10月14日																49.0	680	651				49.0
10月15日																37.0	710	612				37.0
																						0.0
合 計	0.0	0	0	0.0	0	0	49.8	509	389	0.0	0	0	0.0	0	0	382.0	710	500	0.0	0	0	431.8
累 計	0.0	0	0	7.4	600	150	80.1	509	150	0.0	0	0	0.0	0	0	1,435.4	710	210	0.4	0	49	1,523.4





平成28年

宮古魚市場スルメイカ水揚げ数量・価格推移表

平成28年10月16日～10月31日

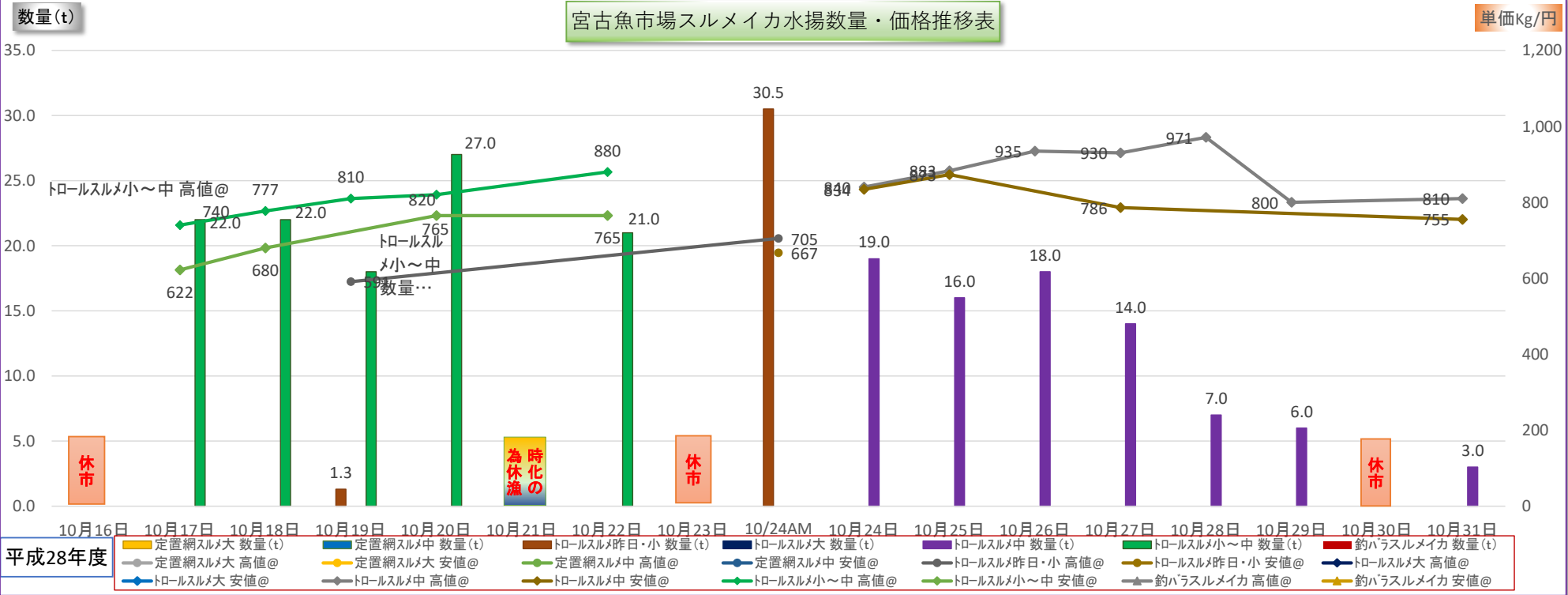
10月

※数量トン(t)

中200gup

魚市場データサービス田中LLC

規格	定置網スルメ大			定置網スルメ中			トロールスルメ昨日・小			トロールスルメ大			トロールスルメ中			トロールスルメ小～中			釣ハラスルメイカ			合 計
月日	数量(t)	高値@	安値@	数量(t)	高値@	安値@	数量(t)	高値@	安値@	数量(t)	高値@	安値@	数量(t)	高値@	安値@	数量(t)	高値@	安値@	数量(t)	高値@	安値@	数量(t)
10月16日	休市																					休市
10月17日																22.0	740	622				22.0
10月18日																22.0	777	680				22.0
10月19日							1.3	591								18.0	810					19.3
10月20日																27.0	820	765				27.0
10月21日	時化の為休漁																					時化の為休漁
10月22日																21.0	880	765				21.0
10月23日	休市																					休市
10/24AM							30.5	705	667													30.5
10月24日													19.0	840	834							19.0
10月25日													16.0	883	873							16.0
10月26日													18.0	935								18.0
10月27日													14.0	930	786							14.0
10月28日													7.0	971								7.0
10月29日													6.0	800								6.0
10月30日	休市																					休市
10月31日													3.0	810	755							3.0
合 計	0.0	0	0	0.0	0	0	31.8	705	667	0.0	0	0	83.0	971	786	110.0	880	622	0.0	0	0	224.8
累 計	0.0	0	0	7.4	600	150	111.9	705	150	0.0	0	0	83.0	971	755	1,545.4	880	210	0.4	0	49	1,748.2



平成28年

## 宮古魚市場スルメイカ水揚げ数量・価格推移表

平成28年11月1日～11月15日

11月

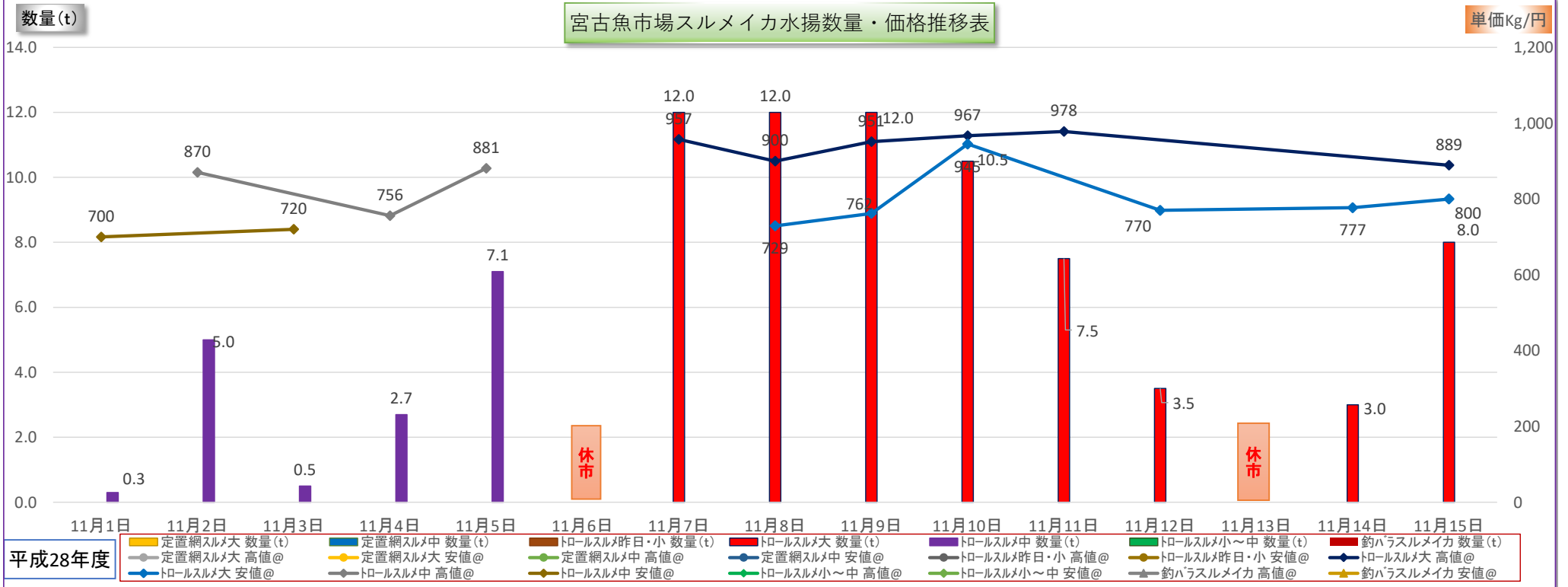
※数量トン(t)

300up

中200gup

魚市場データサービス田中LLC

規格	定置網スルメ大			定置網スルメ中			トロールスルメ昨日・小			トロールスルメ大			トロールスルメ中			トロールスルメ小～中			釣バススルメイカ			合 計
月日	数量(t)	高値@	安値@	数量(t)	高値@	安値@	数量(t)	高値@	安値@	数量(t)	高値@	安値@	数量(t)	高値@	安値@	数量(t)	高値@	安値@	数量(t)	高値@	安値@	数量(t)
11月1日													0.3		700							0.3
11月2日													5.0	870								5.0
11月3日													0.5		720							0.5
11月4日													2.7	756								2.7
11月5日													7.1	881								7.1
11月6日	休市																					休市
11月7日										12.0	957											12.0
11月8日										12.0	900	729										12.0
11月9日										12.0	951	762										12.0
11月10日										10.5	967	945										10.5
11月11日										7.5	978											7.5
11月12日										3.5		770										3.5
11月13日	休市																					休市
11月14日										3.0		777										3.0
11月15日										8.0	889	800										8.0
合 計	0.0	0	0	0.0	0	0	0.0	0	0	68.5	978	729	15.6	881	700	0.0	0	0	0.0	0	0	84.1
累 計	0.0	0	0	7.4	600	150	111.9	705	150	68.5	978	729	98.6	971	700	1,545.4	880	210	0.4	0	49	1,832.3



平成28年

## 宮古魚市場スルメイカ水揚げ数量・価格推移表

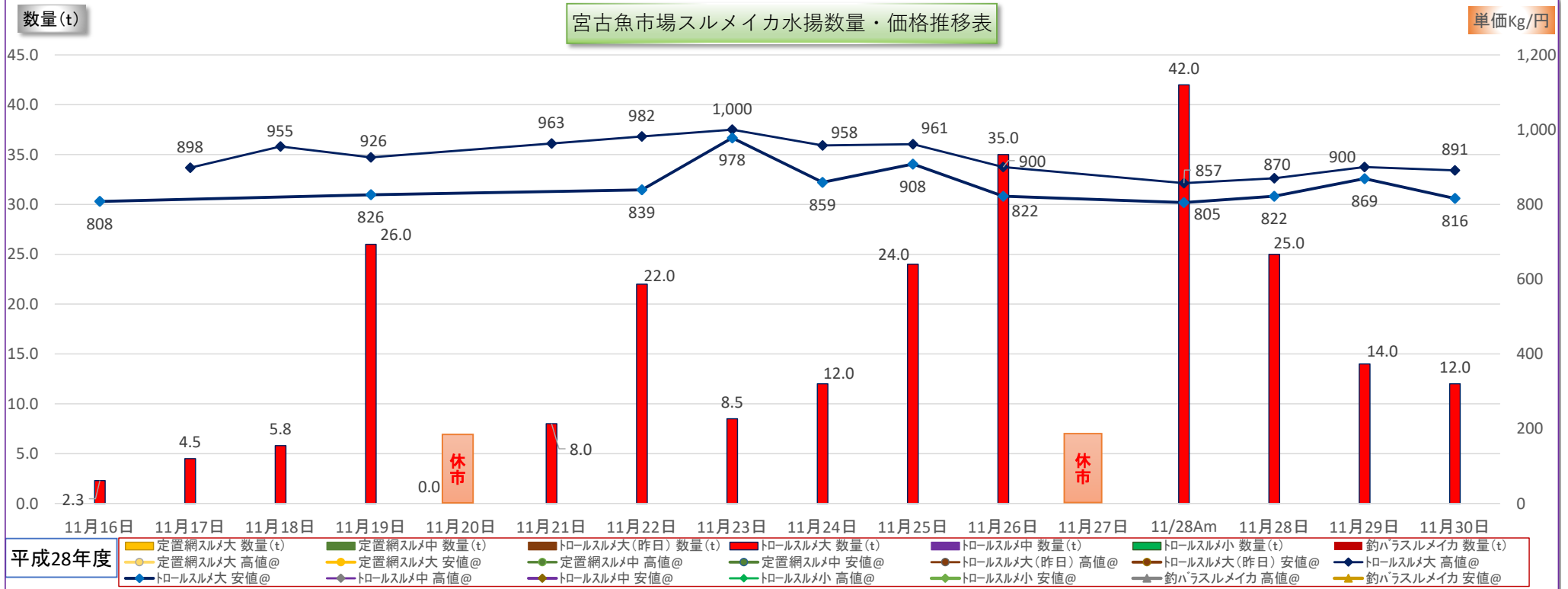
平成28年11月16日～11月30日

11月

※数量トン(t)

魚市場データサービス田中LLC

規格	定置網スルメ大			定置網スルメ中			トロールスルメ大(昨日)			トロールスルメ大			トロールスルメ中			トロールスルメ小			釣バラスルメイカ			合 計
月日	数量(t)	高値@	安値@	数量(t)	高値@	安値@	数量(t)	高値@	安値@	数量(t)	高値@	安値@	数量(t)	高値@	安値@	数量(t)	高値@	安値@	数量(t)	高値@	安値@	数量(t)
11月16日										2.3		808										2.3
11月17日										4.5	898											4.5
11月18日										5.8	955											5.8
11月19日										26.0	926	826										26.0
11月20日	休市																					休市
11月21日										8.0	963											8.0
11月22日										22.0	982	839										22.0
11月23日										8.5	1,000	978										8.5
11月24日										12.0	958	859										12.0
11月25日										24.0	961	908										24.0
11月26日										35.0	900	822										35.0
11月27日	休市																					休市
11/28Am										42.0	857	805										42.0
11月28日										25.0	870	822										25.0
11月29日										14.0	900	869										14.0
11月30日										12.0	891	816										12.0
合 計	0.0	0	0	0.0	0	0	0.0	0	0	241.1	1,000	805	0.0	0	0	0.0	0	0	0.0	0	0	241.1
累 計	0.0	0	0	7.4	600	150	111.9	705	150	309.6	1,000	729	98.6	971	700	1,545.4	880	210	0.4	0	49	2,073.4



平成28年

## 宮古魚市場スルメイカ水揚げ数量・価格推移表

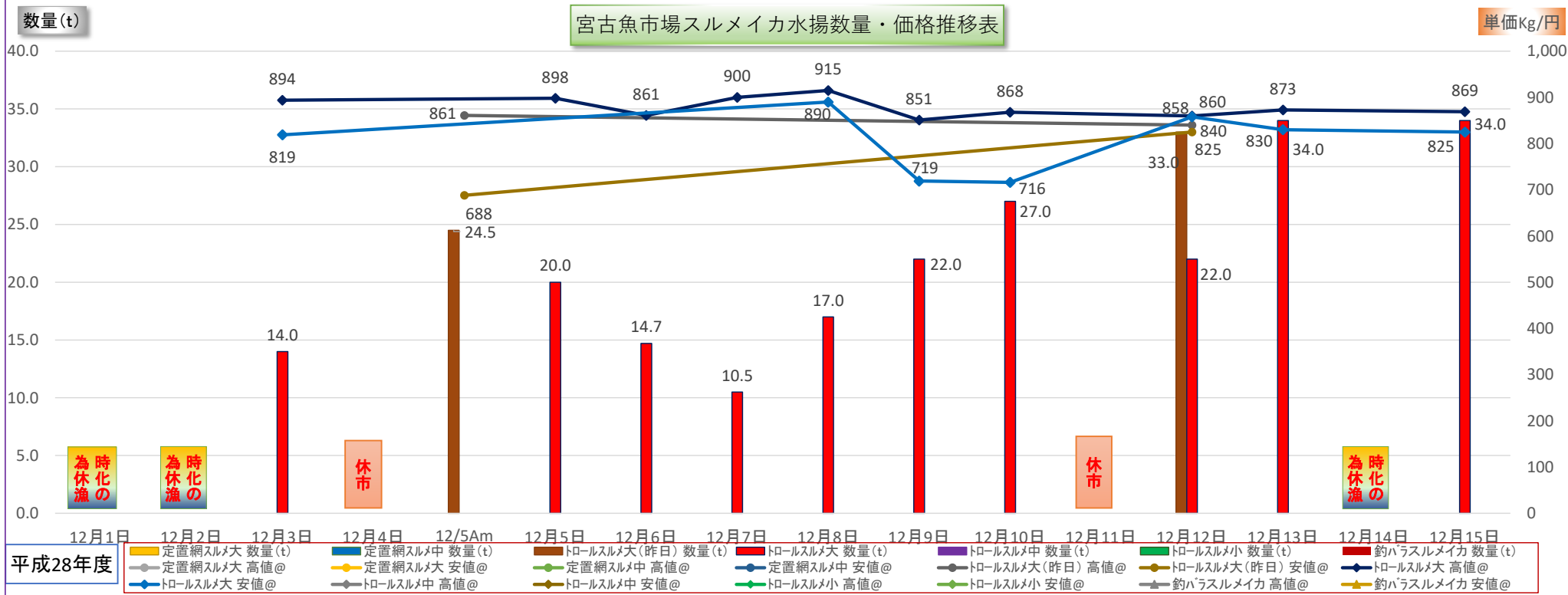
平成28年12月1日～12月15日

12月

※数量トン(t)

魚市場データサービス田中LLC

規格	定置網スルメ大			定置網スルメ中			トロールスルメ大(昨日)			トロールスルメ大			トロールスルメ中			トロールスルメ小			釣ハラスルメイカ			合 計
月日	数量(t)	高値@	安値@	数量(t)	高値@	安値@	数量(t)	高値@	安値@	数量(t)	高値@	安値@	数量(t)	高値@	安値@	数量(t)	高値@	安値@	数量(t)	高値@	安値@	数量(t)
12月1日	時化休漁																					時化休漁
12月2日	時化休漁																					時化休漁
12月3日										14.0	894	819										14.0
12月4日	休市																					休市
12/5Am							24.5	861	688													24.5
12月5日										20.0	898											20.0
12月6日										14.7	861											14.7
12月7日										10.5	900											10.5
12月8日										17.0	915	890										17.0
12月9日										22.0	851	719										22.0
12月10日										27.0	868	716										27.0
12月11日	休市																					休市
12月12日							33.0	840	825	22.0	860	858										55.0
12月13日										34.0	873	830										34.0
12月14日	時化休漁																					時化休漁
12月15日										34.0	869	825										34.0
合 計	0.0	0	0	0.0	0	0	57.5	861	688	215.2	915	716	0.0	0	0	0.0	0	0	0.0	0	0	272.7
累 計	0.0	0	0	7.4	600	150	169.4	861	150	524.8	1,000	716	98.6	971	700	1,545.4	880	210	0.4	0	49	2,346.1



平成28年

## 宮古魚市場スルメイカ水揚げ数量・価格推移表

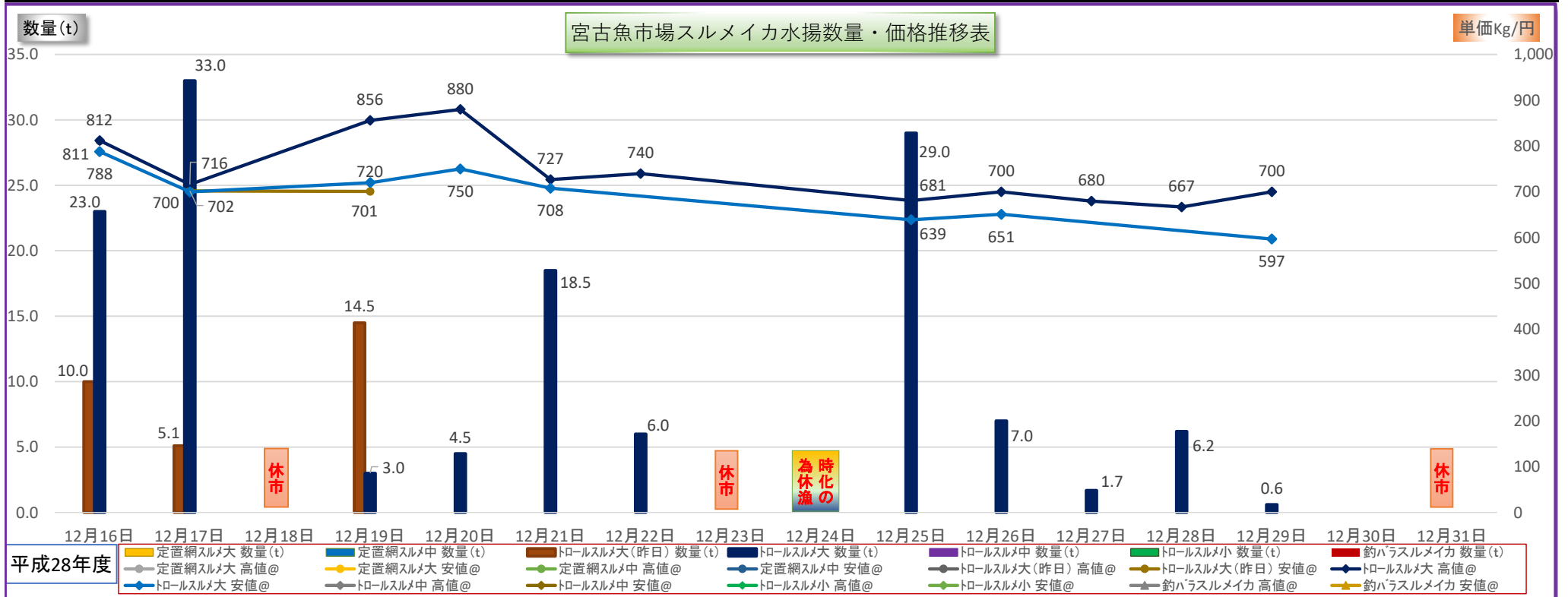
平成28年12月16日～12月31日

12月

※数量トン(t)

魚市場データサービス田中LLC

規格 月日	定置網スルメ大			定置網スルメ中			トロールスルメ大(昨日)			トロールスルメ大			トロールスルメ中			トロールスルメ小			釣バラスルメイカ			合 計 数量(t)
	数量(t)	高値@	安値@	数量(t)	高値@	安値@	数量(t)	高値@	安値@	数量(t)	高値@	安値@	数量(t)	高値@	安値@	数量(t)	高値@	安値@	数量(t)	高値@	安値@	
12月16日							10.0	811		23.0	812	788										33.0
12月17日							5.1		702	33.0	716	700										38.1
12月18日	休市																					休市
12月19日							14.5		701	3.0	856	720										17.5
12月20日										4.5	880	750										4.5
12月21日										18.5	727	708										18.5
12月22日										6.0	740											6.0
12月23日	休市																					休市
12月24日	時化休漁																					時化休漁
12月25日										29.0	681	639										29.0
12月26日										7.0	700	651										7.0
12月27日										1.7	680											1.7
12月28日										6.2	667											6.2
12月29日										0.6	700	597										0.6
12月30日																						0.0
12月31日	休市																					休市
合 計	0.0	0	0	0.0	0	0	29.6	811	701	132.5	880	597	0.0	0	0	0.0	0	0	0.0	0	0	162.1
累 計	0.0	0	0	7.4	600	150	199.0	861	150	657.3	1,000	597	98.6	971	700	1,545.4	880	210	0.4	0	49	2,508.2



平成29年

## 宮古魚市場スルメイカ水揚げ数量・価格推移表

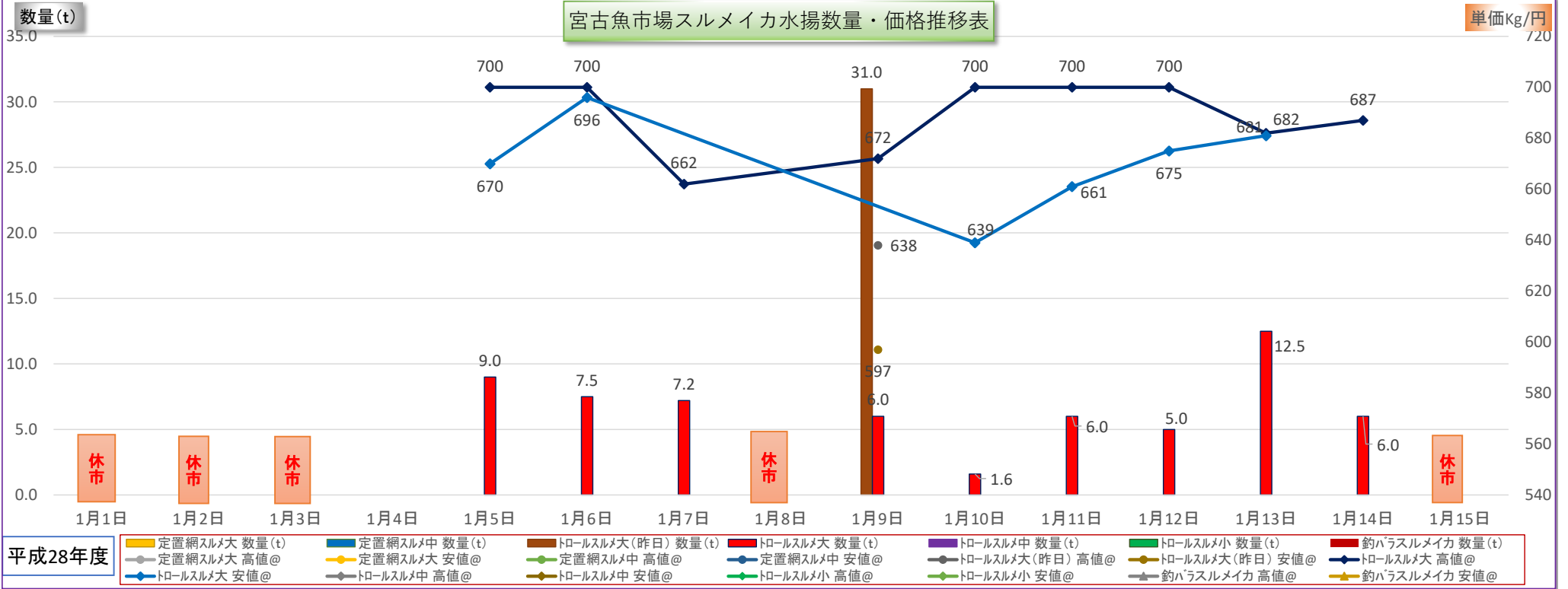
平成29年1月1日～1月15日

1月

※数量トン(t)

魚市場データサービス田中LLC

規格 月日	定置網スルメ大			定置網スルメ中			トロールスルメ大(昨日)			トロールスルメ大			トロールスルメ中			トロールスルメ小			釣バススルメイカ			合 計 数量(t)
	数量(t)	高値@	安値@	数量(t)	高値@	安値@	数量(t)	高値@	安値@	数量(t)	高値@	安値@	数量(t)	高値@	安値@	数量(t)	高値@	安値@	数量(t)	高値@	安値@	
1月1日	お正月																					お正月
1月2日	休市																					休市
1月3日	休市																					休市
1月4日																						0.0
1月5日										9.0	700	670										9.0
1月6日										7.5	700	696										7.5
1月7日										7.2	662											7.2
1月8日	休市																					休市
1月9日							31.0	638	597	6.0	672											37.0
1月10日										1.6	700	639										1.6
1月11日										6.0	700	661										6.0
1月12日										5.0	700	675										5.0
1月13日										12.5	682	681										12.5
1月14日										6.0	687											6.0
1月15日	休市																					休市
合 計	0.0	0	0	0.0	0	0	31.0	638	597	60.8	700	639	0.0	0	0	0.0	0	0	0.0	0	0	91.8
累 計	0.0	0	0	7.4	600	150	230.0	861	150	718.1	1,000	597	98.6	971	700	1,545.4	880	210	0.4	0	49	2,600.0



平成29年

宮古魚市場スルメイカ水揚げ数量・価格推移表

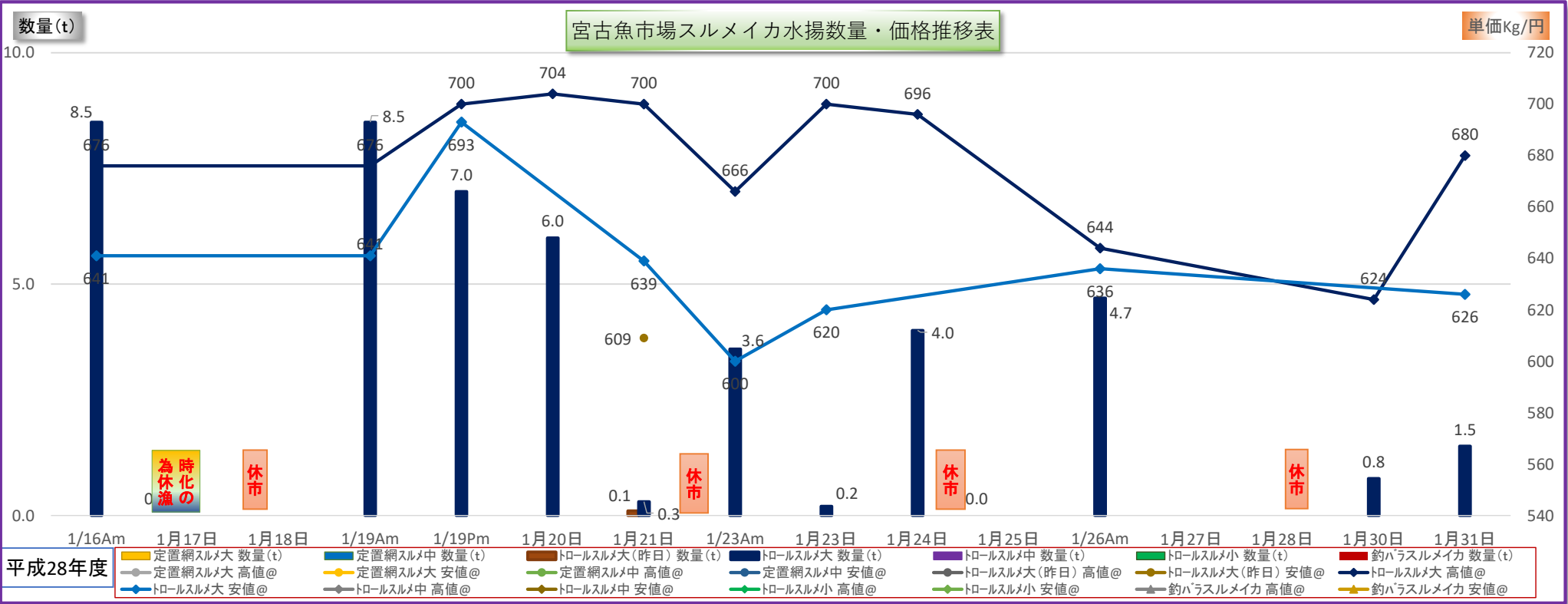
平成29年1月15日～1月31日

1月

※数量トン(t)

魚市場データサービス田中LLC

規格 月日	定置網スルメ大			定置網スルメ中			トロールスルメ大(昨日)			トロールスルメ大			トロールスルメ中			トロールスルメ小			釣バラスルメイカ			合 計 数量(t)
	数量(t)	高値@	安値@	数量(t)	高値@	安値@	数量(t)	高値@	安値@	数量(t)	高値@	安値@	数量(t)	高値@	安値@	数量(t)	高値@	安値@	数量(t)	高値@	安値@	
1/16Am										8.5	676	641										8.5
1月17日	時化休漁																					時化休漁
1月18日	休市																					休市
1/19Am										8.5	676	641										8.5
1/19Pm										7.0	700	693										
1月20日										6.0	704											6.0
1月21日							0.1		609	0.3	700	639										0.4
1/23Am										3.6	666	600										3.6
1月23日										0.2	700	620										0.2
1月24日										4.0	696											4.0
1月25日	休市																					休市
1/26Am										4.7	644	636										4.7
1月27日																						0.0
1月28日																						0.0
1月30日										0.8	624											0.8
1月31日										1.5	680	626										1.5
合 計	0.0	0	0	0.0	0	0	0.1	0	609	45.1	704	600	0.0	0	0	0.0	0	0	0.0	0	0	38.2
累 計	0.0	0	0	7.4	600	150	169.5	861	150	569.9	1,000	597	98.6	971	700	1,545.4	880	210	0.4	0	49	2,391.3



2月

## 宮古魚市場スルメイカ水揚げ数量・価格推移表

平成29年2月1日～2月15日

魚市場データサービス田中LLC

※数量トン(t)

300up

中200gup

規格	定置網スルメ大			定置網スルメ中			トロールスルメ大(昨日)			トロールスルメ大			トロールスルメ中			トロールスルメ小			釣バラスルメイカ			合 計
月日	数量(t)	高値@	安値@	数量(t)	高値@	安値@	数量(t)	高値@	安値@	数量(t)	高値@	安値@	数量(t)	高値@	安値@	数量(t)	高値@	安値@	数量(t)	高値@	安値@	数量(t)
2月1日	休市																					休市
2/2AM							3.0		575													3.0
2月3日										2.0	618											2.0
2月4日													0.5	588								0.5
2月5日	休市																					休市
2月6日																						0.0
2月7日																						0.0
2月8日																						0.0
2月9日																						0.0
2月10日																						0.0
2月11日	休市																					休市
2月12日	休市																					休市
2月13日																						0.0
2月14日																						0.0
2月15日																						0.0
合 計	0.0	0	0	0.0	0	0	3.0	0	575	2.0	618	0	0.5	588	0	0.0	0	0	0.0	0	0	5.5
累 計	0.0	0	0	7.4	600	150	114.9	861	150	2.0	1,000	597	83.5	971	700	1,545.4	880	210	0.4	0	49	1,753.7

