

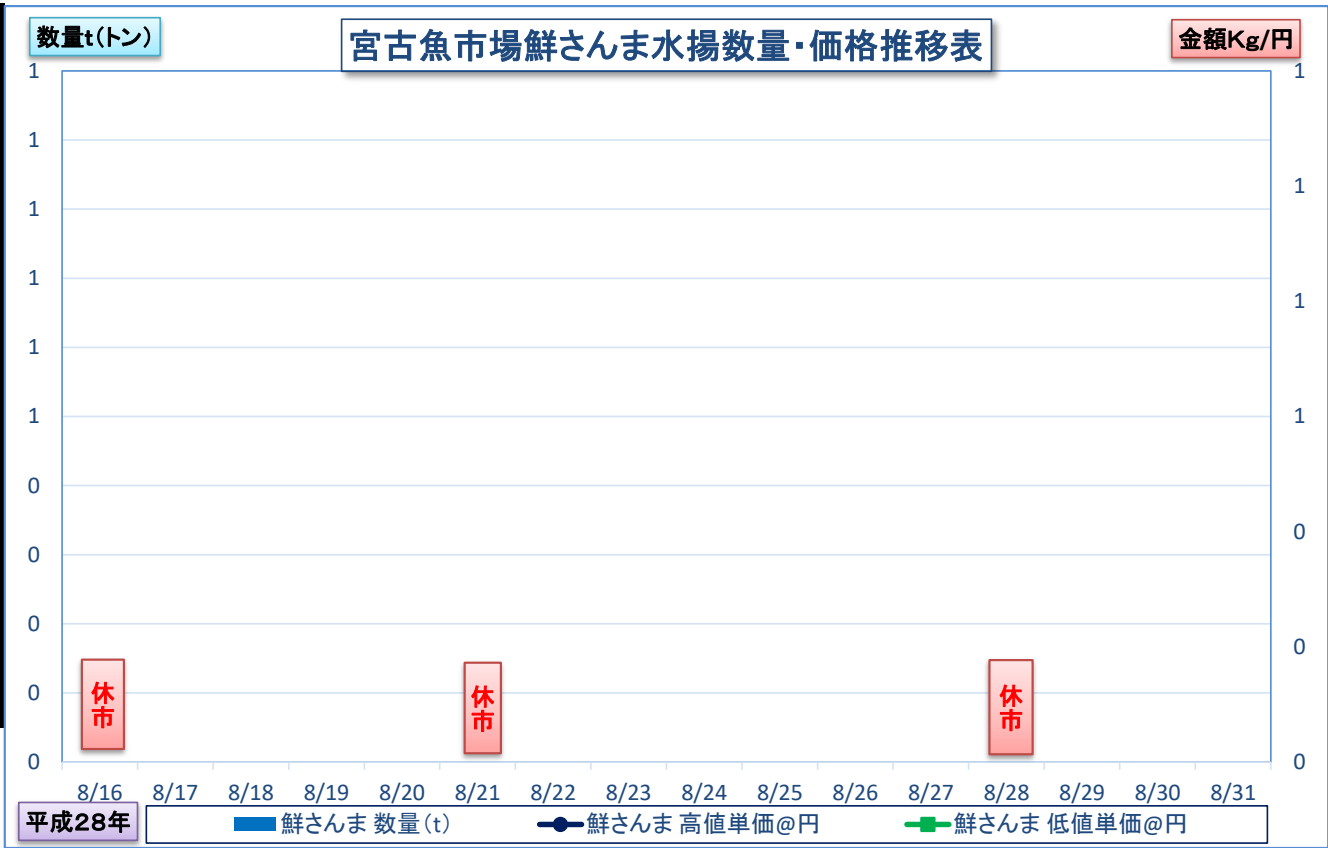
平成28年度
8月

宮古魚市場鮮さんま水揚げ数量・価格推移表

平成28年8月16日～8月31日
魚市場データサービス田中LLC

規格	隻数		鮮さんま		
	大型	小型	数量(t)	高値単価@円	低値単価@円
8月16日	休市				
8月17日	0	0			
8月18日	0	0			
8月19日	0	0			
8月20日	0	0			
8月21日	休市				
8月22日	0	0			
8月23日	0	0			
8月24日	0	0			
8月25日	0	0			
8月26日	0	0			
8月27日	0	0			
8月28日	休市				
8月29日	0	0	初入港		
8月30日	0	0			
8月31日	0	0			

旬合計	0	0	0	Kg@/円	
	隻	隻	トン		
累 計	0	0	0		
	隻	隻	トン		
合計	0	隻		秋刀魚組成比率	
昨年数量	4	隻	161	160g以上	
				140g～	
				120g～	
				120g以下	
水揚げ隻数昨年比	0.0%		水揚げ数量昨年比		



19t□	20t□		45t□	7t□	42t□	11t□		51t□	44t□	27t□
21%	29%		17%	15%	27%	22%		6%	3%	2%
45%	50%		40%	27%	41%	46%		49%	18%	38%
19%	16%		31%	19%	20%	22%		37%	59%	49%
15%	5%		12%	39%	12%	10%		8%	20%	11%

平成28年度
9月

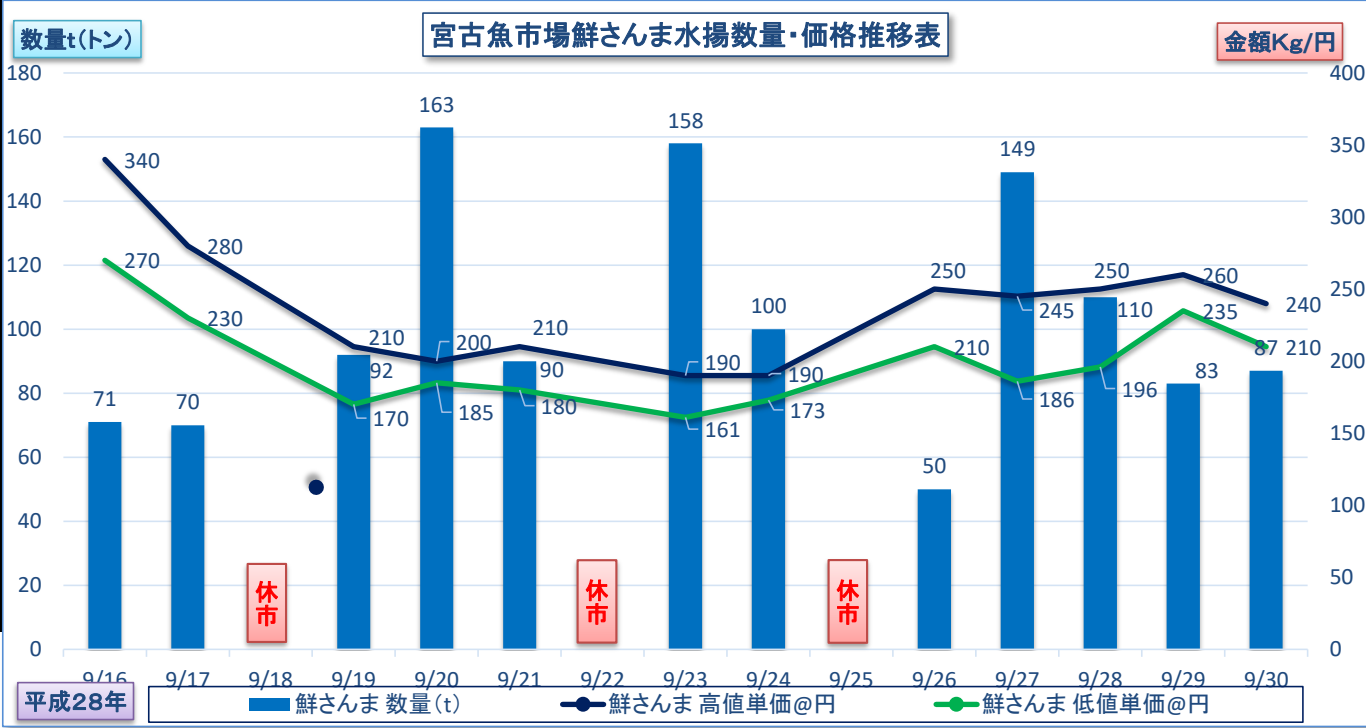
宮古魚市場鮮さんま水揚げ数量・価格推移表

※数量は約トン数(t)

平成28年9月16日～9月30日
魚市場データサービス田中LLC

規格 月日	隻数		数量(t)	鮮さんま	
	大型	中小型		高値単価@円	低値単価@円
9月16日	1	0	71	340	270
9月17日	1	0	70	280	230
9月18日	休市				
9月19日	2	0	92	210	170
9月20日	2	0	163	200	185
9月21日	1	0	90	210	180
9月22日	休市				
9月23日	2	0	158	190	161
9月24日	1	0	100	190	173
9月25日	休市				
9月26日	1	0	50	250	210
9月27日	3	0	149	245	186
9月28日	1	0	110	250	196
9月29日	1	0	83	260	235
9月30日	1	0	87	240	210

合計	17	0	1,223	
	隻	隻		トン
累計	22	0	1,489	
	隻	隻		トン
合計	22	隻		
昨年数量	24	隻	1,167	トン
水揚げ隻数昨年比		水揚げ数量昨年比		
91.7%		127.6%		



秋刀魚組成比率	34t口	37t口	70t口	38t口	43t口	65t口	81t口	90t口	63t口	100t口	38t口	26t口	68t口	100t口	83t口	87t口
160g以上	4%	4%	6%	4%	0%	1%	0%	8%	4%	1%	1%	1%	3%	5%	3%	6%
140g～	43%	33%	40%	30%	29%	27%	31%	36%	33%	30%	29%	16%	11%	27%	26%	25%
120g～	44%	49%	48%	46%	51%	56%	43%	39%	49%	53%	46%	45%	51%	42%	46%	48%
120g以下	9%	14%	6%	20%	20%	16%	26%	17%	14%	16%	24%	38%	35%	26%	25%	21%

平成28年10月1日～10月15日
魚市場データサービス田中LLC

10月

宮古魚市場鮮さんま水揚げ数量・価格推移表

※数量は約トン数(t)

平成28年10月16日～10月31日

魚市場データサービス田中LLC

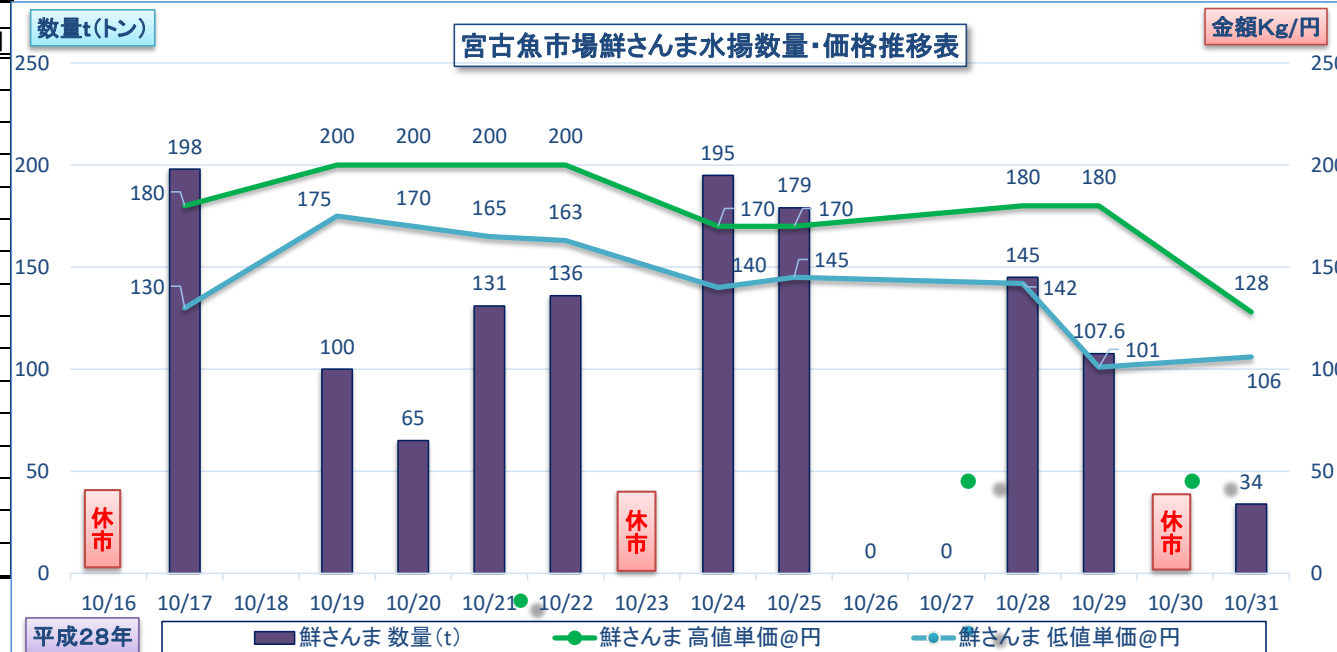
規格	隻数		鮮さんま		
月日	大型	小型	数量(t)	高値単価@円	低値単価@円
10月16日	休市				
10月17日	2	0	198	180	130
10月18日	0	0			
10月19日	1	0	100	200	175
10月20日	1	0	65	200	170
10月21日	2	0	131	200	165
10月22日	3	0	136	200	163
10月23日	休市				
10月24日	2	0	195	170	140
10月25日	3	0	179	170	145
10月26日	0	0	0		
10月27日	0	0	0		
10月28日	2	0	145	180	142
10月29日	3	10	107.6	180	101
10月30日	休市				
10月31日	0	3	34	128	106

合計	19	13	1,291
	隻	隻	トン

累計	58 隻	15 隻	4,155 トン
----	---------	---------	-------------

合計	73	隻		
昨年数量	102	隻	3.520	トン

水揚隻数昨年比	水揚数量昨年比
71.6%	118.0%

[illegible]

平成28年度
11月

宮古魚市場鮮さんま水揚げ数量・価格推移表

※数量は約トン数(t)

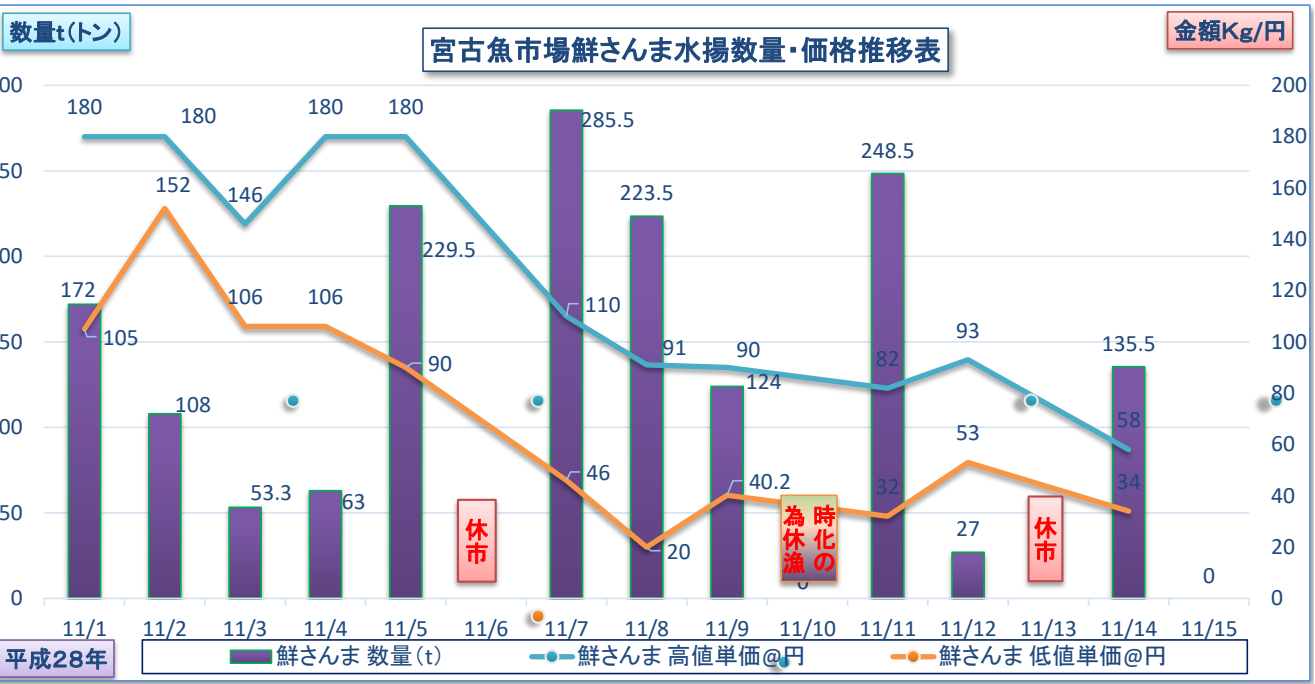
平成28年11月1日～11月15日
魚市場データサービス田中LLC

規格 月日	隻数		鮮さんま		
	大型	小型	数量(t)	高値単価@円	低値単価@円
11月1日	2	7	172	180	105
11月2日	2	0	108	180	152
11月3日	0	9	53.3	146	106
11月4日	1	6	63	180	106
11月5日	1	17	229.5	180	90
11月6日	休市				
11月7日	1	14	285.5	110	46
11月8日	0	22	223.5	91	20
11月9日	3	1	124	90	40.2
11月10日	0	0	休漁		
11月11日	0	15	248.5	82	32
11月12日	0	2	27	93	53
11月13日	休市				
11月14日	0	9	135.5	58	34
11月15日	0	0	休漁		

合計	10	102	1,670	
	隻	隻		トン
累計	68	117	5,824	
	隻	隻		トン
合計	185	隻		
昨年数量	126	隻	4,036	トン
水揚げ隻数昨年比		水揚げ数量昨年比		
146.8%		144.3%		

秋刀魚組成比率

大型	小型	大型	小型	大型	大型	組成変更	小型	小型	大型		小型	小型	小型		
7%	2%	12%	0%	0%	3%	140g以上	2%	0%	9%		現物	3%	0%		
29%	16%	42%	12%	14%	21%	120g～	7%	16%	16%		見本	18%	27%		
44%	37%	35%	18%	40%	40%	100g～	24%	13%	23%			19%	21%		
20%	45%	11%	70%	46%	36%	100g以下	67%	71%	52%			60%	52%		
100%	100%	100%	100%	100%	100%		100%	100%	100%	0%	0%	100%	0%	100%	0%



規格 月日	隻数		鮮さんま		
	大型	小型	数量(t)	高値単価@円	低値単価@円
11月16日	0	0	0		
11月17日	0	0	0		
11月18日	0	0	0		
11月19日	0	0	0		
11月20日	休市				
11月21日	0	0	0		
11月22日	0	0	0		
11月23日	0	0	0		
11月24日	0	0	0		
11月25日	0	0	0		
11月26日	0	0	0		
11月27日	休市				
11月28日	0	0	0		
11月29日	0	0	0		
11月30日	0	0	0		

合計000
累計681175,824
合計185隻
昨年数量126隻
水揚げ隻数昨年比146.8%
水揚げ数量昨年比144.3%

秋刀魚組成比率
140g以上
120g～
100g～
100g以下

